

Patternliste AQ/C-Turnier Neudeck 2012

Reining:

		Pattern
LK 4 A	RN	2A
LK 3/4 B	RN	8A
LK 3 A	RN	8
LK 1/2 B	RN	6
LK 1 A	RN sen.	6
LK 2 A	RN sen.	6
LK 1/2 A	RN jun.	4
Q-LK 1/2 B	RN	2
Q-LK 1/2 A	RN jun.	5
Q-LK 1/2 A	RN sen.	2

Jungpferdeprüfungen

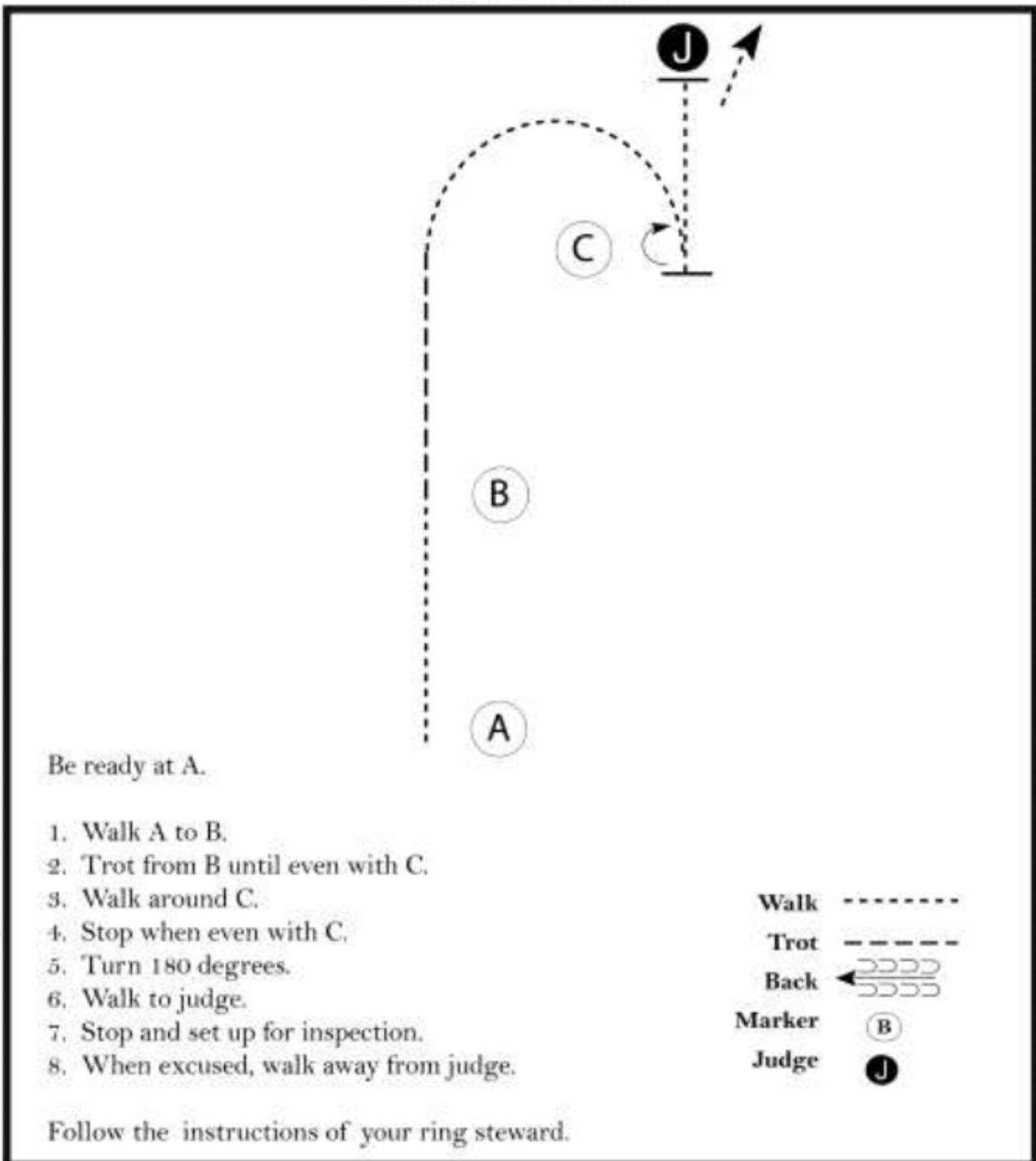
JUPF	Basis	2
JUPF	RN	gemäß Regelbuch
JUPF	TH	gemäß Regelbuch

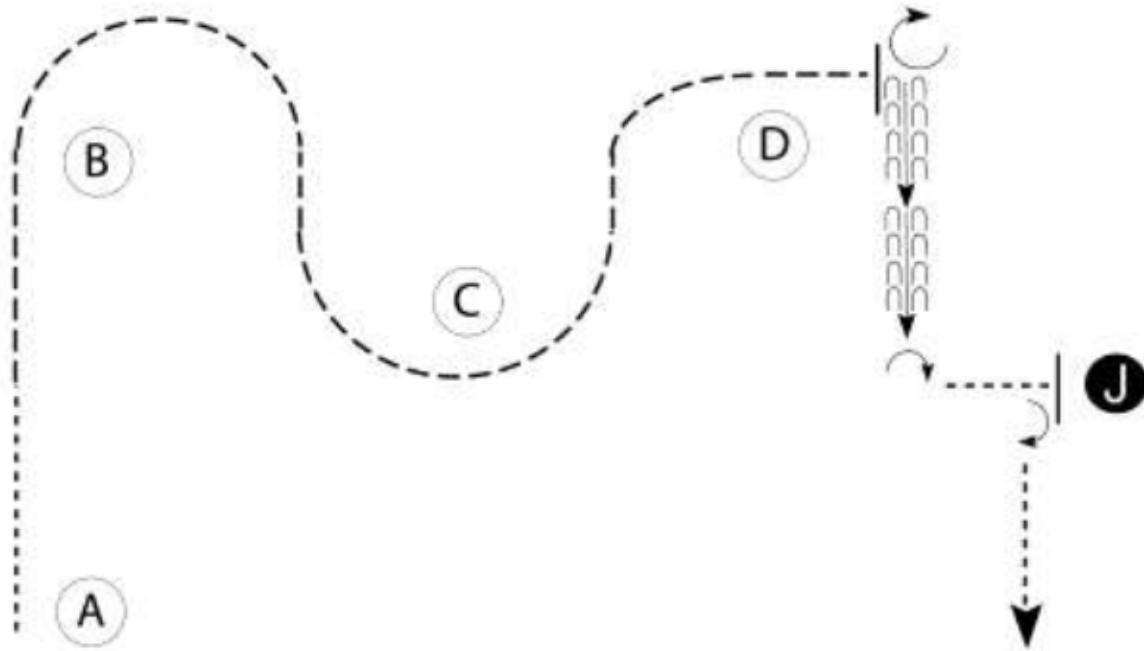
Western Riding:

LK 3	WR	6
LK 1/2 B	WR	2
LK 1/2 A	WR jun.	6
LK 1/2 A	WR sen.	3
Q-LK 1/2	WR jun.	8
Q-LK 1/2	WR sen.	4

Superhorse:

LK 1/2	SUHO sen.	1
Q-LK 1/2 B	SUHO sen.	3
Q-LK 1/2 A	SUHO sen.	3

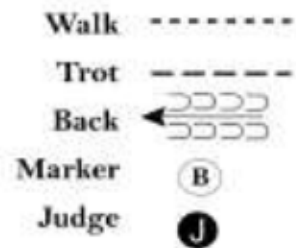


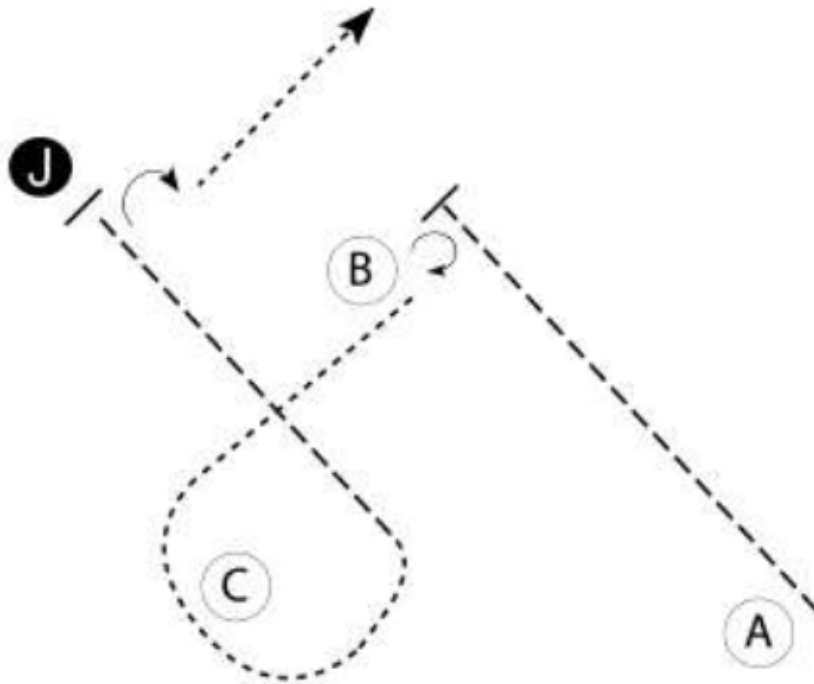


Be ready at A.

1. Walk from A halfway to B.
2. Trot around markers B, C and past D.
3. Stop. Perform a 270 degree turn.
4. Back.
5. Perform a 90 degree turn and walk to the judge.
6. Stop and set up for inspection.
7. When dismissed, perform a 1/4 turn and walk away.

Follow the instructions of your ring steward.

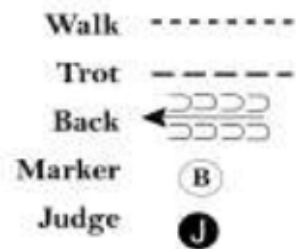


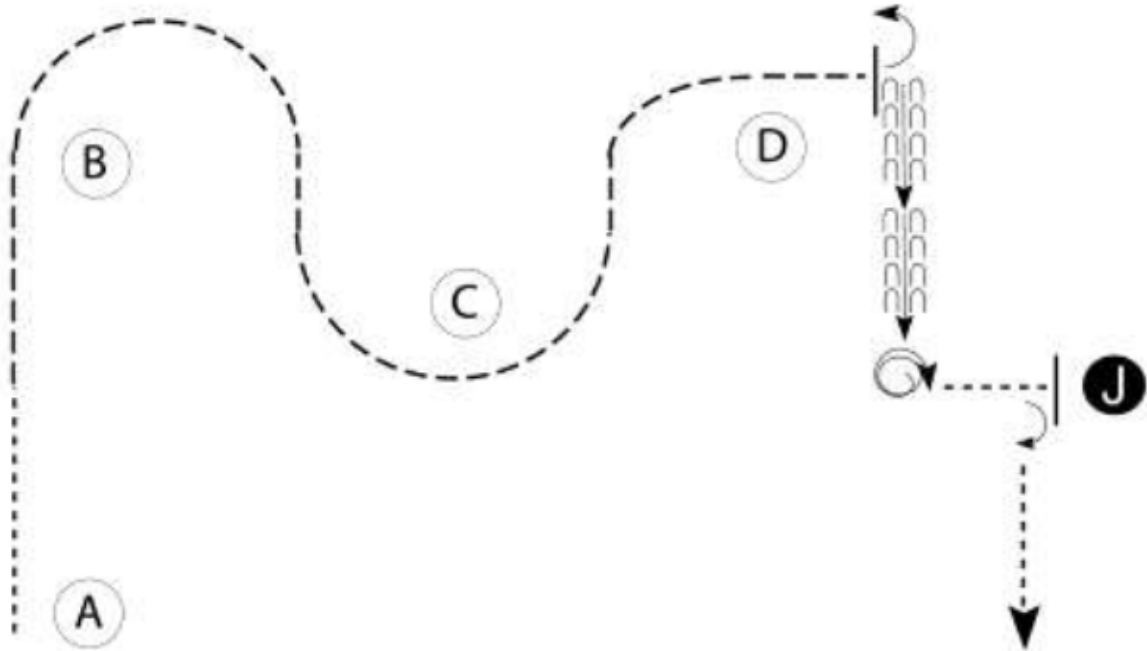


Be ready at A.

1. Trot from A to B.
2. Stop just before B and perform a 270 degree turn.
3. Walk to and around C as shown.
4. Trot to judge.
5. Stop and set up for inspection.
6. When dismissed, perform a 90 degree turn and walk away.

Follow the instructions of your ring steward.



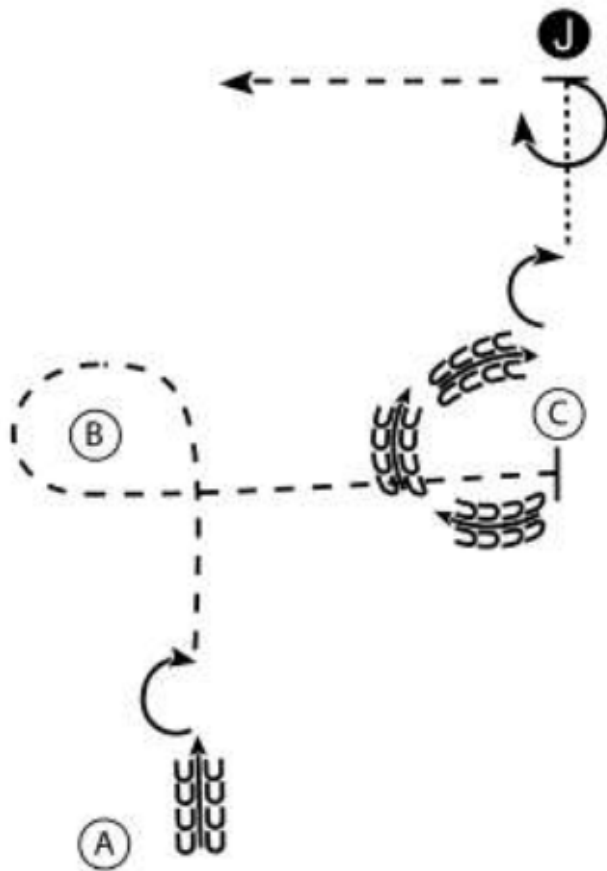


Be ready at A.

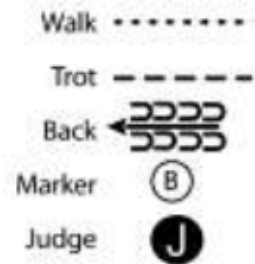
1. Walk from A halfway to B.
2. Trot around markers B, C and past D.
3. Stop. Perform a 1/4 pull turn.
4. Back.
5. Perform 2 1/4 turns and walk to the judge.
6. Stop and set up for inspection.
7. When dismissed, perform a 1/4 turn and walk away.

Follow the instructions of your ring steward.

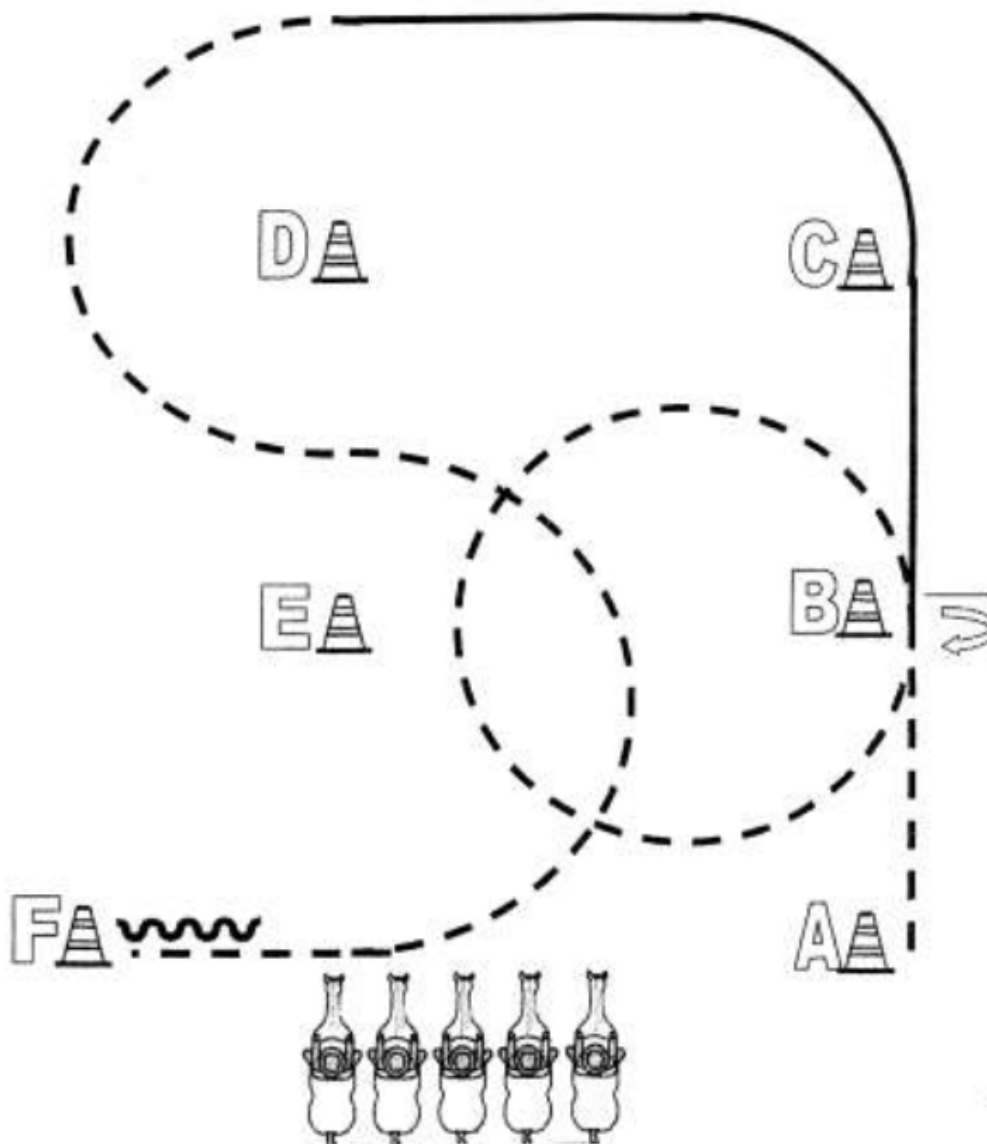
Walk	-----
Trot	- - - - -
Back	← ———— ← ————
Marker	⊙ B
Judge	● J



1. At A back 4 steps and perform a 180 degree turn
2. Trot to and around B and continue to C
3. Stop at C
4. Back around C
5. Perform a 90 degree turn
6. Walk to judge and set up for inspection
7. When dismissed perform a 270 degree turn and trot straight away from the judge

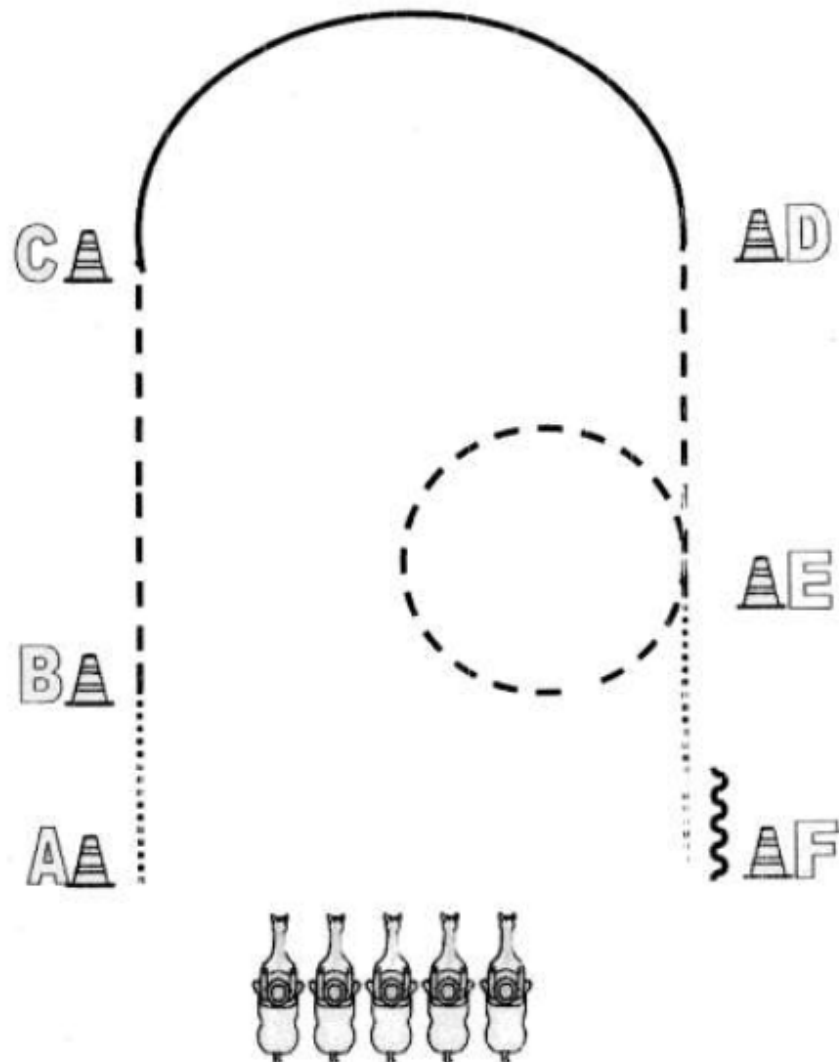


Western Horsemanship LK 4 A



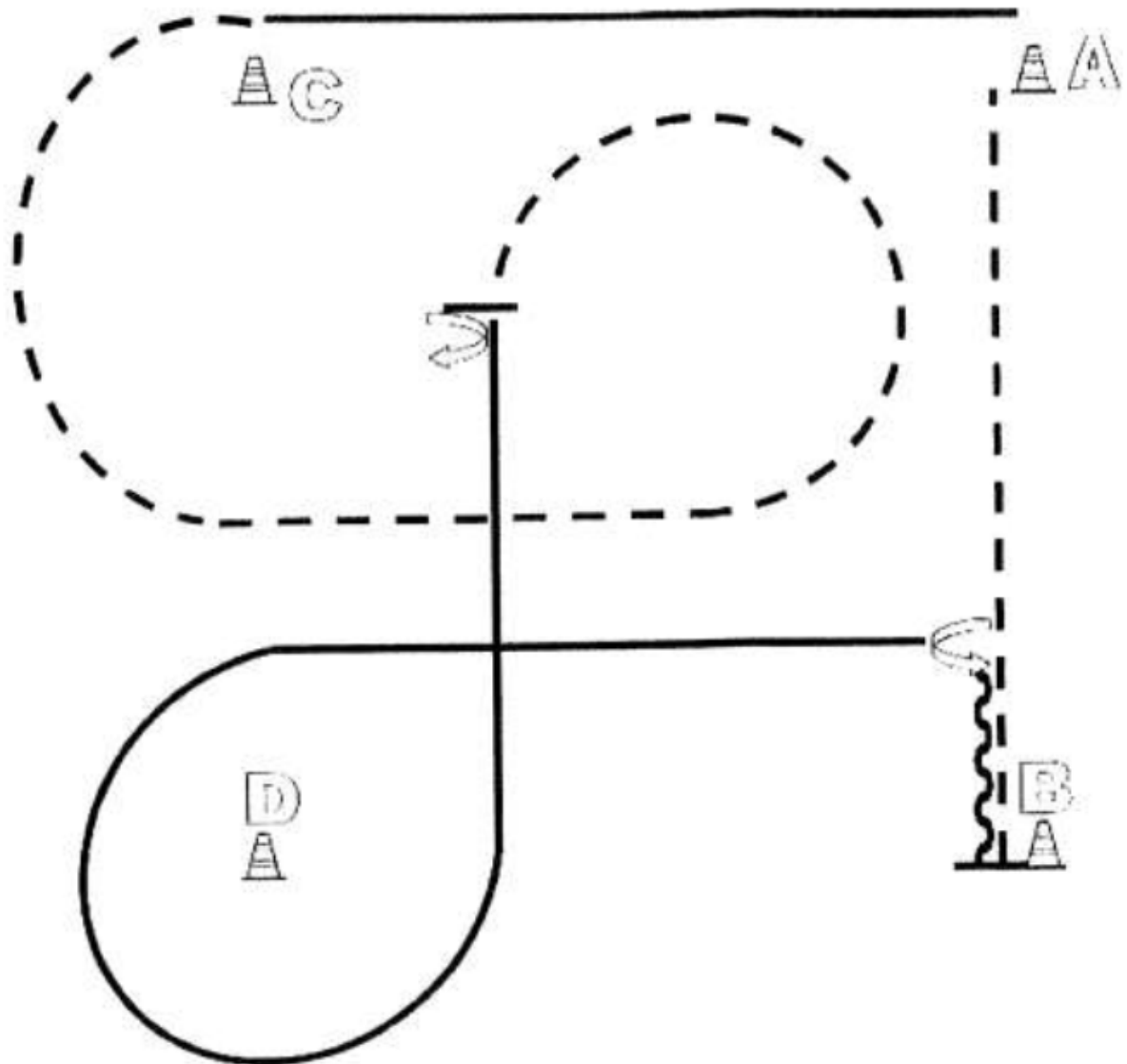
1. Von A aus dem Stand antraben bis B.
Bei B eine Jog-Volte links, bei B anhalten
2. 360° HHW rechts. Dann Linksgalopp bis auf Höhe von D
Durchparieren zum Trab
3. Im Trab Schlangenlinien bis vor F
Bei F anhalten und mind. 1 Pferdelänge rückwärts richten
Im Schritt zurück ins Line Up.

Horsemanship LK 5 und LK 4 B



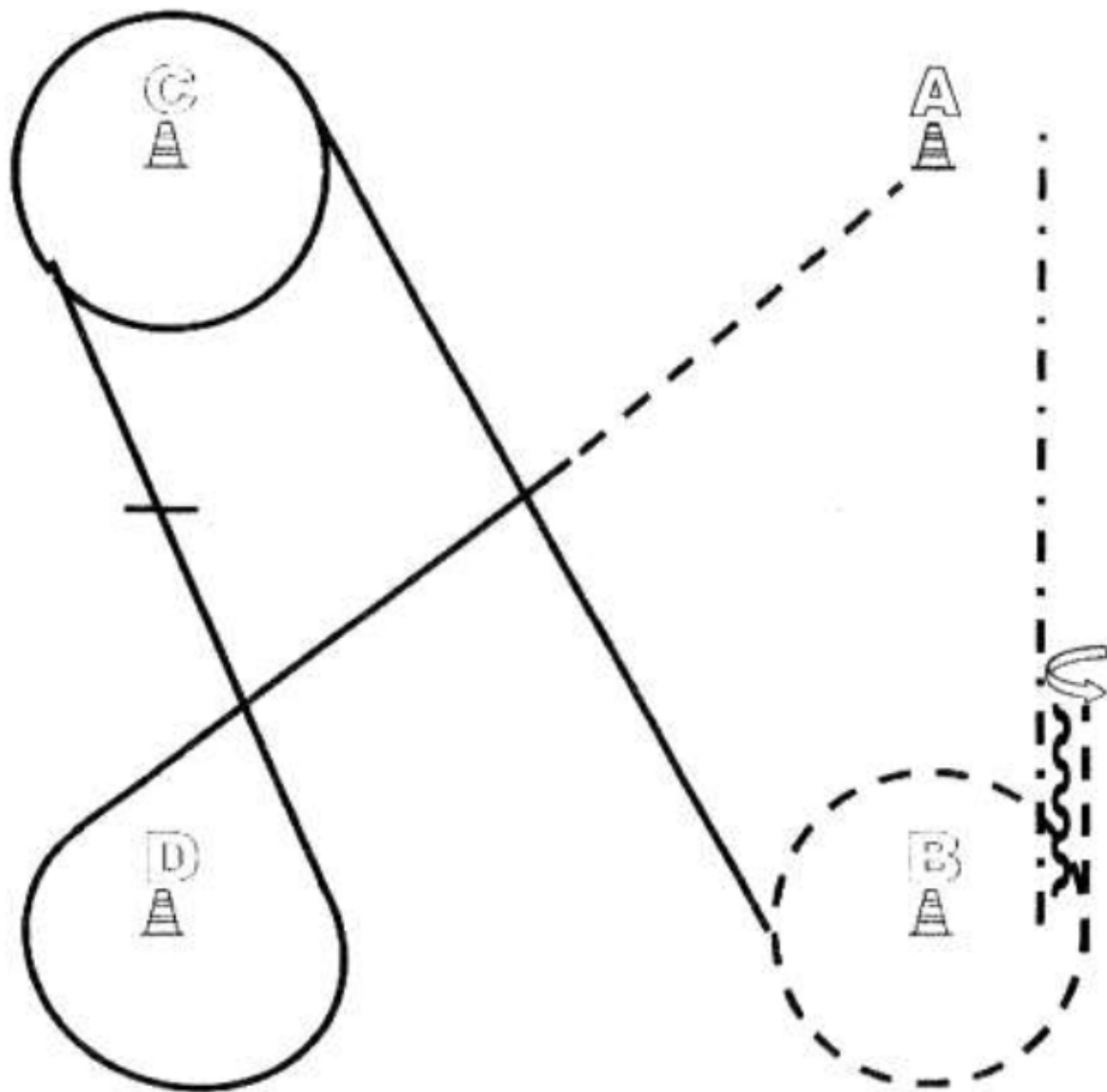
1. Beginnend bei A im Schritt bis B, bei B antraben bis C
2. Bei C rechts angaloppieren bis D, bei D durchparieren zum Trab bis E
3. Bei E eine Jog-Volte rechts, dann Schritt bis F. Bei F anhalten und mind. 1 Pferdelänge rückwärts richten
Im Schritt zurück ins Line Up.

Western Horsemanship LK 2 A und LK 1/2 B




1. Jog von A nach B
Bei B Stop
Back Up
2. 270° HHW links
Linksgalopp um D
Stop
3. 360° HHW rechts
Jog zu C
Rechtsgalopp zu A

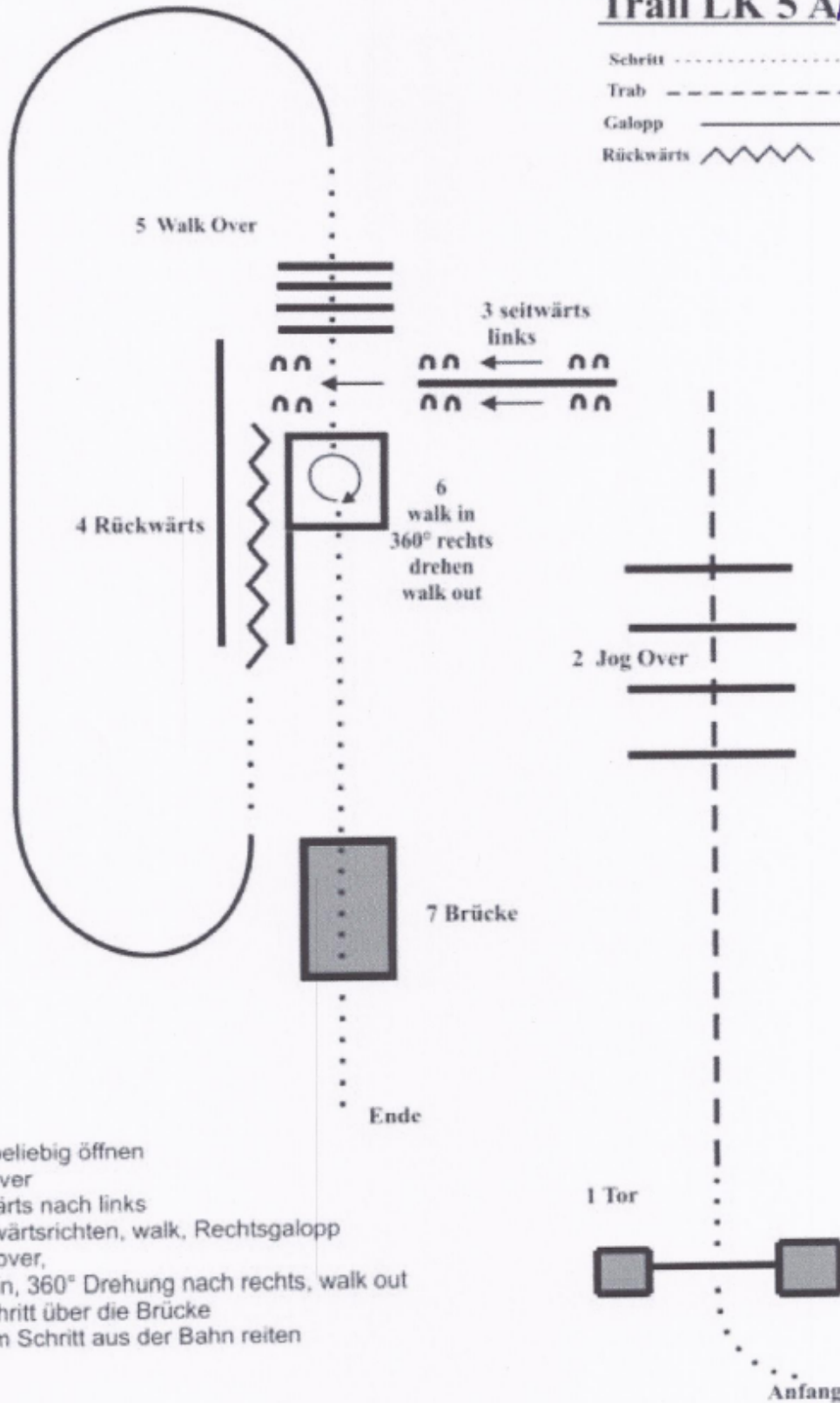
Western Horsemanship Q-LK 1/2 A



- 1. Extended Jog von A nach B
Stop, Back Up
360° HHW links
- 2. Jog Volte um B
Linksgalopp zu C, Lope Volte um C
einf. od. fliegender Wechsel
- 3. Rechtsgalopp zu D, Lope Um D
Übergang Jog, Jog zu A
Stop vor A


Trail LK 5 A/B

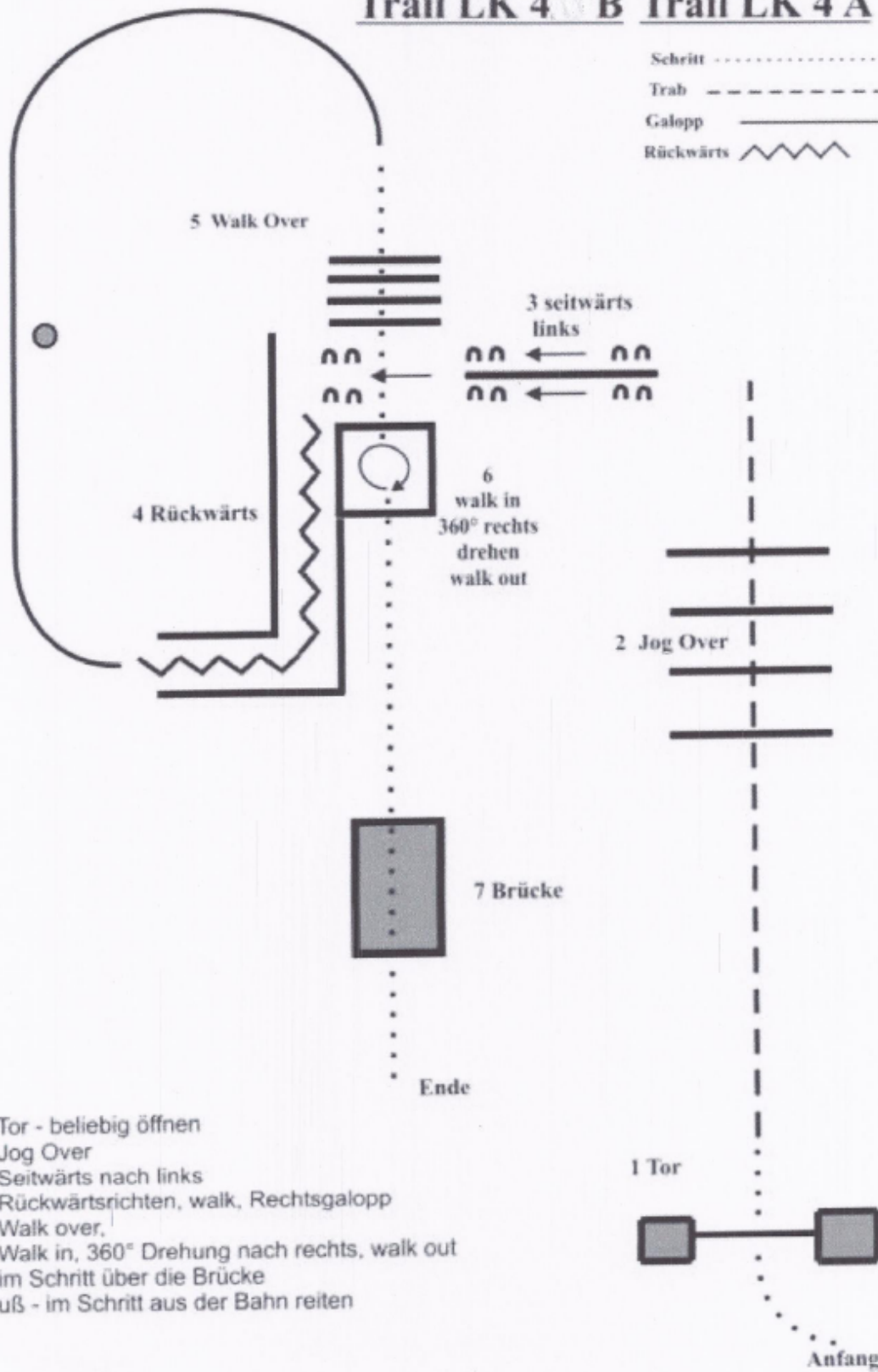
Schritt
 Trab - - - - -
 Galopp _____
 Rückwärts 



1. Tor - beliebig öffnen
2. Jog Over
3. Seitwärts nach links
4. Rückwärtsrichten, walk, Rechtsgalopp
5. Walk over,
6. Walk in, 360° Drehung nach rechts, walk out
7. im Schritt über die Brücke
 Gruß - im Schritt aus der Bahn reiten

Trail LK 4 B Trail LK 4 A


Schritt
 Trab - - - - -
 Galopp _____
 Rückwärts 

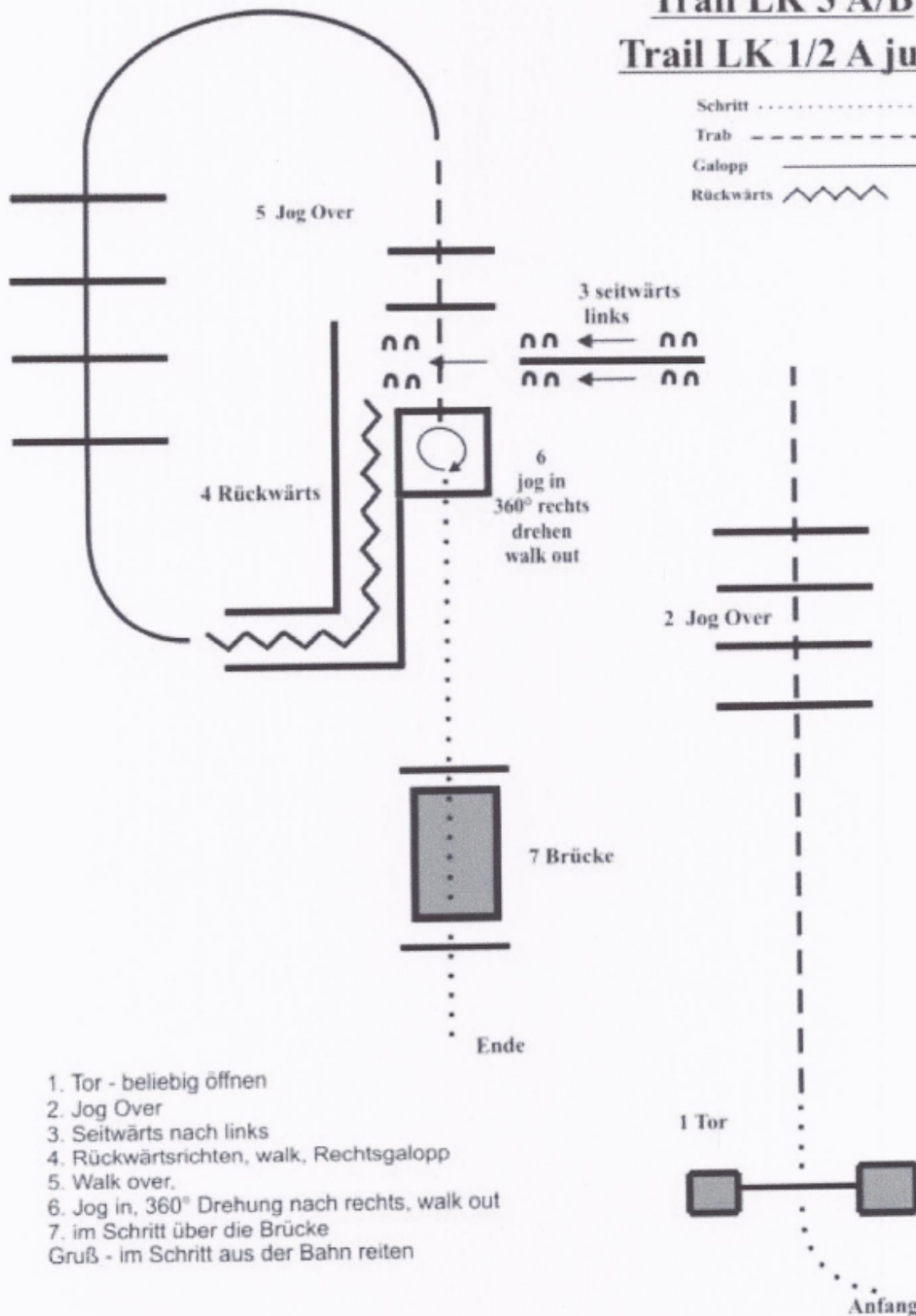


1. Tor - beliebig öffnen
 2. Jog Over
 3. Seitwärts nach links
 4. Rückwärtsrichten, walk, Rechtsgalopp
 5. Walk over,
 6. Walk in, 360° Drehung nach rechts, walk out
 7. im Schritt über die Brücke
- Grüß - im Schritt aus der Bahn reiten

Trail LK 3 A/B

Trail LK 1/2 A jun.

Schritt
 Trab - - - - -
 Galopp _____
 Rückwärts 



1. Tor - beliebig öffnen
2. Jog Over
3. Seitwärts nach links
4. Rückwärtsrichten, walk, Rechtsgalopp
5. Walk over.
6. Jog in, 360° Drehung nach rechts, walk out
7. im Schritt über die Brücke
- Gruß - im Schritt aus der Bahn reiten

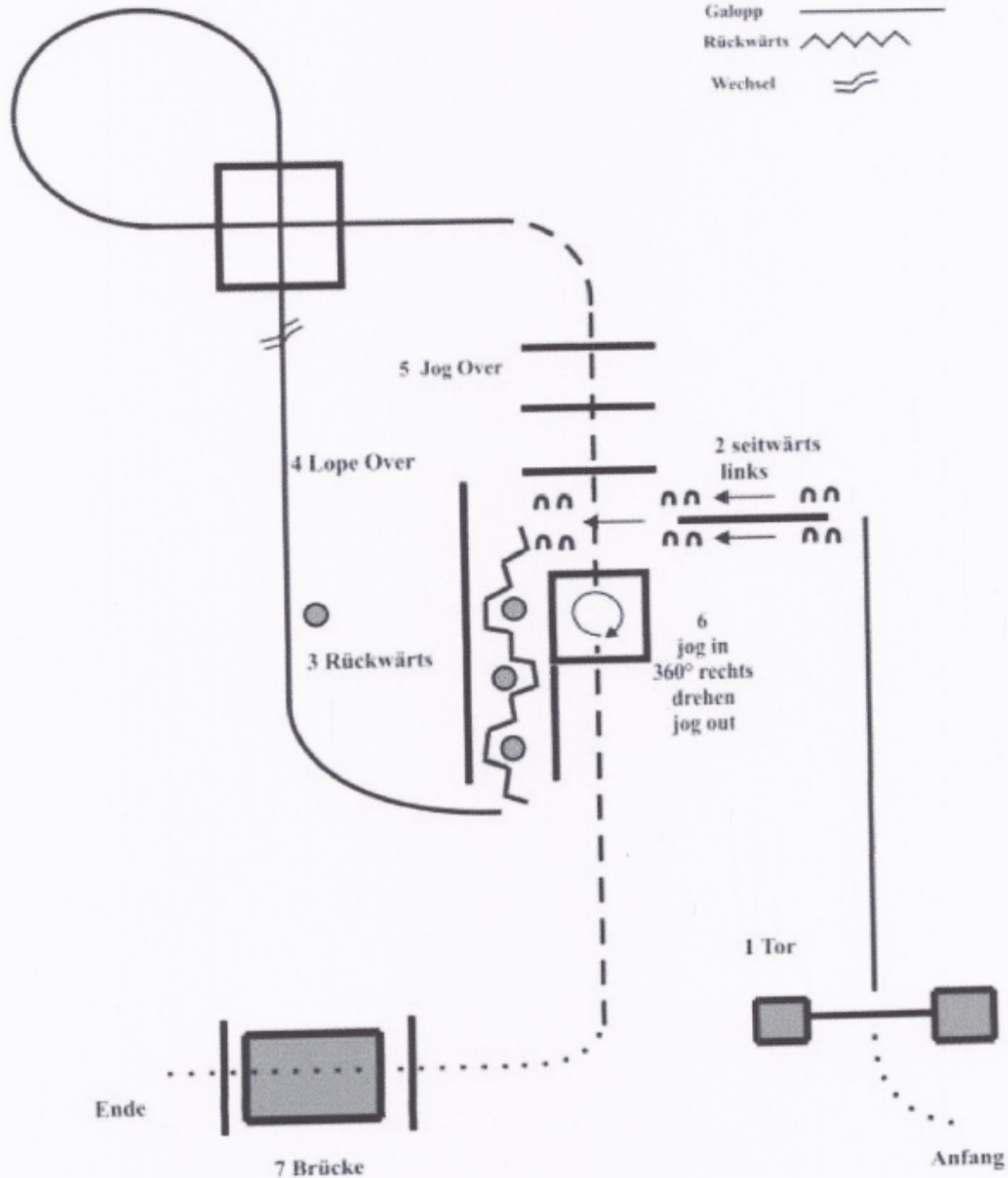
1. Tor - beliebig öffnen, Lope
 2. Seitwärts nach links
 3. Rückwärtsrichten, Rechtsgalopp
 4. Lope Over, einfacher oder fliegender Wechsel, Linksgalopp
 5. Jog over,
 6. Jog in, 360° Drehung nach rechts, Jog out
 7. im Schritt über die Brücke
- Gruß - im Schritt aus der Bahn reiten

Q-Trail LK 2/1 A jun.

Trail LK 1/2 B

Trail LK 2 A sen.

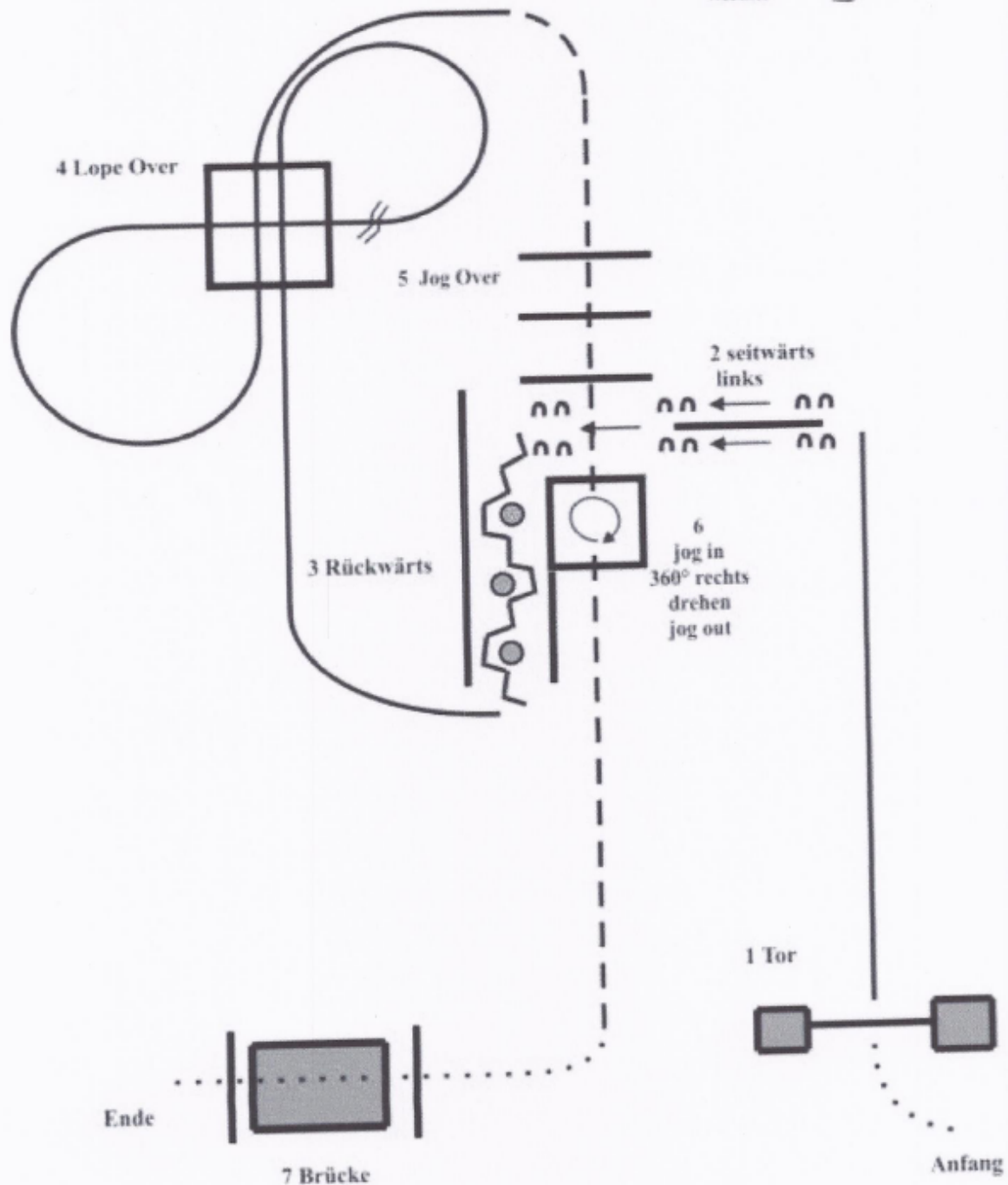
Schritt
Trab	-----
Galopp	—————
Rückwärts	~~~~~
Wechsel	≡≡



1. Tor - beliebig öffnen, Lope
 2. Seitwärts nach links
 3. Rückwärtsrichten, Rechtsgalopp
 4. Lope Over, einfacher oder fliegender Wechsel, Linksgalopp
 5. Jog over,
 6. Jog in, 360° Drehung nach rechts, Jog out
 7. im Schritt über die Brücke
- Gruß - im Schritt aus der Bahn reiten

Trail LK 1 A sen.

Schritt
Trab	- - - - -
Galopp	—————
Rückwärts	~~~~~
Wechsel	≡≡



Q-Trail LK 2/1 A sen.

Q-Trail LK 2/1 B

1. Tor - beliebig öffnen, Lope
 2. Seitwärts rechts, seitwärts links
 3. Rückwärtsrichten, Rechtsgalopp
 4. Lope Over, einfacher oder fliegender Wechsel, Linksgalopp
 5. Jog over,
 6. Jog in, 360° Drehung nach rechts, Jog out
 7. im Schritt über die Brücke
- Gruß - im Schritt aus der Bahn reiten

Schritt
Trab	-----
Galopp	—————
Rückwärts	~~~~~
Wechsel	≡≡≡

