

# Patternübersicht

## Jungpferde

Basis 4	Pattern 3
Basis 5	Pattern 4
Trail 4	Pattern 1
Trail 5	Pattern 1
Reining 4	Pattern 1
Reining 5	Pattern 1

## Western Riding

LK 1+2 Junior	Pattern 8
LK 1A Senior	Pattern 3
LK 2A Senior	Pattern 3
LK 1+2B	Pattern 6
LK 3A+B	Pattern 6
LK 1-2 Q Junior	Pattern 7
LK 1-2 A-Q Senior	Pattern 4
LK 1-2 B-Q	Pattern 7

## Senior Superhorse

LK 1A+B	Pattern 3
LK 2A+B	Pattern 3
LK 1-2 A-Q	Pattern 5
LK 1-2 B-Q	Pattern 5

## Reining

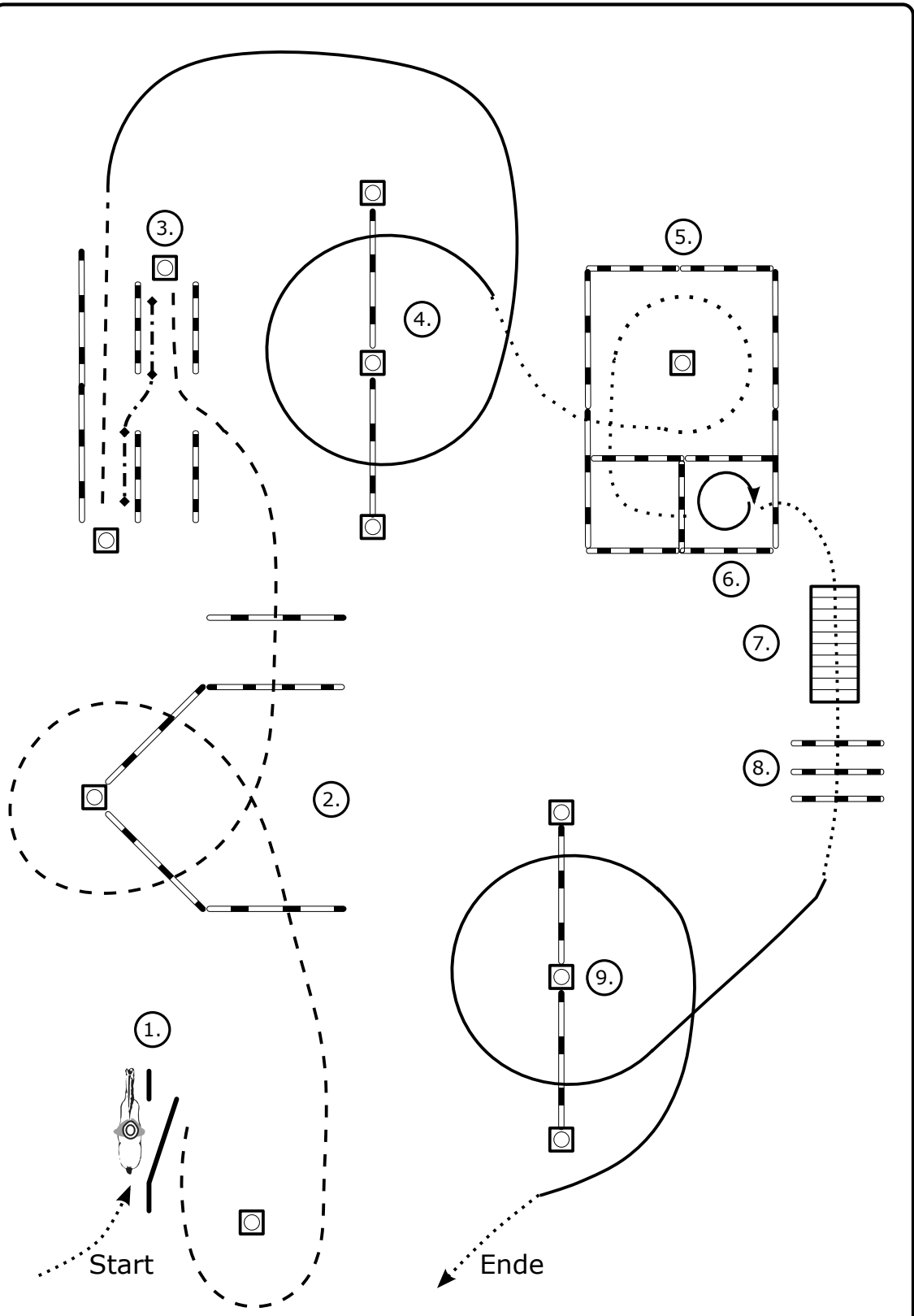
LK 1+2 Junior	Pattern 11
LK 1A Senior	Pattern 10
LK 2A Senior	Pattern 9
LK 1+2B	Pattern 7
LK 3A	Pattern 6
LK 3B	Pattern 6
LK 4A/B	Pattern 12
LK 1-2 Q Junior	Pattern 5
LK 1-2 A-Q Senior	Pattern 1
LK 1-2 B-Q	Pattern 1

## Ranch Riding

LK 1 Junior	Pattern 4
LK 2 Junior	Pattern 4
LK 1A Senior	Pattern 5
LK 2A Senior	Pattern 5
LK 1+2B	Pattern 4
LK 3A	Pattern 13
LK 3B	Pattern 13
LK 4+5 A/B	Pattern 14
LK 1-2 Q Junior	Pattern 1
LK 1-2 A-Q Senior	Pattern 1
LK 1-2 B-Q	Pattern 1



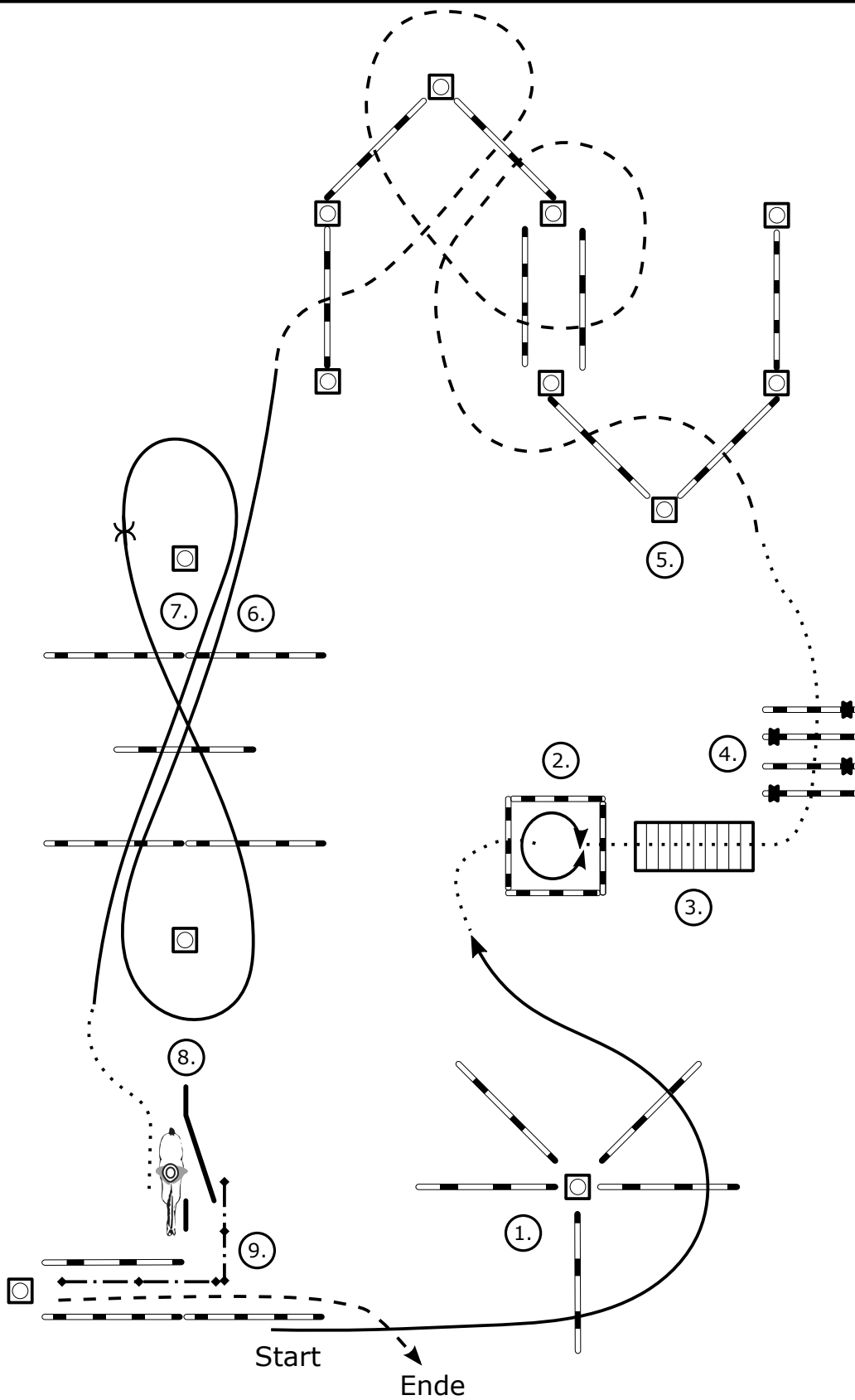
Trail Horse LK 1A Junior / LK 2A Junior



1. Gate (RH)
2. Jog over,  
Jog into Chute
3. Back Up,  
Jog out Chute
4. Lope over (RL)
5. Walk in Box,  
Walk around Marker
6. 360° Turn (right)
7. Bridge
8. Walk over
9. Lope over (RL),  
Walk to Exit

- ..... Walk
- - - - - Jog
- Lope
- ◄- - - - - Backup
- ∞ ..... Sidepass
- X ——— Lead Change

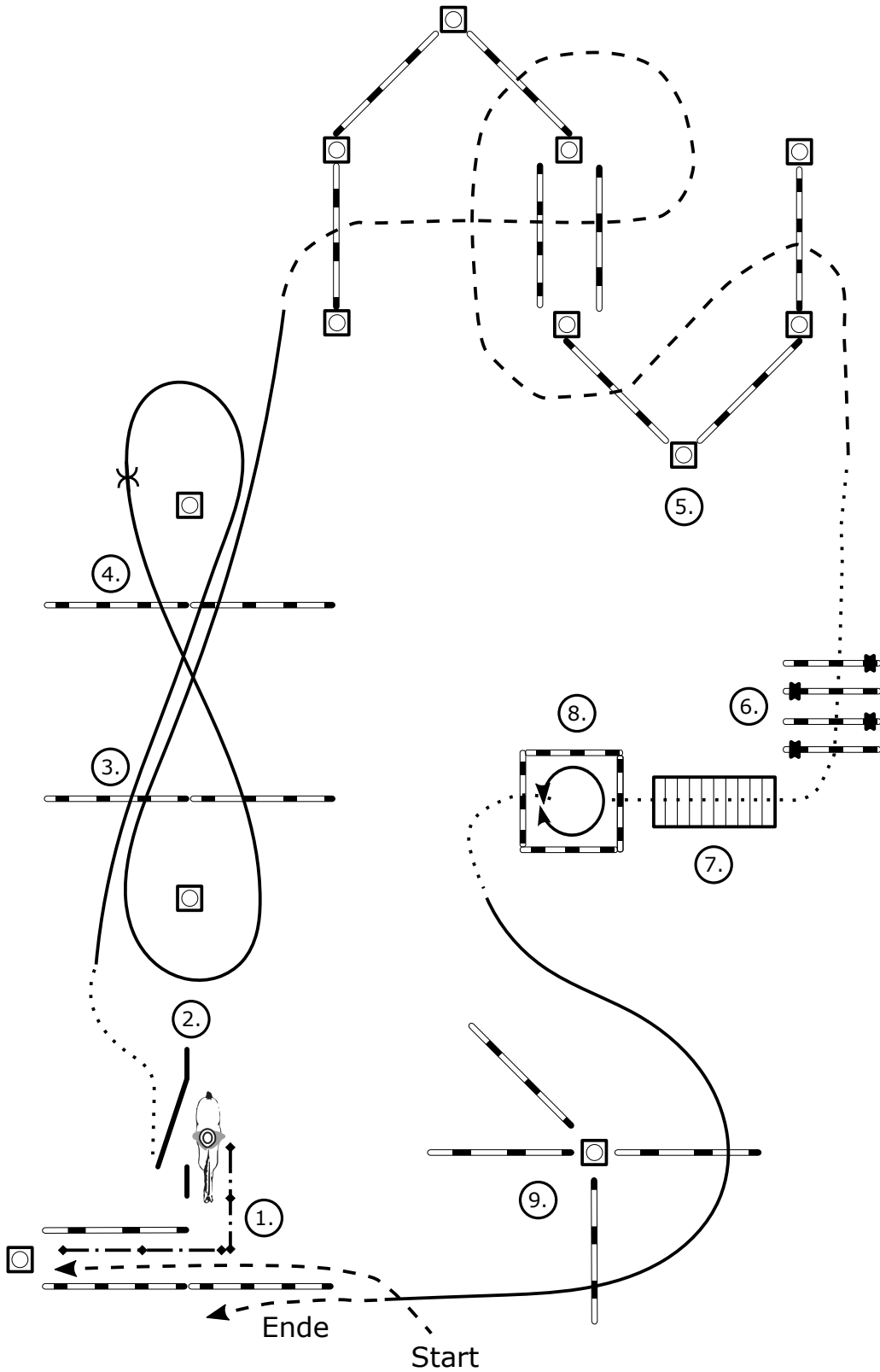
Trail Horse LK 1A Senior / LK 2A Senior



1. Lope over (LL)
2. 360° Turn (right or left)
3. Bridge
4. Walk over (elevated)
5. Jog over
6. Lope over (LL),  
Lead Change (fly/simple)
7. Lope over (RL)
8. Gate (LH)
9. Back Up,  
Jog to exit

- ..... Walk
- - - - - Jog
- Lope
- ◆ - - - ◆ Backup
- on .....> Sidepass
- X — Lead Change

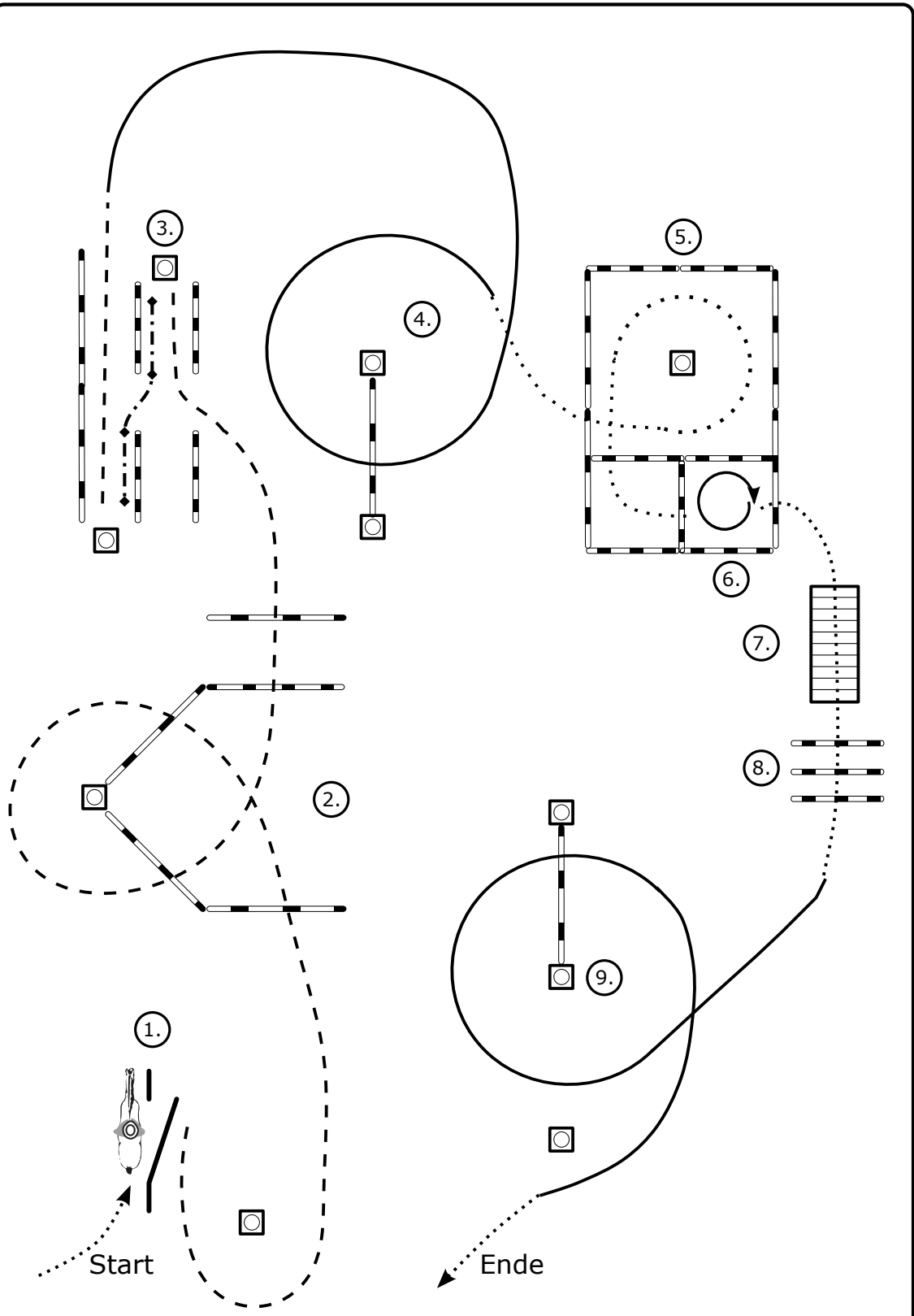
Trail Horse LK 1+2B



1. Jog into Chute,  
Back Up
2. Gate (RH)
3. Lope over (LL)  
Lead Change (fly/simple)
4. Lope over (RL)
5. Jog over
6. Walk over (elevated)
7. Bridge
8. 360° Turn (right or left)
9. Lope over (RL),  
Jog to exit

- ..... Walk
- - - - - Jog
- Lope
- ◆ - - - ◆ Backup
- on .....> Sidepass
- X ——— Lead  
Change

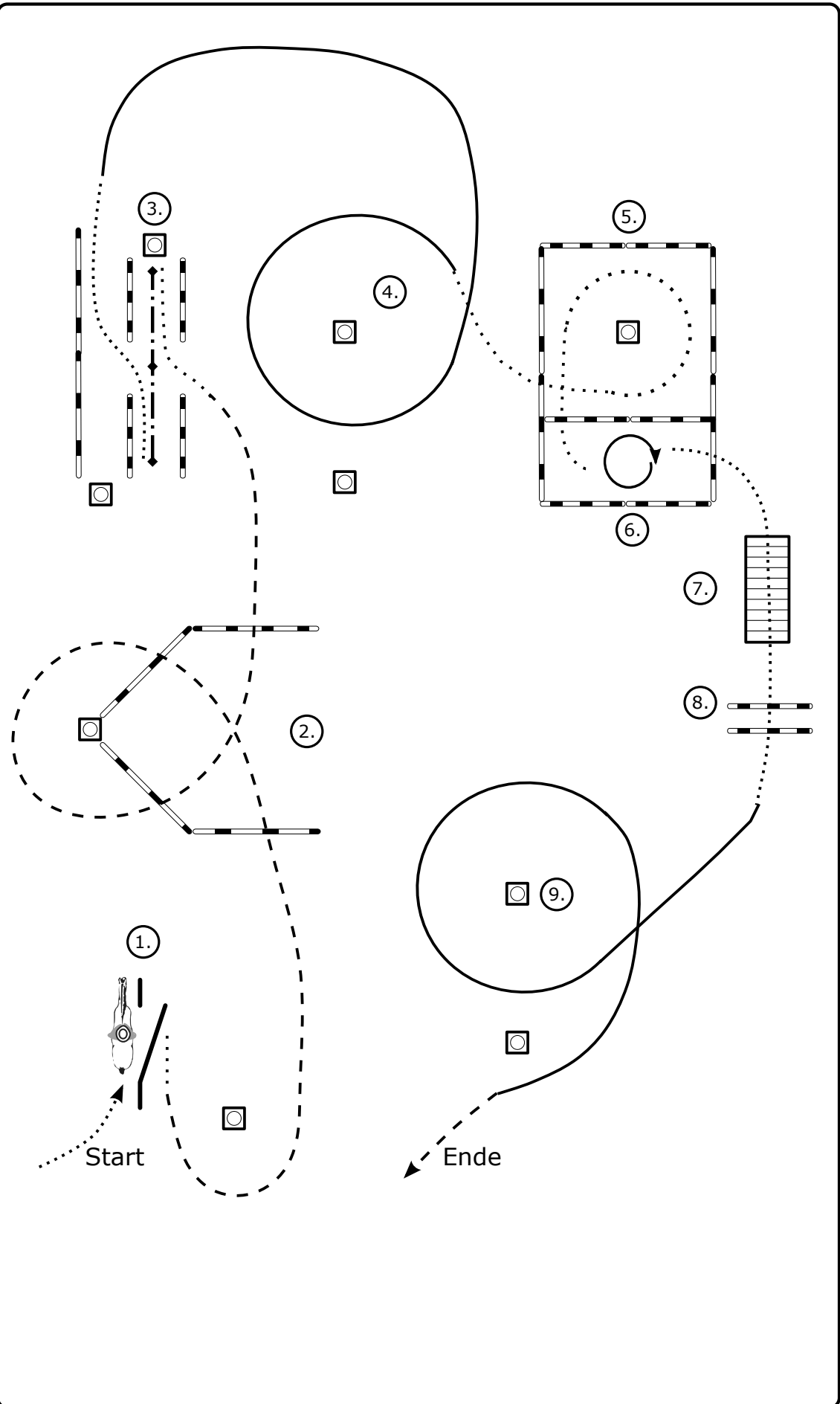
Trail Horse LK 3A / LK 3B



1. Gate (RH)
2. Jog over,  
Jog into Chute
3. Back Up,  
Jog out Chute
4. Lope over (RL)
5. Walk in Box,  
Walk around Marker
6. 360° Turn (right)
7. Bridge
8. Walk over
9. Lope over (RL),  
Walk to Exit

- ..... Walk
- - - - - Jog
- Lope
- ◄ - - - - ► Backup
- ∞ ..... Sidepass
- X — Lead Change

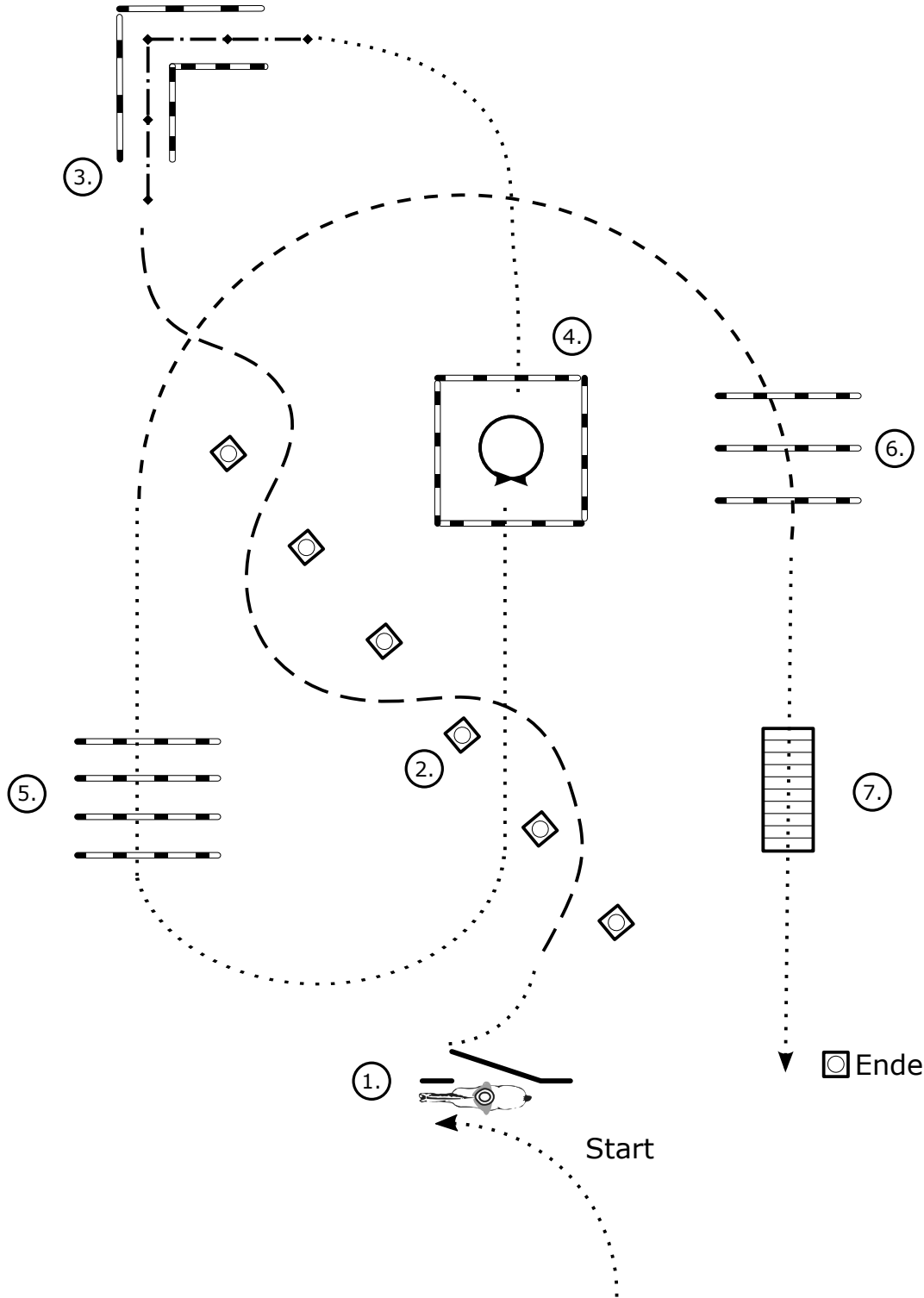
Trail Horse LK 4/5 A/B



1. Gate (RH)
2. Walk, Jog over,  
Walk into Chute
3. Back Up,  
Walk out Chute
4. Lope around Marker (RL)
5. Walk in Box,  
Walk around Marker
6. 360° Turn (right)
7. Bridge
8. Walk over
9. Lope around Marker (RL),  
Jog to Exit

- ..... Walk
- - - - - Jog
- Lope
- ◄- - - - - Backup
- ↗ ..... Sidepass
- X — Lead Change

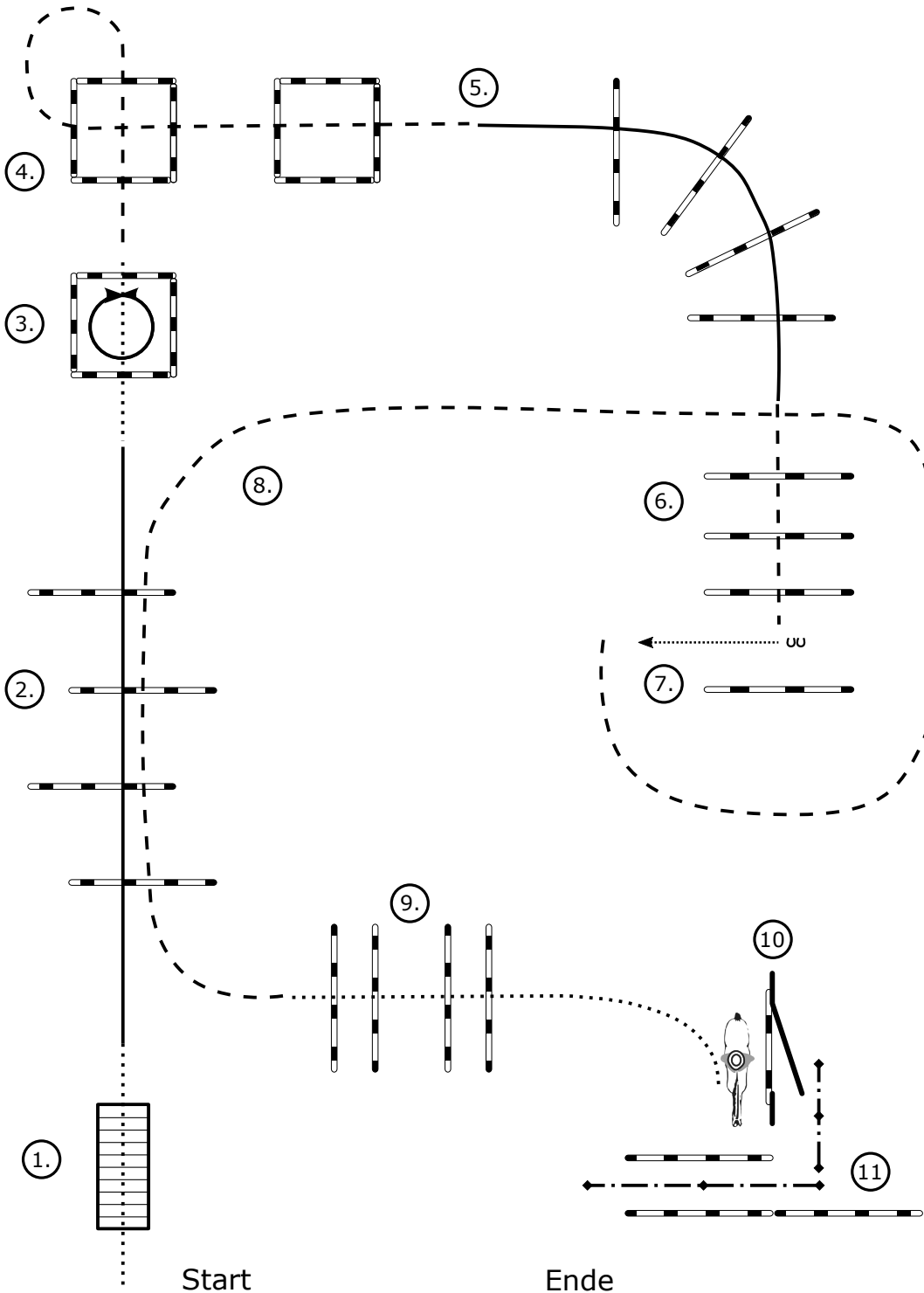
Trail Horse Walk / Trot B



1. Tor
2. Trab (Slalom)
3. Rückwärtsrichten
4. 360° Drehung,  
rechts oder links
5. Schrittstangen
6. Trabstangen
7. Brück,  
im Schritt zum Ausgang

- ..... Walk
- - - - - Jog
- Lope
- ◆ - - - ◆ Backup
- ..... Sidepass
- X — Lead Change

Trail Horse LK 1-2 Q Junior (# 2)

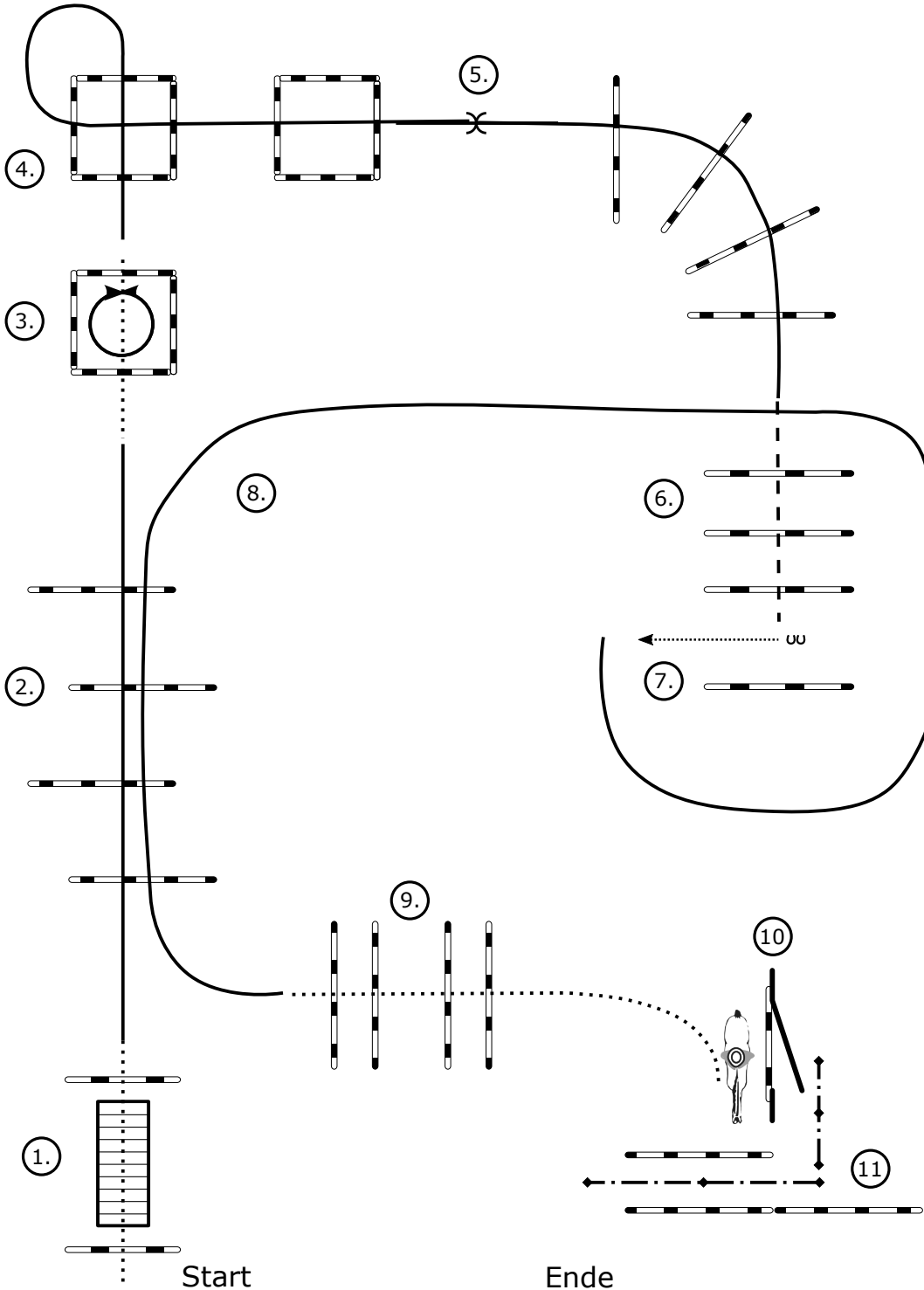


- Start aus dem Stand
1. Walk over bridge
  2. Lope over (RL / LL)
  3. Walk into box, 360° (ri / le), walk out box
  4. Jog over
  5. Lope over (RL)
  6. Jog over, Stop
  7. Sidepass (right)
  8. Jog over
  9. Walk over
  10. Gate (LH) with pole
  11. Back Up out

- ..... Walk
- - - - - Jog
- Lope
- ◄ - - - - ► Backup
- oo .....> Sidepass
- X — Lead Change



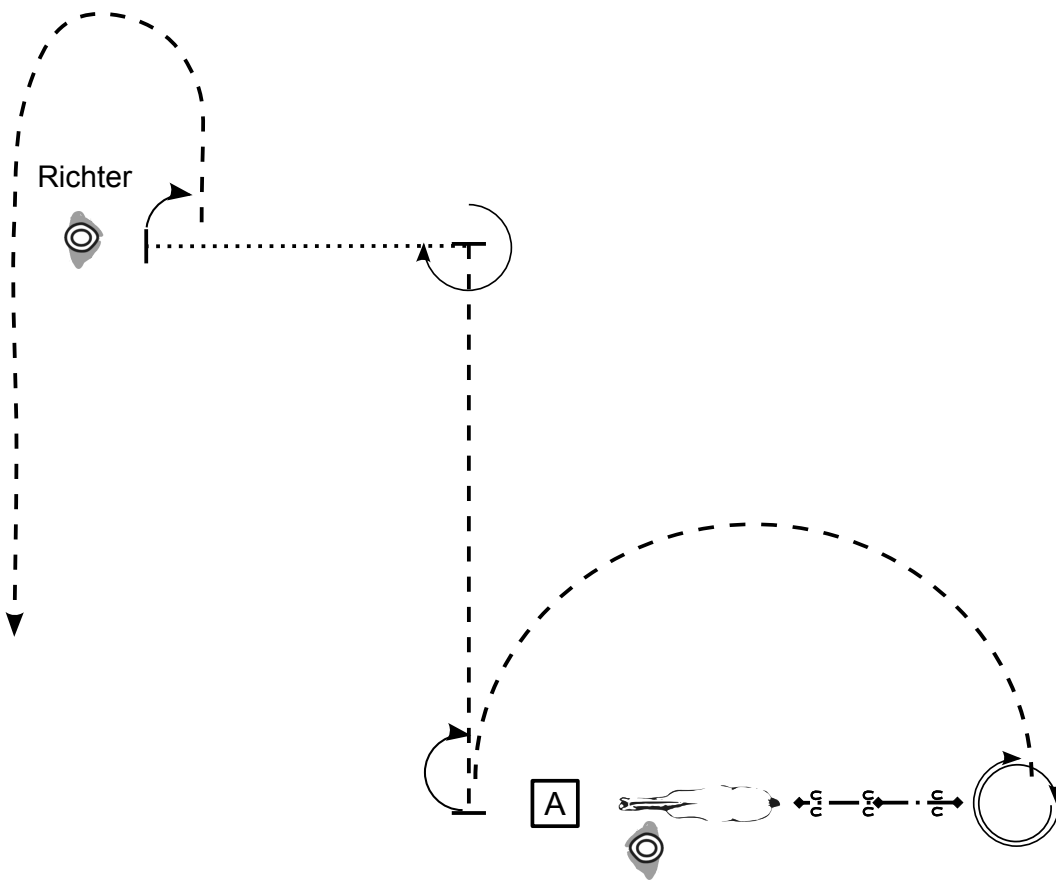
Trail Horse LK 1-2 A-Q Senior / LK 1-2 B-Q (# 2)



- Start aus dem Stand
1. Walk over bridge with pole
  2. Lope over (RL / LL)
  3. Walk into box, 360° (ri / le), walk out box
  4. Lope over (LL)
  5. Change lead (fly/simp.), Lope over (RL)
  6. Jog over, Stop
  7. Sidepass (right)
  8. Lope over (LL)
  9. Walk over
  10. Gate (LH) with pole
  11. Back Up out

- ..... Walk
- - - - - Jog
- Lope
- ◄ - - - - ► Backup
- oo ..... ► Sidepass
- X ———— Lead Change

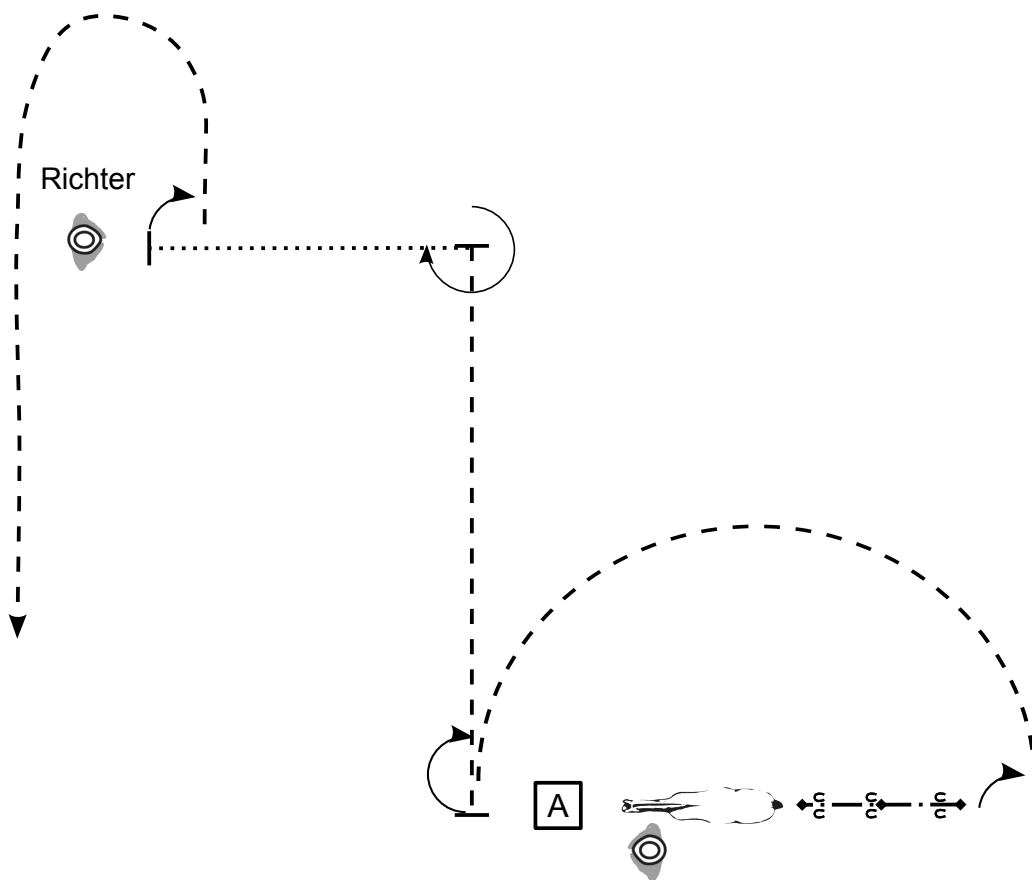
Showmanship at Halter LK 1A / LK 2A



- Set Up vor A
1. Ca. 2 Pferdelängen Back Up
  2. 450° Turn
  3. im Jog zurück zu A, Stop
  4. 180° Turn
  5. im Jog bis auf Höhe des Richters, Stop
  6. 270° Turn
  7. im Walk zum Richter, Stop
  8. Set Up
  9. 90° Turn
  10. im Jog gerade weg vom Richter und in die Warm Up Area

- A Marker  
 ..... Walk  
 - - - - - Jog  
 - - - - - ext. Jog  
 ← ↻ → ↻ → ↻ → Back Up

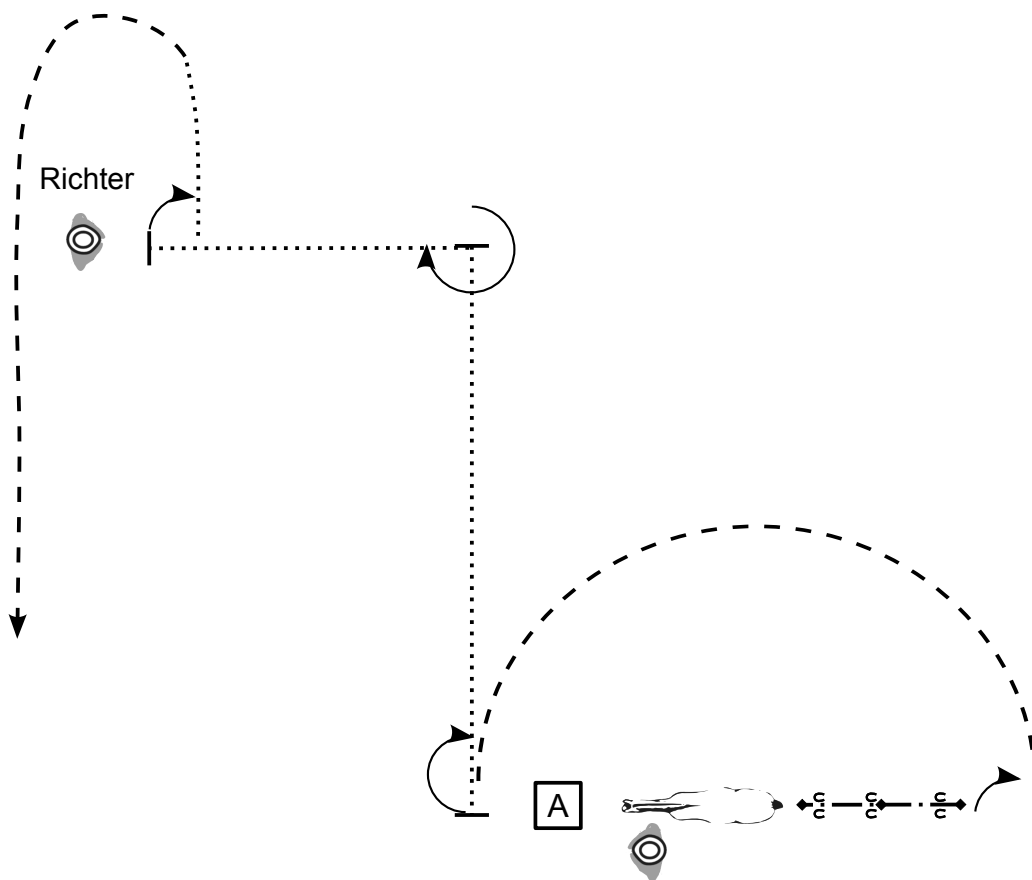
Showmanship at Halter LK 1B / LK 2B



- Set Up vor A
1. Ca. 2 Pferdelängen Back Up
  2. 90° Turn
  3. im Jog zurück zu A, Stop
  4. 180° Turn
  5. im Jog bis auf Höhe des Richters, Stop
  6. 270° Turn
  7. im Walk zum Richter, Stop
  8. Set Up
  9. 90° Turn
  10. im Jog gerade weg vom Richter und in die Warm Up Area

- A Marker  
 ..... Walk  
 - - - - - Jog  
 - - - - - ext. Jog  
 ← ↻ → ↻ → ↻ → Back Up

Showmanship at Halter LK 3A+B



Set Up vor A

1. Ca. 2 Pferdelängen Back Up
2. 90° Turn
3. im Jog zurück zu A, Stop
4. 180° Turn
5. im Walk bis auf Höhe des Richters, Stop
6. 270° Turn
7. im Walk zum Richter, Stop
8. Set Up
9. 90° Turn
10. im Walk gerade weg vom Richter und im Jog in die Warm Up Area

A

Marker

..... Walk

- - - - - Jog

- - - - - ext. Jog

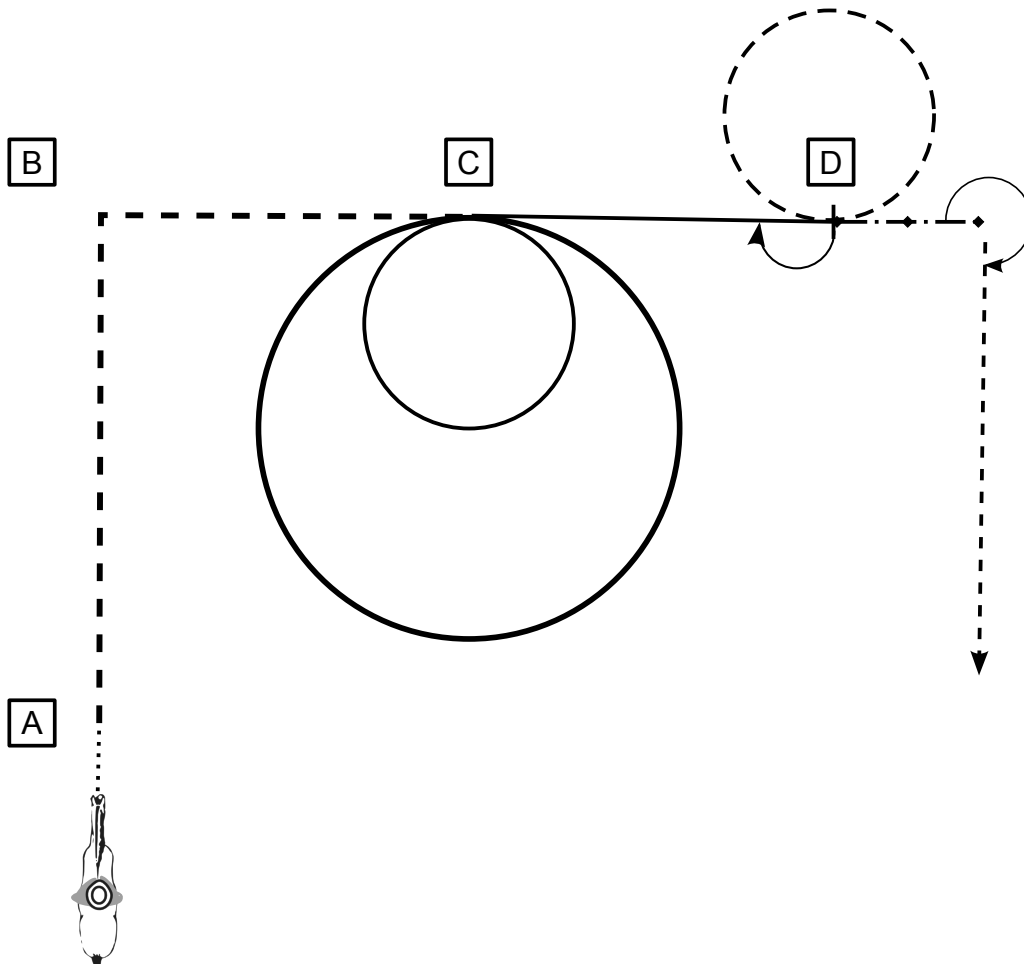
← 3 → 3 → Back Up







Western Horsemanship LK 1A / LK 2A

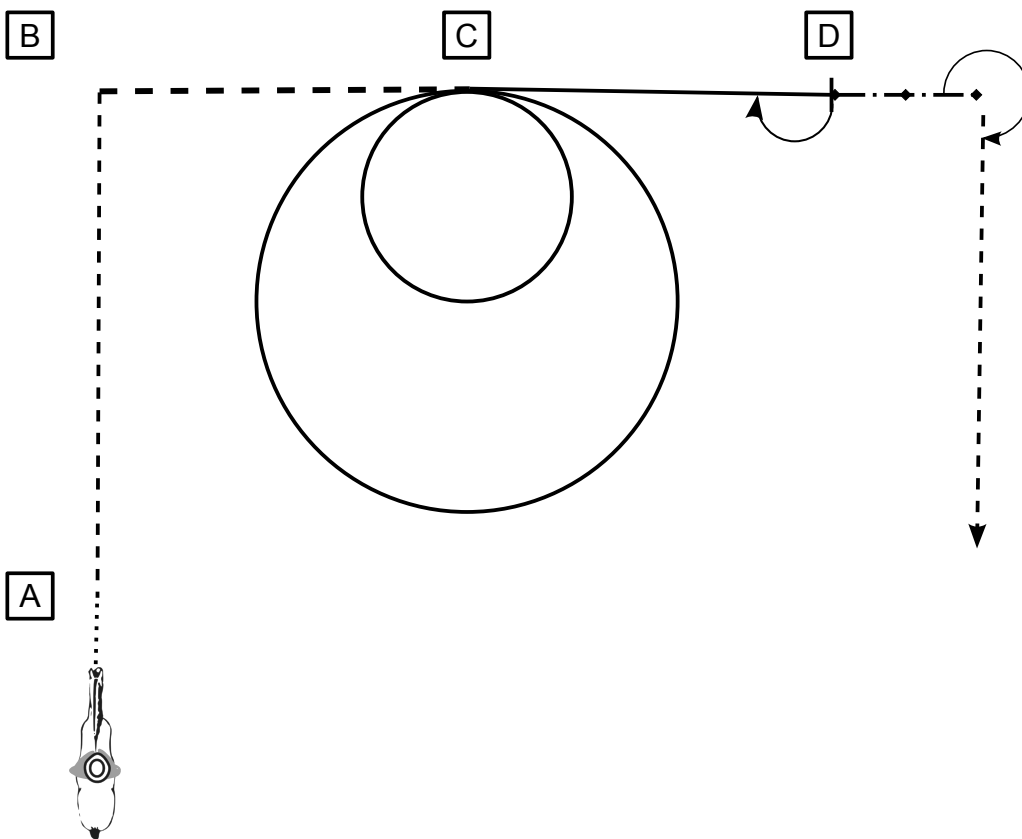


1. Im Walk zu A, bei A ext. Jog bis C
2. bei C im Lope (RL) 2 Zirkel
  - + 1. klein und langsam
  - + 2. groß und schnell
  - + im Lope bis D, Stop
3. 180° Turn (rechts)
4. im Jog einen Zirkel um D, Stop
5. Back Up
6. 270° Turn (rechts), im Jog zurück in die Warm Up Area

<span style="border: 1px solid black; padding: 2px;">A</span>	Marker
.....	Walk
- - - - -	Jog
- - - - -	ext. Jog
—————	Lope
—————	ext. Lope
◄- - - - -►	Backup
on .....→	Sidepass
————— X	Lead Change



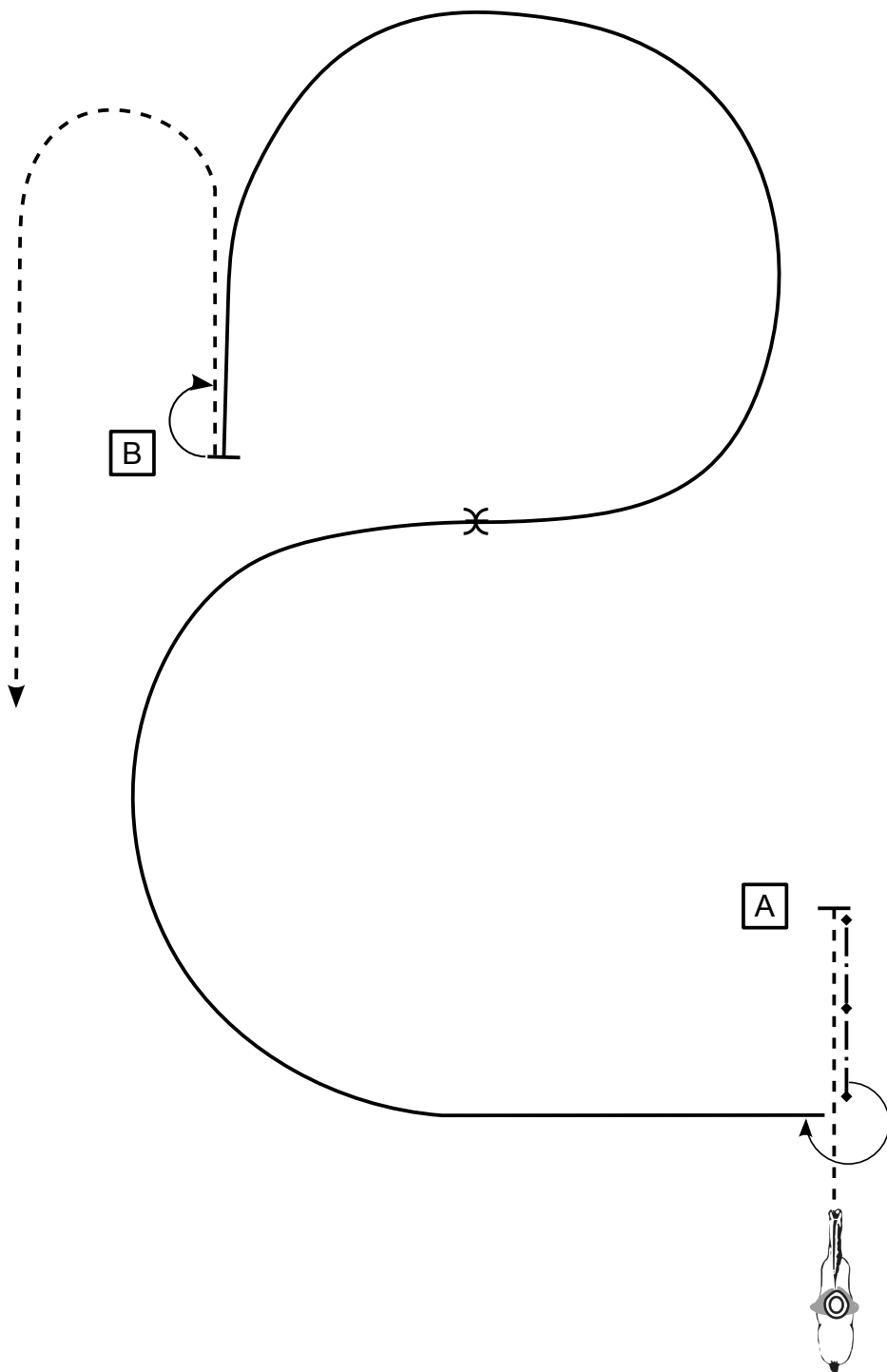
Western Horsemanship LK 1B / LK 2B



1. Im Walk zu A, bei A im Jog bis B
2. bei B ext. Jog bis C
3. bei C im Lope (RL) 2 Zirkel
  - + 1. klein
  - + 2. groß
  - + im Lope bis D, Stop
4. 180° Turn (rechts)
5. Back Up
6. 270° Turn (rechts), im Jog zurück in die Warm Up Area

<span style="border: 1px solid black; padding: 2px;">A</span>	Marker
.....	Walk
- - - - -	Jog
- - - - -	ext. Jog
—————	Lope
—————	ext. Lope
◄- - - - -	Backup
→ .....	Sidepass
————— X	Lead Change

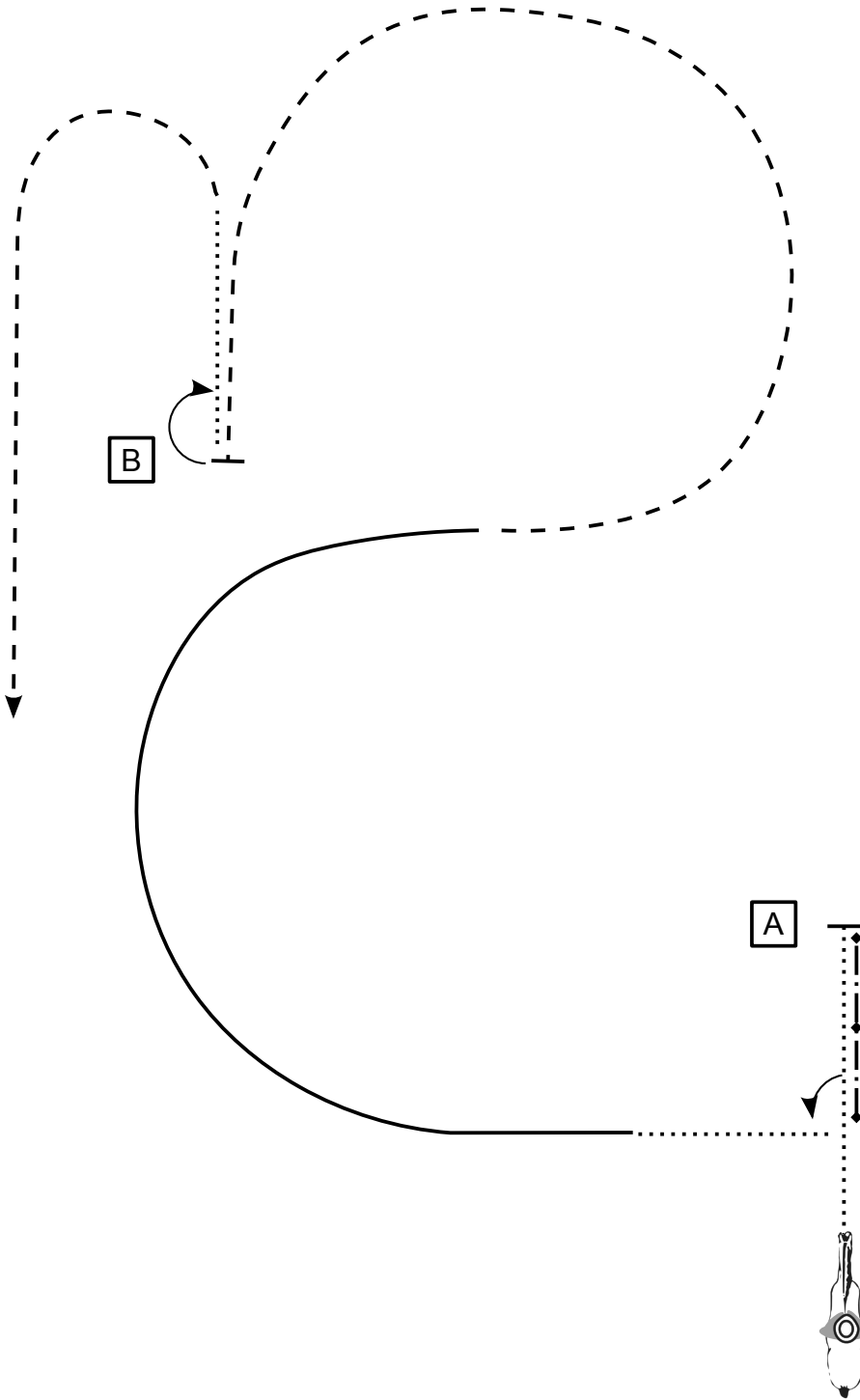
Western Horsemanship LK 3A / LK 3B



1. Im Jog bis A, Stop
2. Back Up
3. 270° Turn (rechts)
4. im Lope (RL) einen halben Zirkel
5. Lead Change (einfach / fliegend)
6. im Lope (LL) einen 3/4 Zirkel bis B, Stop
7. 180° Turn (rechts)
8. im Jog zurück in die Warm Up Area

[A]	Marker
.....	Walk
-----	Jog
- - - - -	ext.Jog
—————	Lope
—————	ext. Lope
◄-----◄	Backup
on .....	Sidepass
X	Lead Change

Western Horsemanship LK 4/5 A/B

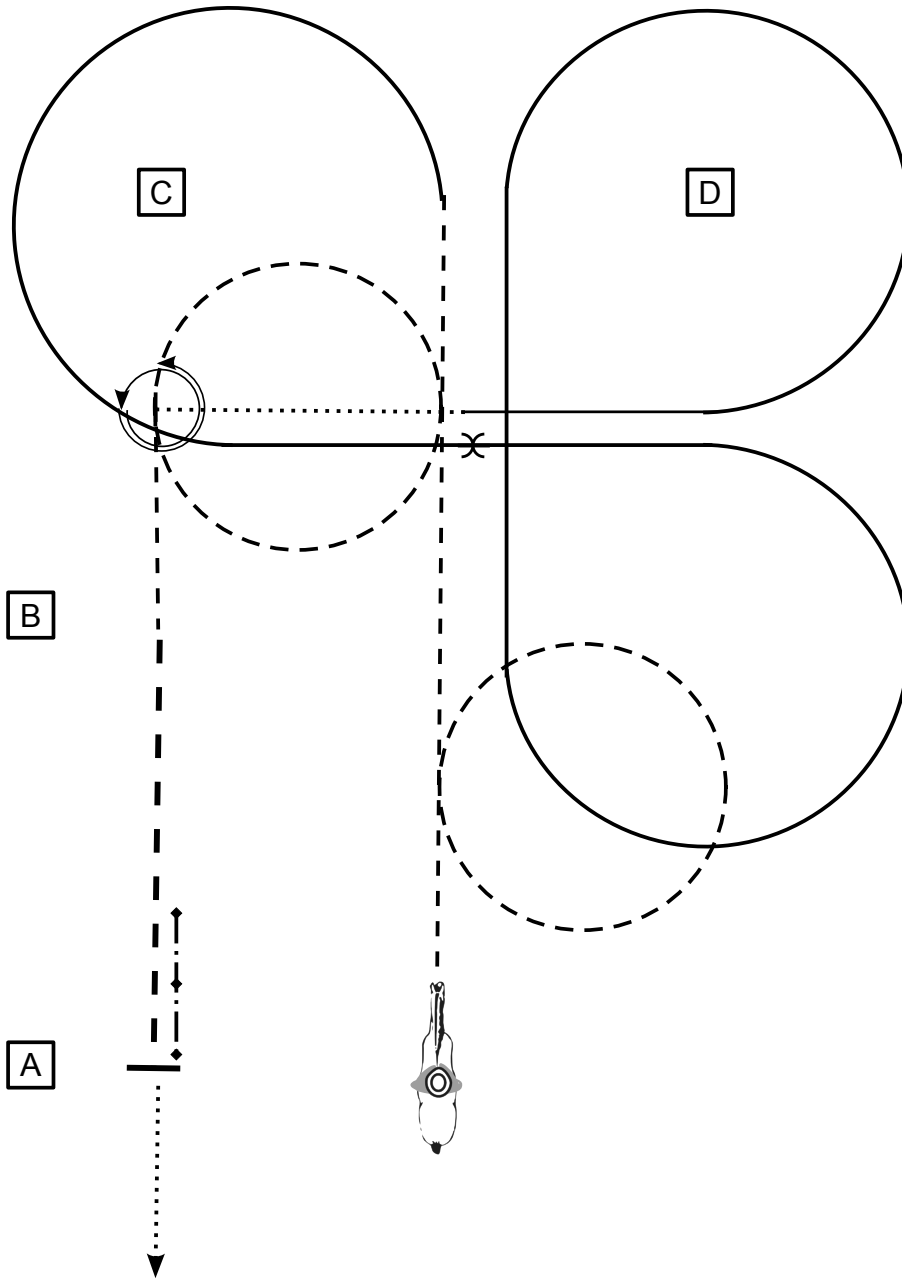


1. Im Walk bis A, Stop
2. Back Up
3. 90° Turn (links)
4. ca. 2 Pferdelängen im Walk, im Lope einen halben Zirkel
5. im Jog einen 3/4 Zirkel bis B, Stop
6. 180° Turn (rechts)
7. ca. 2 Pferdelängen im Walk, im Jog zurück in die Warm Up Area

- |            |             |
|------------|-------------|
| [A]        | Marker      |
| .....      | Walk        |
| -----      | Jog         |
| - - - - -  | ext. Jog    |
| —————      | Lope        |
| —————      | ext. Lope   |
| ◄-----◄    | Backup      |
| on .....>  | Sidepass    |
| —————<br>X | Lead Change |



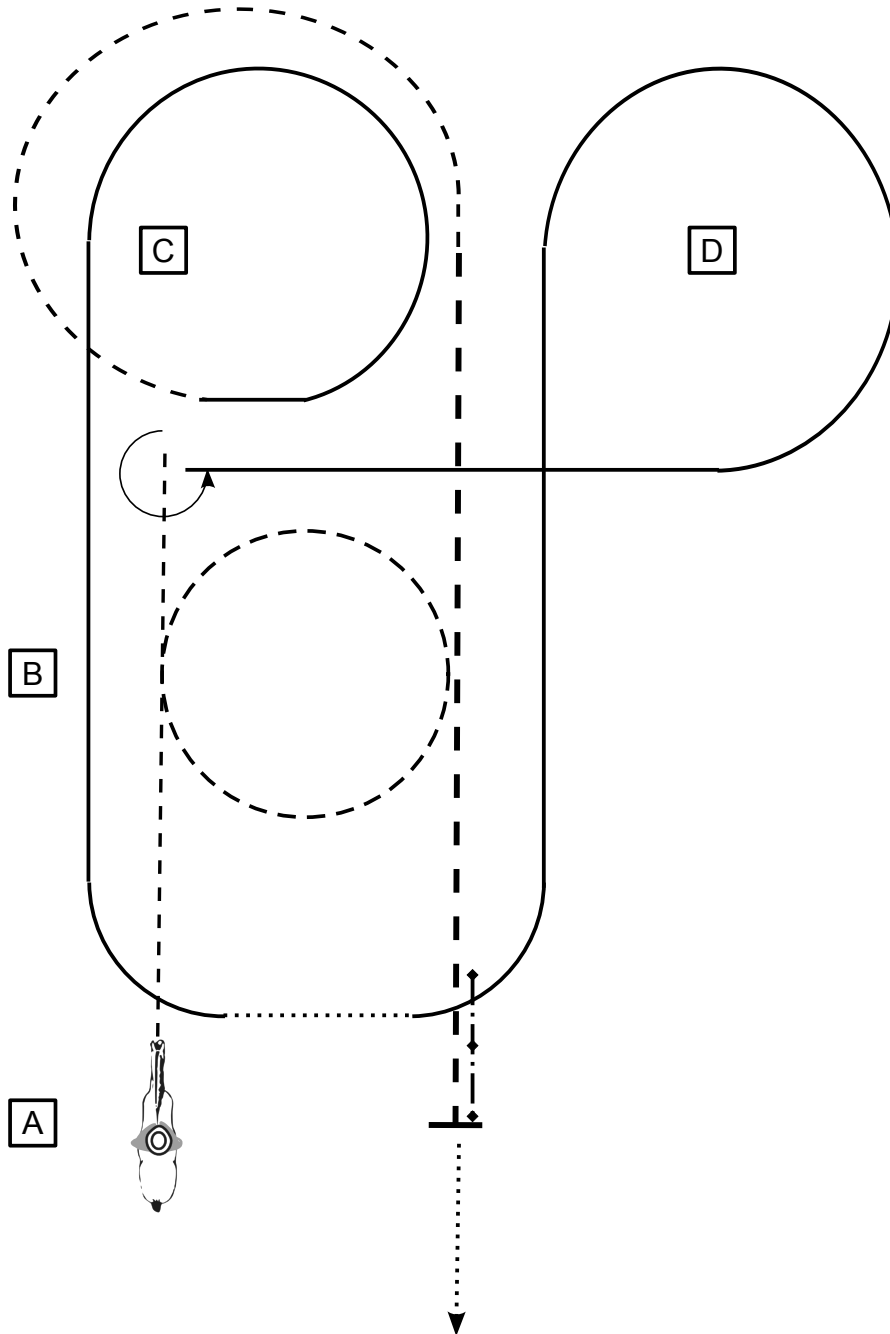
Western Horsemanship LK 1-2 A-Q



1. Beginnend aus dem Stand Höhe A im Jog, Jogvolte (rechts), weiter im Jog, Jogvolte (links)
2. Zwischen C und D Lope (LL), Volte um C, Lead Change (fly / simp.), Lope (RL), Volte rechts und weiter zu D, Volte um D, Mitte der Bahn im Walk bis C, Stop
3. 450° HHW (links), Jog bis B, ext. Jog bis A, Stop, Back Up (mind. 1 Pferdelänge)  
 Im Walk zurück in die Warm Up Area

A	Marker
.....	Walk
- - - - -	Jog
- - - - -	ext. Jog
—————	Lope
—————	ext. Lope
◄- - - - -	Backup
on .....>	Sidepass
X	Lead Change

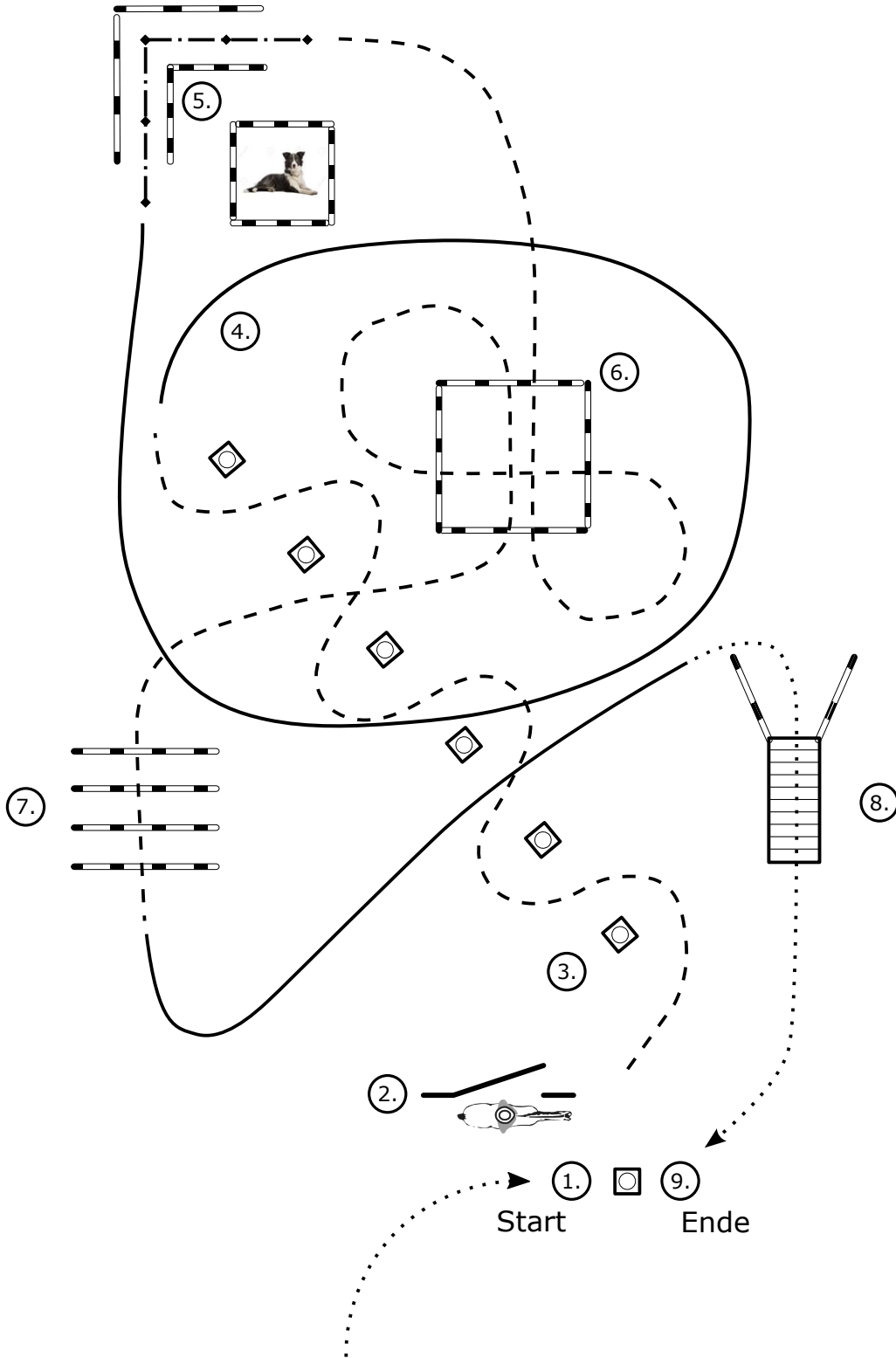
Western Horsemanship LK 1-2 B-Q



1. Beginnend aus dem Stand im Jog, bei B Jogvolte (rechts), kurz vor C anhalten, 270° HHW (links)
2. Lope (LL) und Volte (links) um D, Lead Change (simple) über Walk, Lope (RL), Lopevolte (rechts) um C
3. Um C im Jog, auf Höhe C ext.Jog, Höhe A Stop, Back Up (mind. 1 Pferdelänge)  
 Im Walk zurück in die Warm Up Area

<b>A</b>	Marker
.....	Walk
- - - - -	Jog
- - - - -	ext.Jog
—————	Lope
—————	ext. Lope
◄- - - - ->	Backup
on .....>	Sidepass
—————X—————	Lead Change

Horse & Dog Trail LK 1-2



1. Einreiten, Hund ableinen
2. Tor, Hund vorausschicken
3. Jog Slalom, Hund bei Fuß
4. Rechtsgalopp, Hund bei Fuß
5. Back Up, Hund vorher im Quadrat ablegen
6. Jog over, Hund bei Fuß (Hund mit durch das Quadrat)
7. Jog over, Hund bei Fuß
8. Linksgalopp, Walk, Brücke, Hund vorausschicken
9. Absteigen, Hund anleinen

- ..... Walk
- - - - - Jog
- Lope
- ◆ — ◆ — ◆ Backup
- on .....> Sidepass
- X —— Lead Change

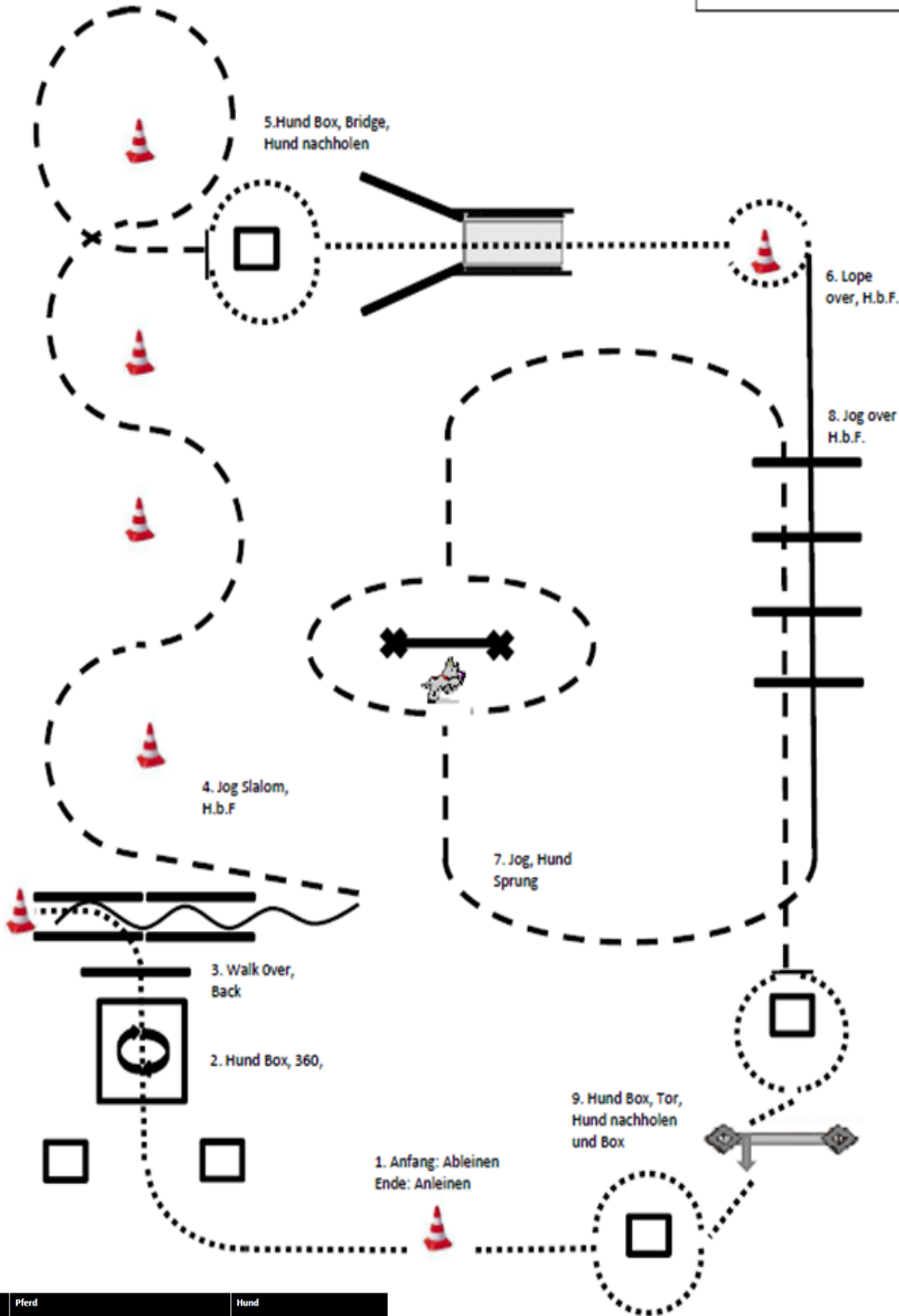
Horse & Dog Trail LK 1-2 Q

Qualipattern H&D 2015  
 #1: LK 1/2 A/B



05/2015

	Back
	Lope
	Jog
	Walk



Nr.	Pferd	Hund
1.	wartet	Am Anfang: wird abgeleint. Am Ende: wird angeleint. (Wertungen ergeben einen Gesamtwert)
2.	Walk, aus der Bewegung Hund in eine kleine Box schicken und Sitz o. Platz machen lassen. Walk in die Box 360° Turn (rechts o. links).	Geht in die Box und wartet da im Sitz o. Platz (je nach Kommando).
3.	Walk out an over. Back up aus dem Hindernis raus. Hund bei Fuß rufen.	Geht in die Box und wartet da im Sitz o. Platz (je nach Kommando). Bei Fuß kommen.
4.	Jog Slalom	Bei Fuß
5.	Vor der kleinen Box anhalten. Hund in die kleine Box schicken und Sitz o. Platz machen lassen. Rechts o. links an der Box im Walk vorbei und über die Brücke im Walk. Hinter die Pylone stellen mit Blickrichtung zur Brücke. Hund abrufen, damit er über die Brücke ins Bei Fuß kommt.	Geht in die Box und wartet da im Sitz o. Platz (je nach Kommando).  Über die Brücke ins bei Fuß kommen.


6.	Lope over.	Bei Fuß.
7.	Jog, Hund über den Sprung schicken, am Sprung rechts o. links vorbei reiten.	Bei Fuß, über den Sprung springen.
8.	Jog over.	Bei Fuß.
9.	Vor der kleinen Box anhalten. Hund in die kleine Box schicken und Sitz o. Platz machen lassen. Rechts o. links an der Box im Walk vorbei bis zum Tor. Tor öffnen, Hund abrufen, damit er durch das Tor geht und in die kleine Box schicken, in der er Sitz o. Platz machen soll. Tor schließen. Walk an der Box rechts o. links vorbei, Hund in der Bewegung bei Fuß rufen und zur Pylone weiter reiten.	Geht in die Box und wartet da im Sitz o. Platz (je nach Kommando).  Durch das geöffnete Tor laufen. Geht in die Box und wartet da im Sitz o. Platz (je nach Kommando).  Bei Fuß.

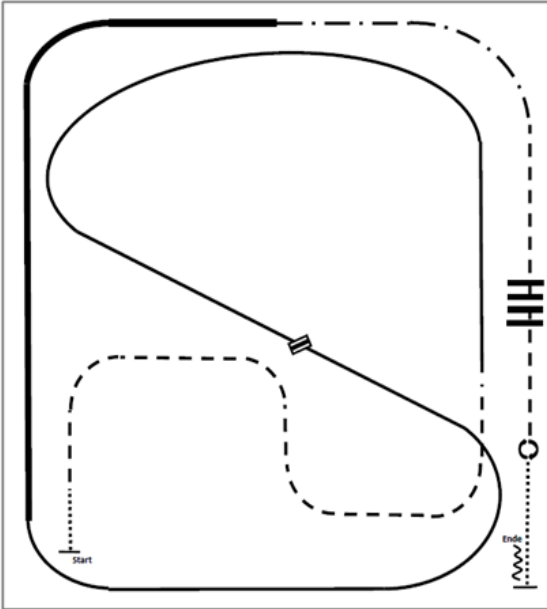
	Walk
	Jog
	Lope
	Backup
	Sidepass
	Lead Change



# Ranch Riding


## LK 1+2 Junior / LK 1+2B

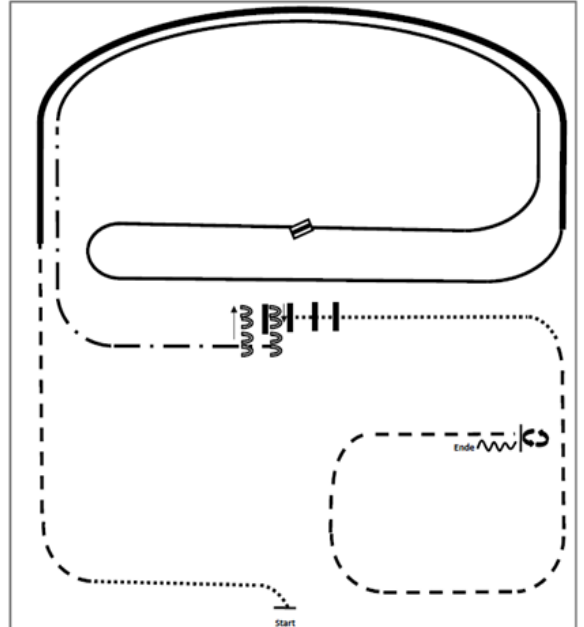
 2015 Ranch Riding Pattern 4 (Arenagröße mind. 20x40):  
 LK 1-3 A/B 05/2015

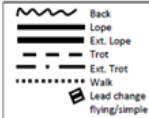


- |                        |  |   |
|------------------------|--|---|
| 1.Walk                 | 8.Trot   |  |
| 2.Trot                 | 9.Trot over  |   |
| 3.Lope left lead       | 10.Stop, Turn 360° each direction (either way first) |   |
| 4.Change leads         | 11.Walk, Stop, Back                                  |   |
| 5.Lope right lead      |  |   |
| 6.Ext. Lope right lead |  |   |
| 7.Ext. Trot            |  |   |


## LK 1A Senior / LK 2A Senior

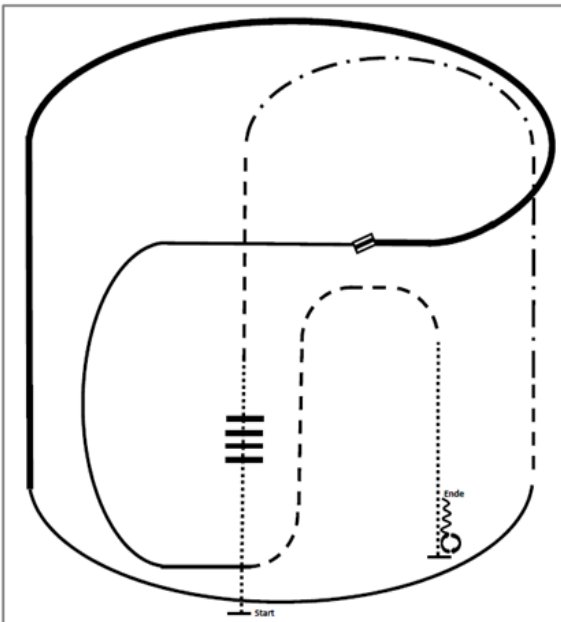
 2015 Ranch Riding Pattern 5 (Arenagröße mind. 25x50):  
 Q LK 1/2 A/B, M LK 1/2 A/B, LK 1/2 A/B 05/2015

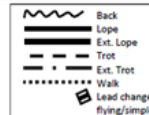


- |                        |                                      |   |
|------------------------|--------------------------------------|---|
| 1.Walk                 | 8.Stop, Sidepass left, right 1/2 way |  |
| 2.Trot                 | 9.Walk over                          |   |
| 3.Ext. Lope right lead | 10.Walk                              |   |
| 4.Lope right lead      | 11.Trot                              |   |
| 5.Change leads         | 12.Stop, Turn left 360°, Back        |   |
| 6.Lope left lead       |                                      |   |
| 7.Ext. Trot            |                                      |   |


## LK 3A / LK 3B

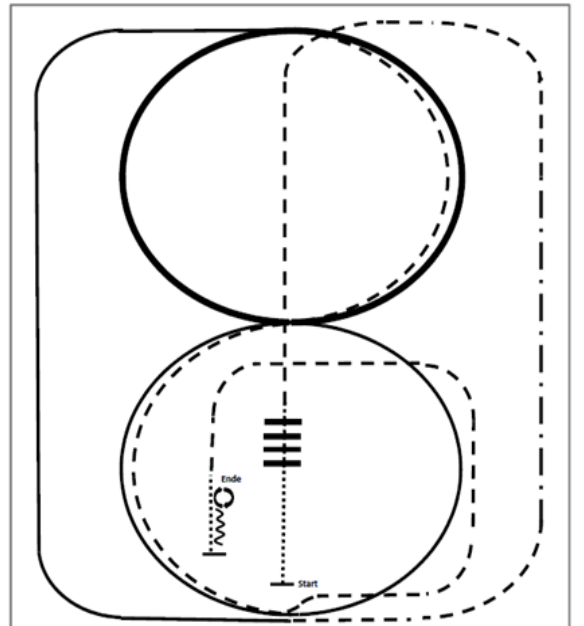
 2015 Ranch Riding Pattern 13 (Arenagröße mind. 20x40):  
 LK 1-3 A/B 05/2015

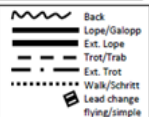


- |                        |  |   |
|------------------------|--|---|
| 1.Walk over            | 8.Trot   |  |
| 2.Trot                 | 9.Walk   |   |
| 3.Ext.Trot, Trot       | 10.Stop, Turn 360° each direction (either way first) |   |
| 4.Lope right lead      | 11.Back  |   |
| 5.Ext. Lope right lead |  |   |
| 6.Change leads         |  |   |
| 7.Lope left lead       |  |   |

## LK 4+5 A/B

 2015 Ranch Riding Pattern 14 (Arenagröße mind. 20x40):  
 LK 4/5 A/B 05/2015



- |                               |                         |   |
|-------------------------------|-------------------------|---|
| 1.Walk                        | 8.Lope left lead circle |  |
| 2.Walk over                   | 9.Trot                  |   |
| 3.Trot                        | 10.Walk                 |   |
| 4.Ext. Trot, Trot             | 11.Stop, Back           |   |
| 5.Lope right lead             | 12.Turn right 180°      |   |
| 6.Ext. Lope circle right lead | 13.Turn left 180°       |   |
| 7.Trot (2x 1/2 circle)        |                         |   |

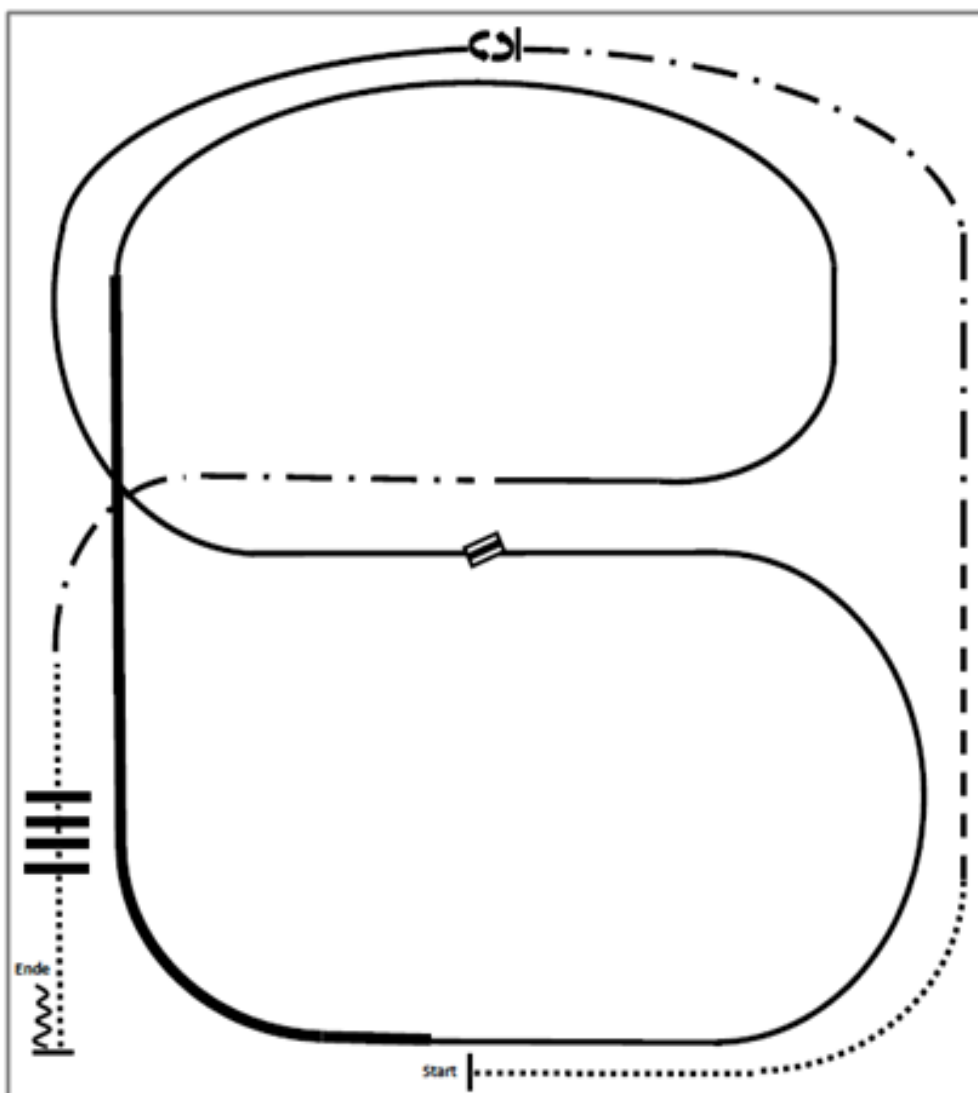
# Ranch Riding

LK 1-2 Q Junior  
 LK 1-2 A-Q Senior  
 LK 1-2 B-Q



2015 Ranch Riding Pattern 1 (Arenagröße mind. 20x40):  
 Q LK 1/2 A/B

05/2015



- 1.Walk
- 2.Trot
- 3.Ext. Trot, Stop
- 4.Turn left 360°
- 5.Lope left lead
- 6.Change leads
- 7.Lope right lead

- 8.Ext. Lope right lead
- 9.Lope right lead
- 10.Ext. Trot
- 11.Walk over
- 12.Stop, Back

