

Veranstaltungstag: Samstag, 22.06.2013

Begin	Prüfung	Prüfungsbezeichnung	Seite
08:00	LK 4/5 SSH	Showmanship at Halter	S 14
08:20	LK 1-3 SSH	Showmanship at Halter	S 15
08:35	LK 3A WPL	Western Pleasure	
08:55	LK 3B WPL	Western Pleasure	
09:15	LK 2 WPL	Western Pleasure	
09:30	LK 1 WPL	Western Pleasure	
09:45	LK 4A WHS	Western Horsemanship	S 6
10:15	LK 5A WHS	Western Horsemanship	S 6
10:35	LK 3A WHS	Western Horsemanship	S 5
11:05	LK 3B WHS	Western Horsemanship	S 5
11:30	LK 4B WPL	Western Pleasure	
11:50	LK 4A WPL	Western Pleasure	
12:10	LK 5 WPL	Western Pleasure	
12:30		Mittagspause	
13:00	LK 3A TH	Trail	S10
13:35	LK 3B TH	Trail	S 10
14:05	LK 4B TH	Trail	S 11
14:45	LK 5B TH	Trail	S 12
15:30	LK 2 WHS	Western Horsemanship	S 4
15:55	LK 1 WHS	Western Horsemanship	S 4
anschl.	LK 4B WHS	Western Horsemanship	S 6
anschl.	LK 5B WHS	Western Horsemanship	S 6
anschl.	Sonderprüfung	Hunter under Saddle	
anschl.	LK 1-3 WR	Western Riding	# 5

Veranstaltungstag: Sonntag, 23.06.2013

Begin	Prüfung	Prüfungsbezeichnung	
08:00	LK 2 TH	Trail	S 9
08:45	LK 1 TH	Trail	S 8
09:15	LK 4A TH	Trail	S 11
09:50	LK 5A TH	Trail	S 12
10:35	LK 1-3 WPL	Western Pleasure	
11:10	LK 4/5 WPL	Western Pleasure	
11:30	LK 1/2 sen SUHO	Senior Superhorse	# 4
12:15		Mittagspause	
13:00	Sonderprüfung	Sonderprüfung 4 - 6 jährige Pferde	S 13
14:10	LK 4 RN	Reining	# 6a
anschl.	LK 3 RN	Reining	LK3A:# 8 LK3B:#8a
anschl.	LK 1/2 RN	Reining	# 9



Reining

LK 4 A/B	# 6A
LK 3 A	# 8
LK 3 B	# 8a
LK 1-2 A/B	# 9

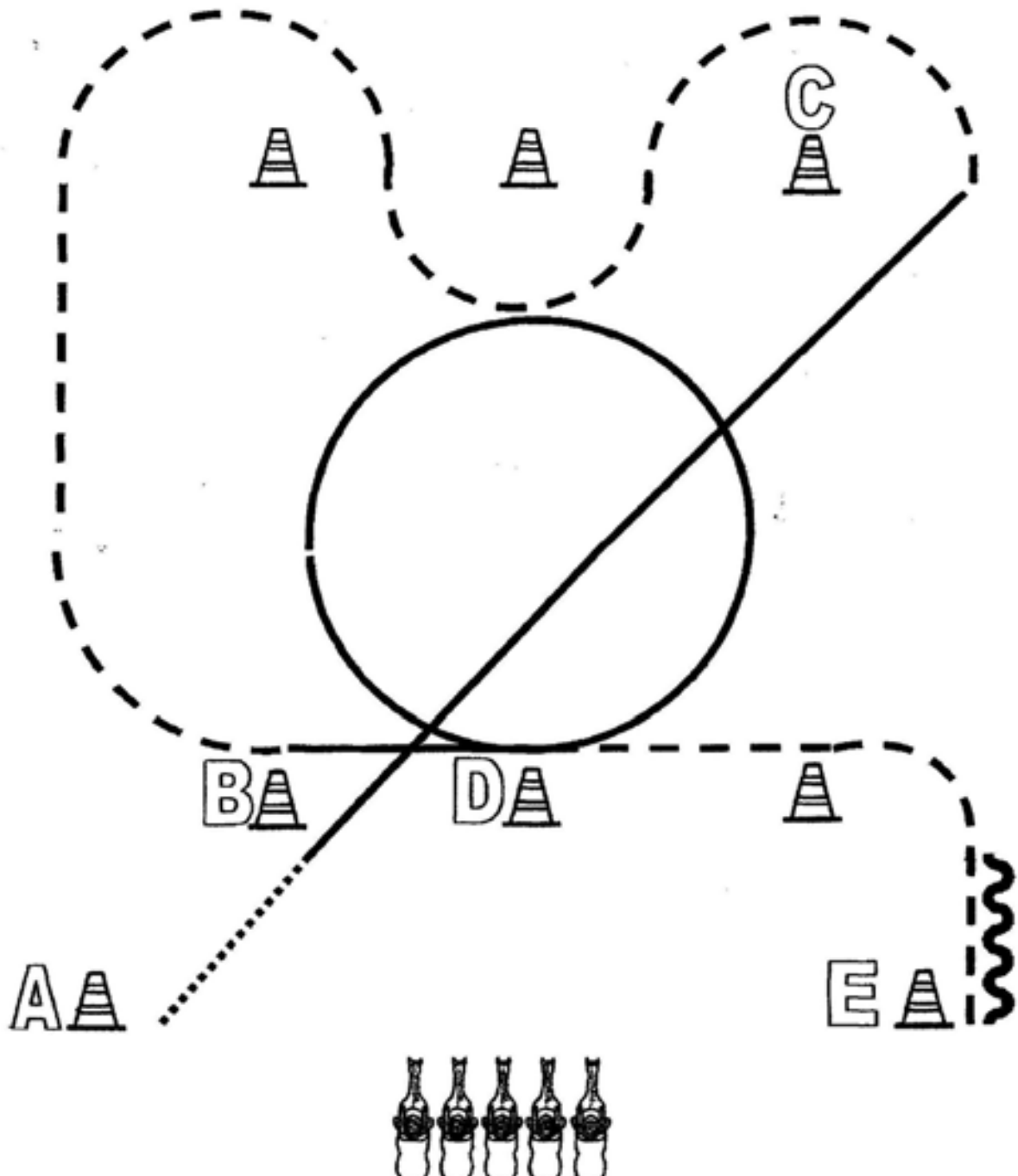
Western Riding

LK 1-3 A/B	# 5
------------	-----



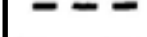


Superhorse

LK 1-2 A/B	# 4
------------	-----

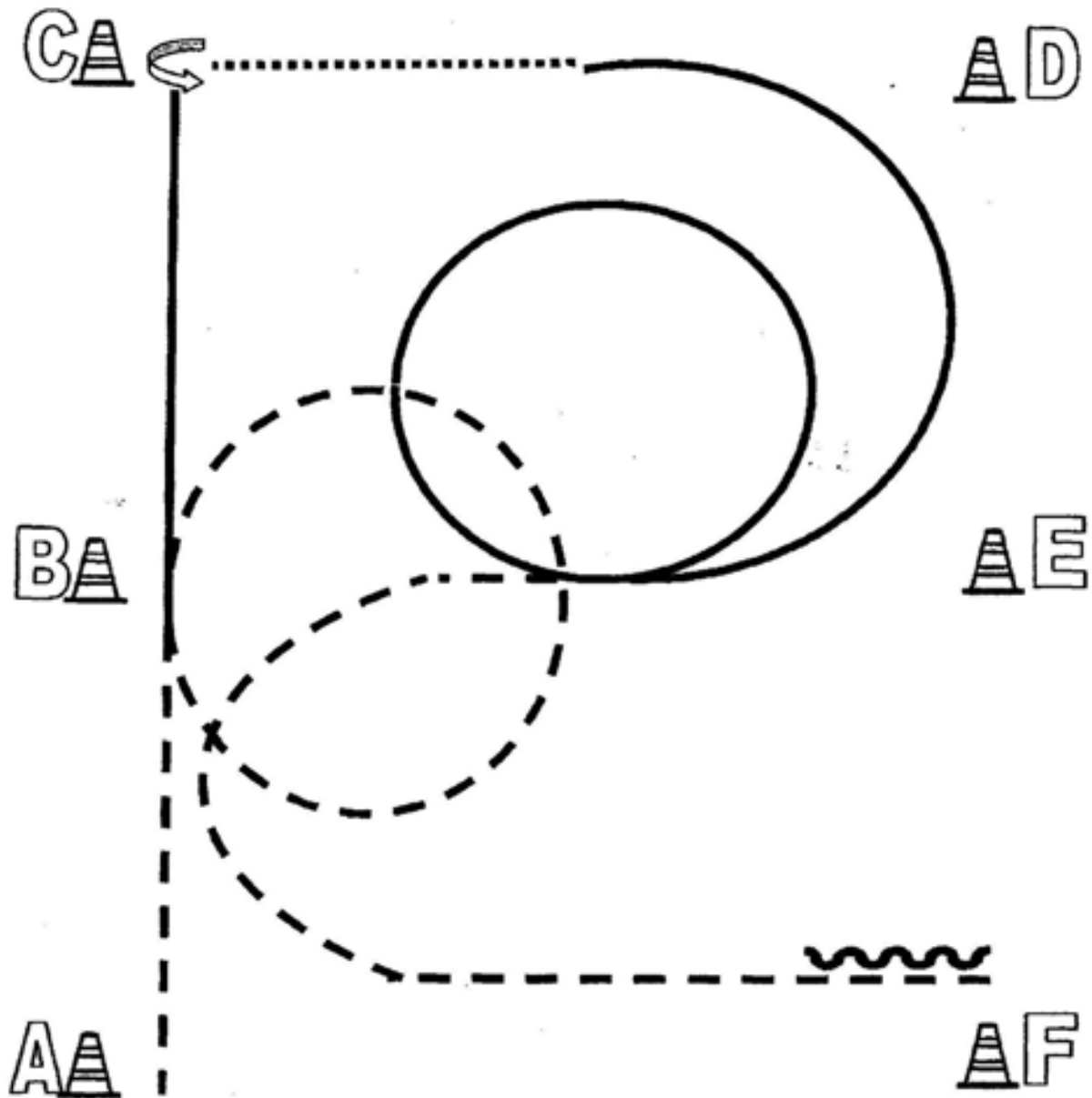
LK 1 A/B und 2 A/B Western Horsemanship





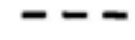


1. von A nach B Schritt
bei B Rechtsgalopp und weiter zu C
bei C Trab, Trabslalom um Pylonen und weiter zu B
2. bei B Linksgalopp und weiter zu D
Galoppvolte links bei D
3. bei D Übergang zum Trab
Trab bis E, bei E Stop
mind. 1 Pferdelänge rückwärtsrichten

	Back UP
	Walk
	Jog
	Lope
	Wechsel

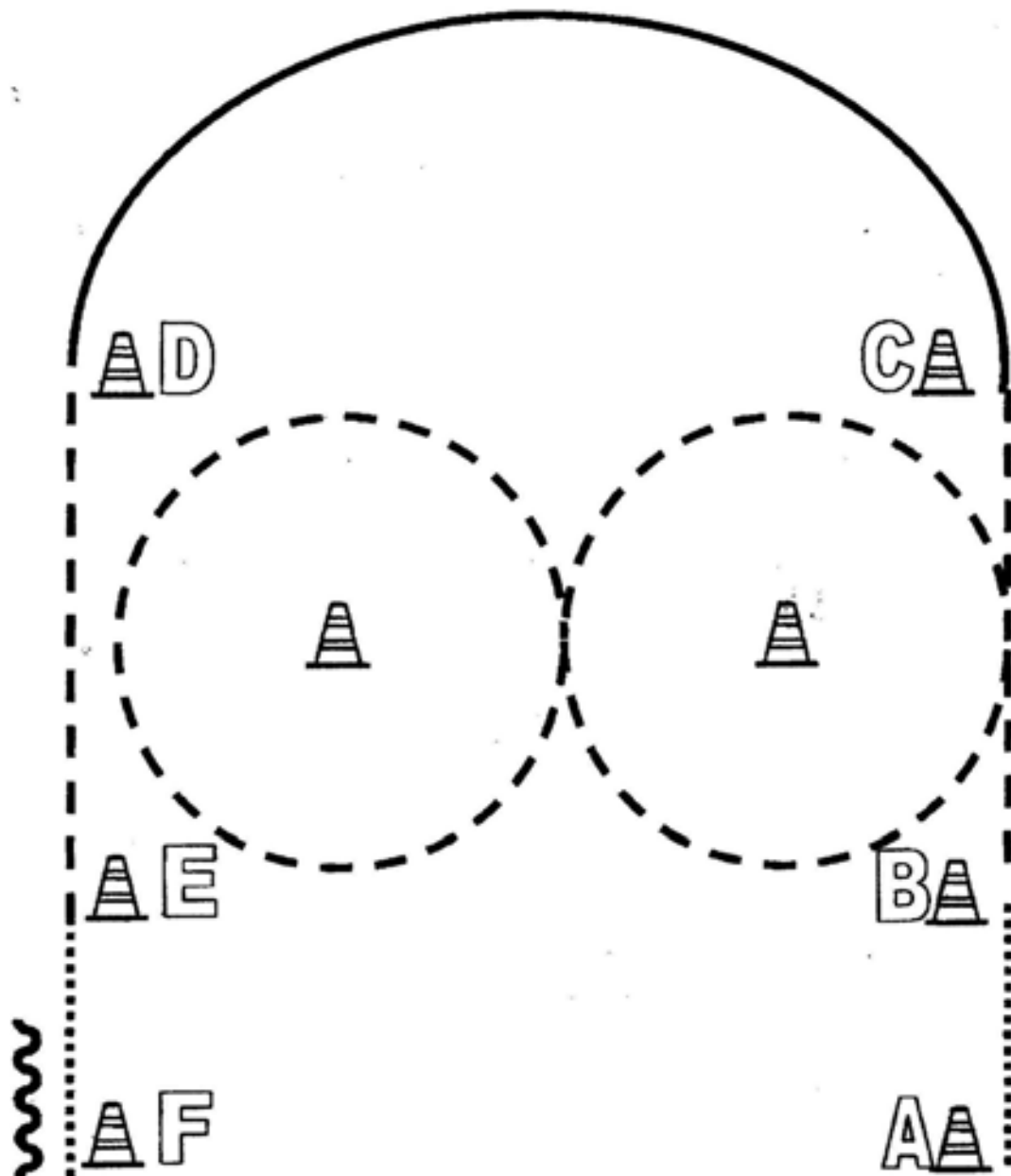
LK 3 A/B Western Horsemanship




1. von A nach B Trab
Trabvolte rechts bei B
Linksgalopp von B nach C, Stop
2. 270° HHW links
bis Mitte der Bahn Schritt
3. Rechtsgalopp bis zwischen B und E, Volte rechts
durchparieren zum Trab und weiter zu F
bei F anhalten und mind. 1 Pferdelänge rückwärtsrichten

- | | |
|---|---------|
|  | Back UP |
|  | Walk |
|  | Jog |
|  | Lope |
|  | Wechsel |

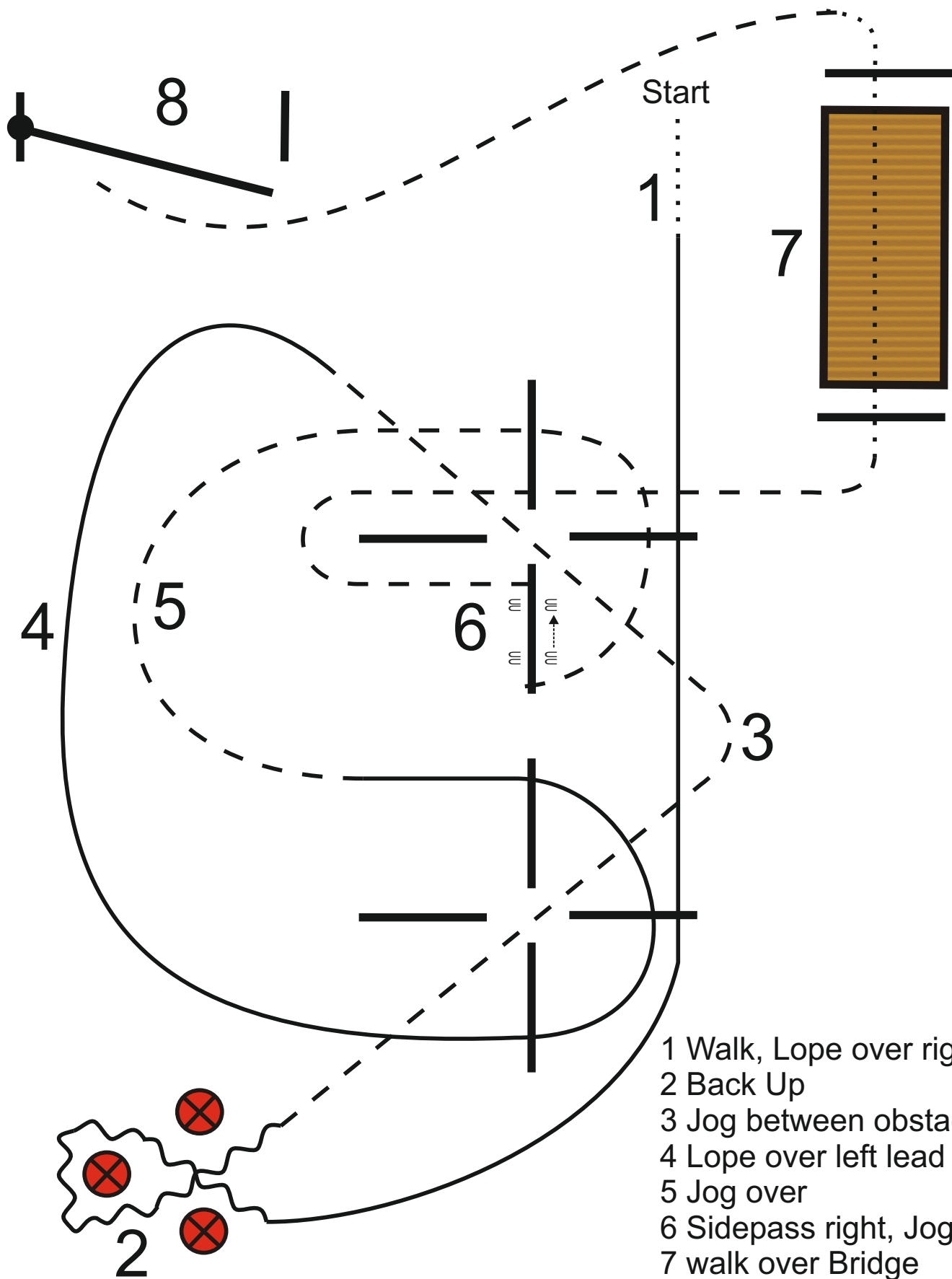
LK 4/5 A/B Western Horsemanship



1. von A nach B im Schritt
bei B antraben und eine 8 um die Pylonen reiten
weiter im Trab bis C
2. von C nach D im Linksgalopp
bei D durchparieren zum Trab
Trab bis E
3. bei E durchparieren zum Schritt
von E nach F Schritt
bei F anhalten und rückwärtsrichten
im Schritt zurück ins Line-Up



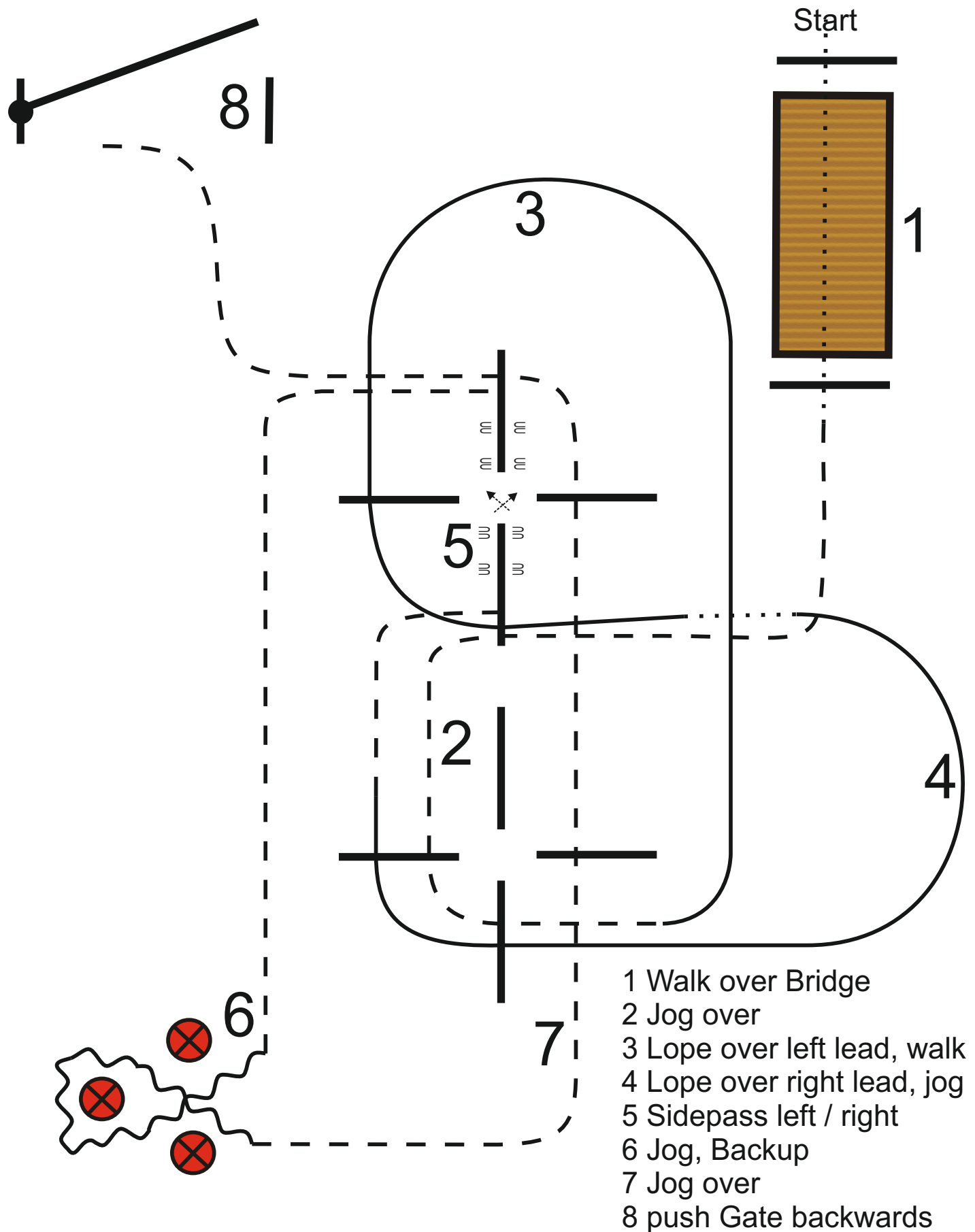
LK 1 A/B Trail



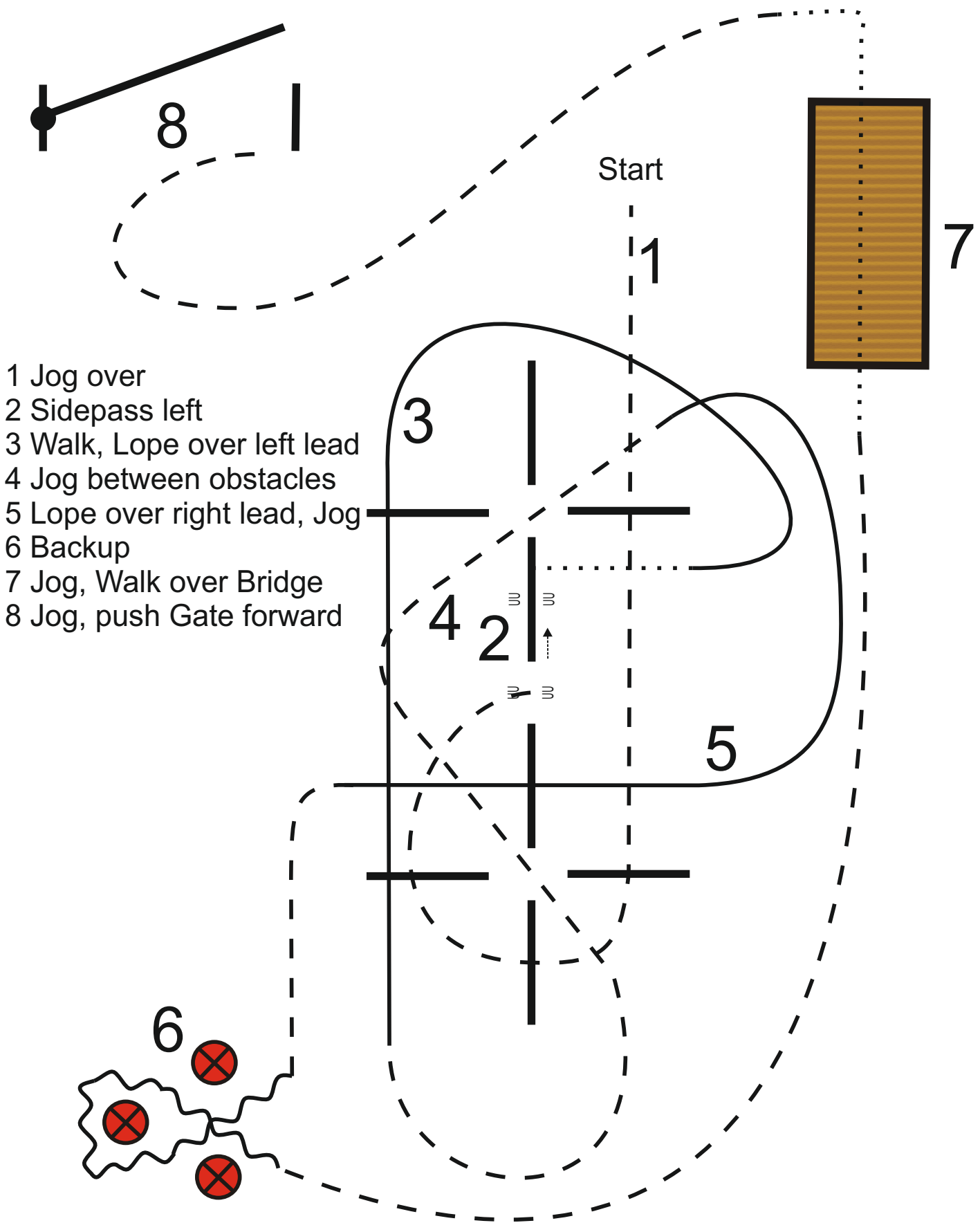
- 1 Walk, Lope over right lead
- 2 Back Up
- 3 Jog between obstacles
- 4 Lope over left lead
- 5 Jog over
- 6 Sidepass right, Jog over
- 7 walk over Bridge
- 8 Jog, pull Gate backwards

⊗	Marker	Walk	- - - - -	Jog	~~~~~	Back Up	- . - . - .	ext. Trott		Brücke
		—————	Lope								

LK 2 A/B Trail



LK 3 A/B Trail



Marker

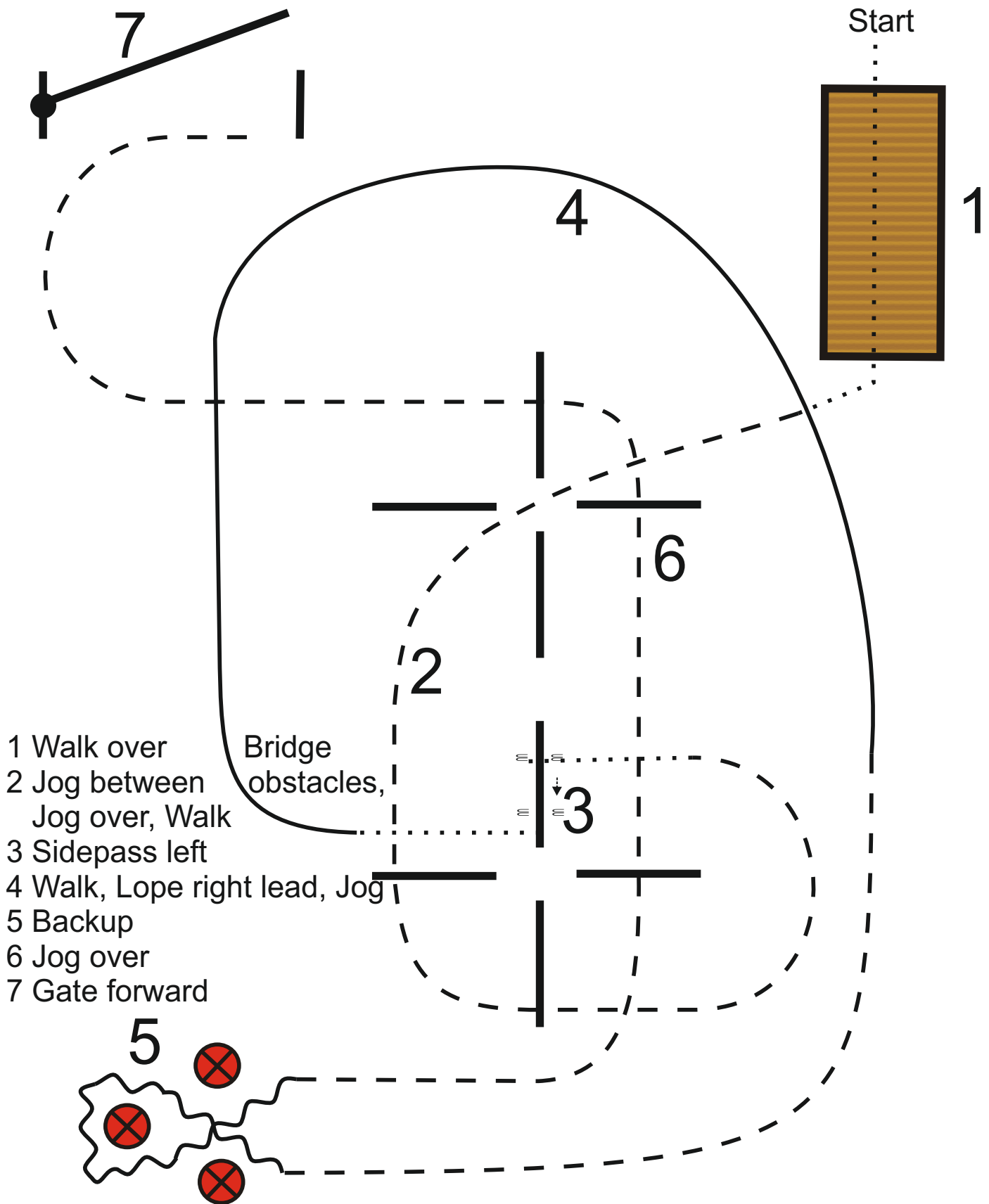
- Walk
- - - - - Jog
- Lope

- ~~~~~ Back Up
- · - · - ext. Trott



Brücke

LK 4 A/B Trail



Marker

..... Walk
 - - - - - Jog
 _____ Lope

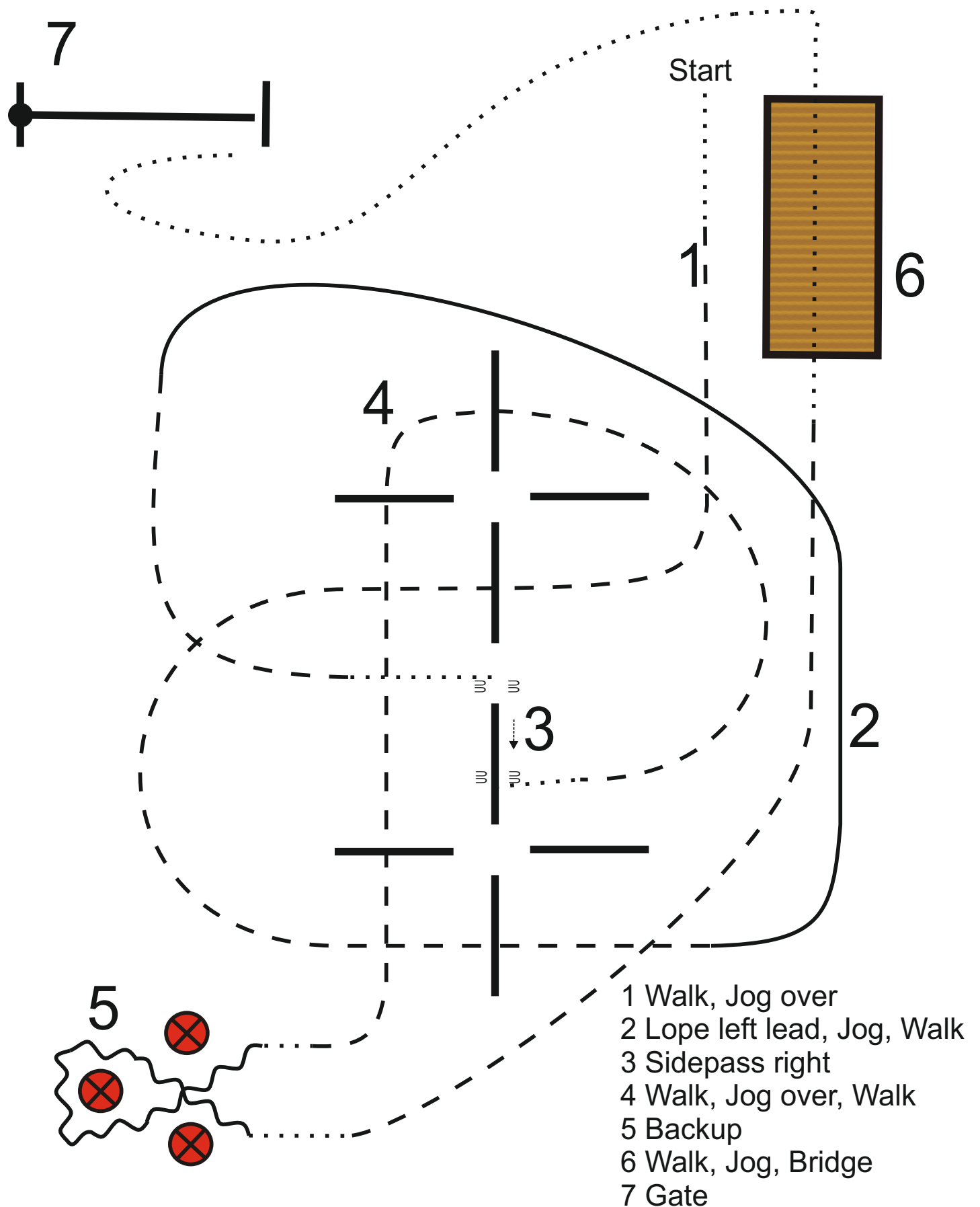
~~~~~ Back Up  
 - . - . - . ext. Trott



Brücke



# LK 5 A/B Trail



Marker

..... Walk  
 - - - - - Jog  
 \_\_\_\_\_ Lope

~~~~~ Back Up  
 - . - . - . ext. Trott



Brücke

C

H

E

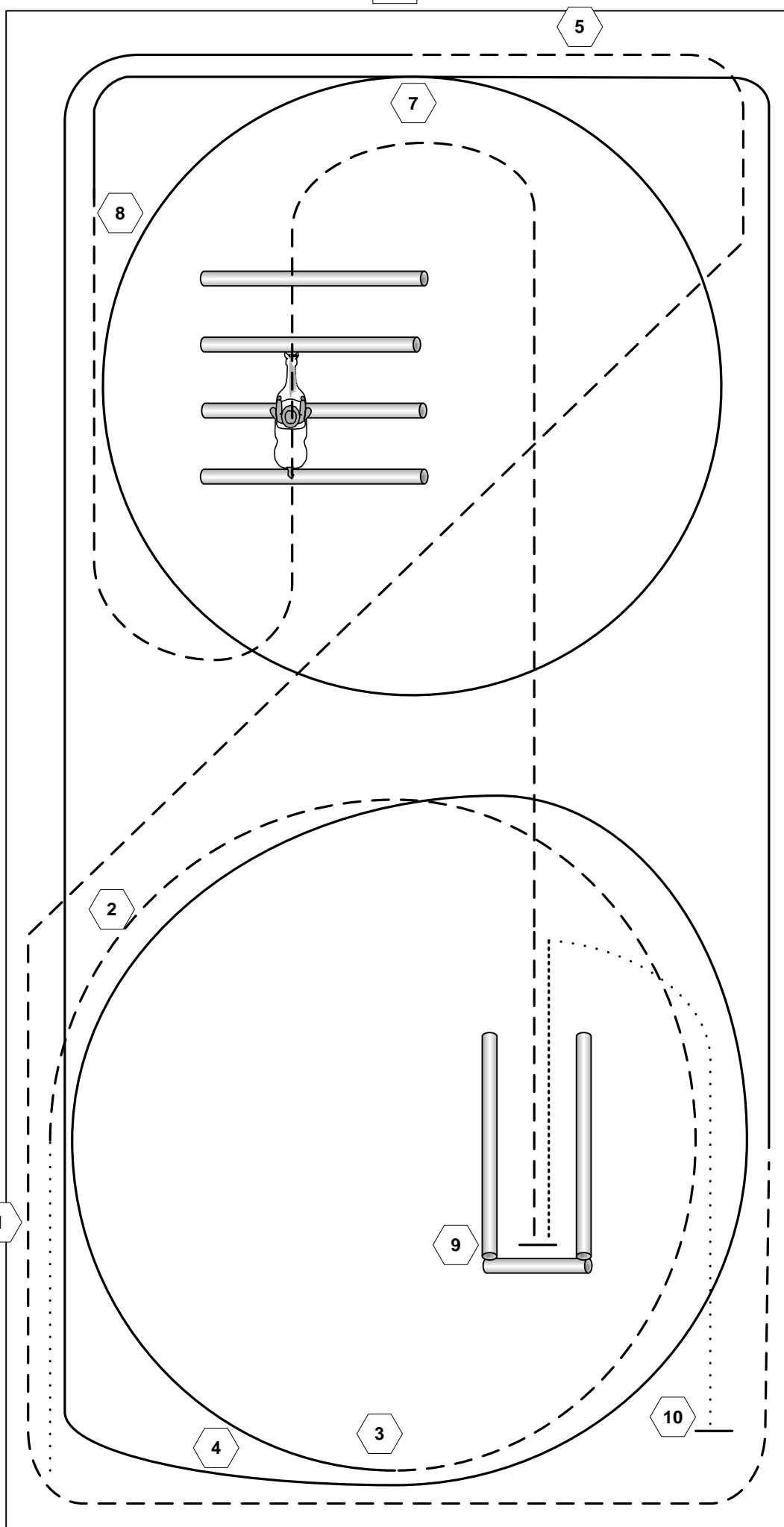
K

M

B

F

A



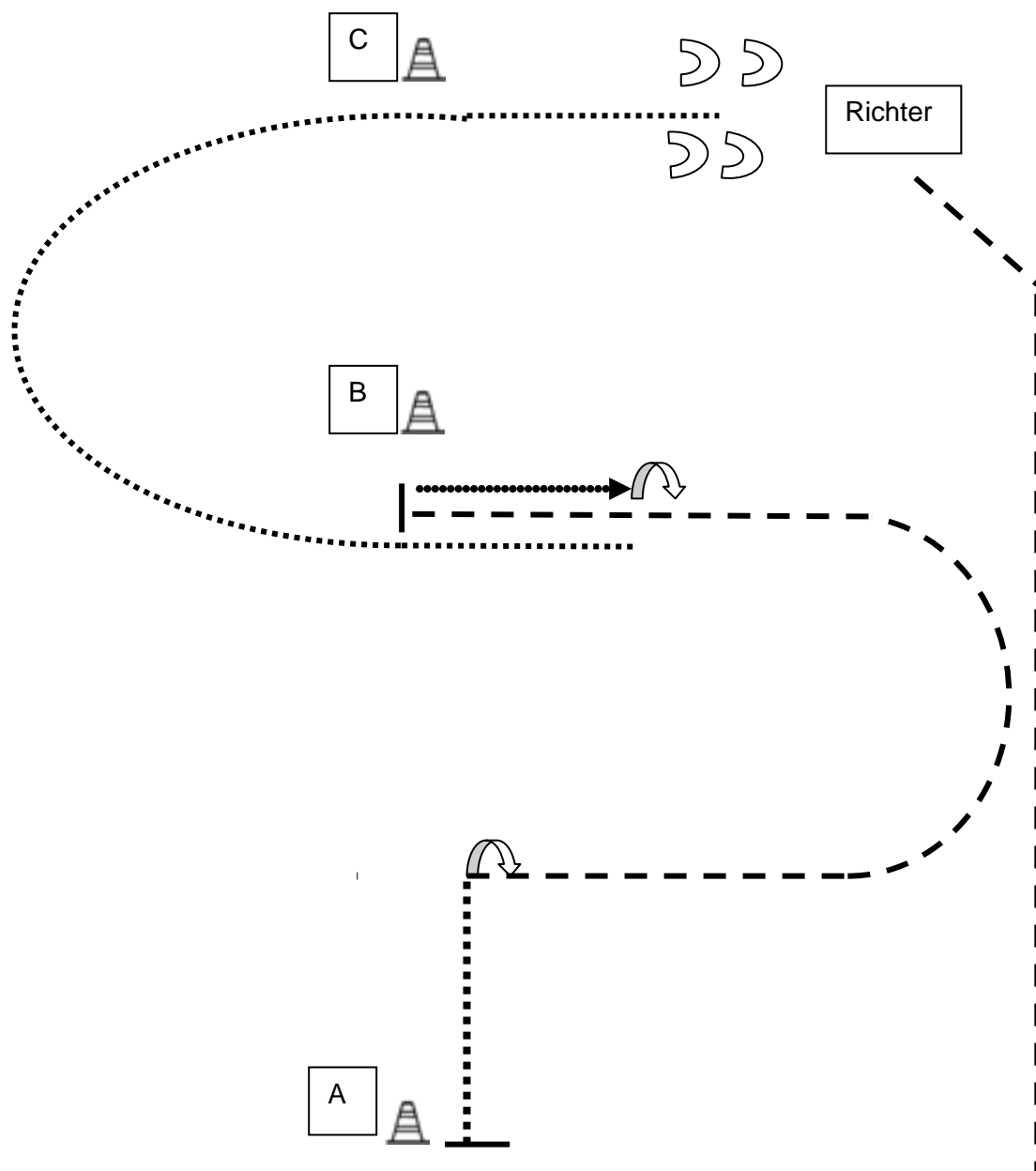
1. Im Schritt bis K, dort antraben
2. auf dem Zirkel geritten
3. bei A einen Zirkel Rechtsgalopp
4. ganze Bahn Rechtsgalopp bis C
5. Jog – durch die ganze Bahn wechseln – Jog bis F
6. bei F Linksgalopp bis C
7. einen Zirkel Linksgalopp – weiter ganze Bahn bis H
8. Jog – Jog over
9. Jog in - Backup
10. Halten u. verharren

Walk

 Jog
 - - - - -
 Lope

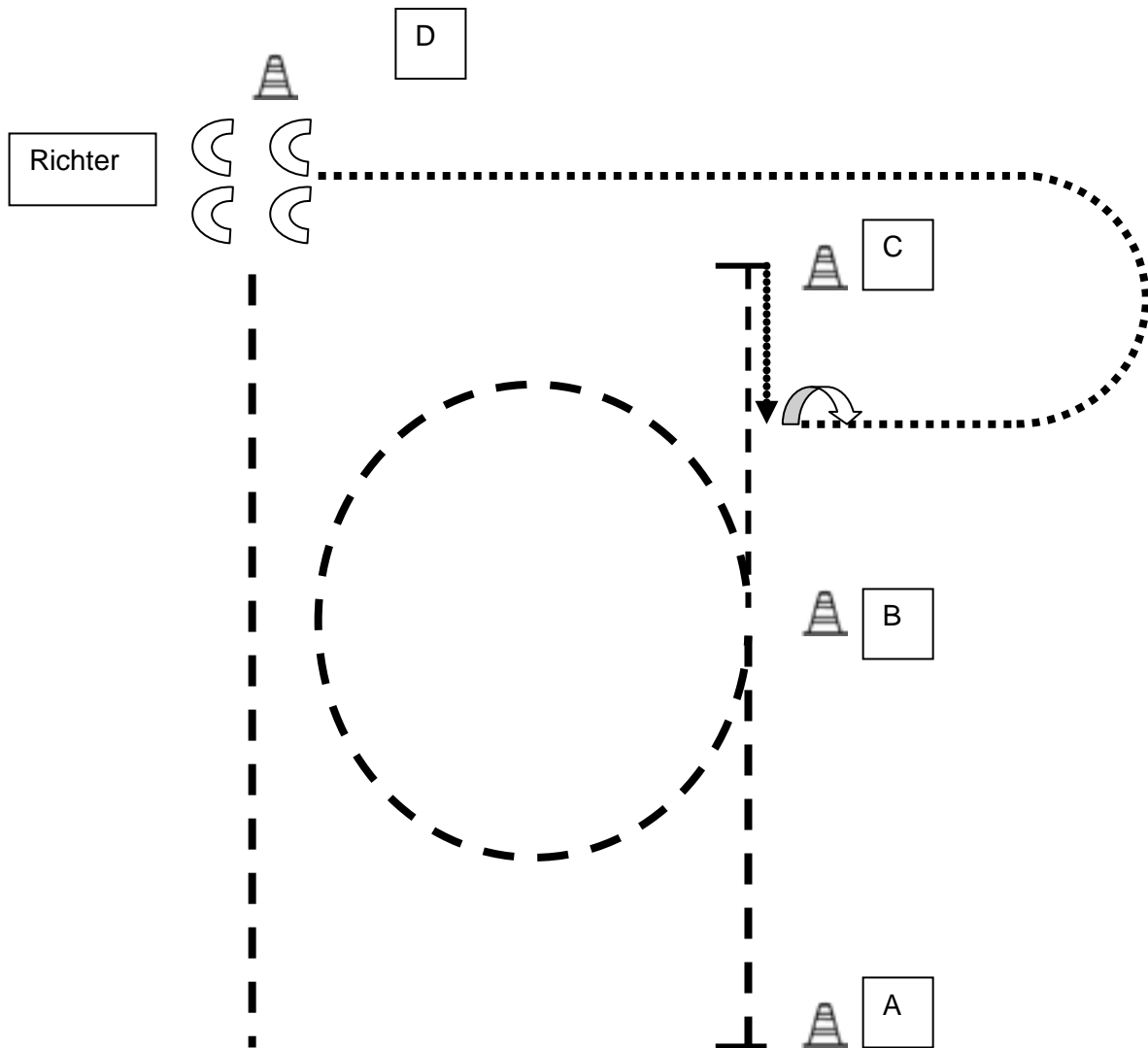
 Back
 - - - - -

SSH LK 4-5



1. Grüßen bei A – Walk – dann Pivot $\frac{1}{4}$ Drehung rechts – Jog
2. Stop bei B – eine Pferdelänge backup – HHW rechts 360°
3. Im Walk wie eingezeichnet gerade bis vor den Richter
4. Set Up vor dem Richter
Im Jog zurück und Bahn verlassen

SSH LK 1-3



1. Grüßen bei A – dann Jogvolte links
2. Stop bei C back up eine Pferdelänge
3. $1 \frac{1}{4}$ HHW rechts – weiter im Schritt – um C bis vor den Richter
4. Set Up vor dem Richter
Im Jog zurück und Bahn verlassen