

# Zeitplan

EWU-Turnier: Bayrische Meisterschaft

Veranstaltungstag: **Donnerstag, 20.08.2015**

Begin	Prüfung	Prüfungsbezeichnung	Starts	Richter
07:00	LK 1/2 SSH	Showmanship at Halter	8	M. Stöhr
07:25	M LK 1/2 B SSH	Meisterschaftsklasse Showmanship at Halter	4	M. Stöhr
07:40	M LK 1/2 A SSH	Meisterschaftsklasse Showmanship at Halter	8	M. Stöhr
08:05	LK 3/4 SSH	Showmanship at Halter	9	M. Stöhr
08:30	JUPF BA 4j	Jungpferde Basis 4 jährig	9	M. Stöhr
09:25	JUPF BA 5j	Jungpferde Basis 5 jährig	12	M. Stöhr
10:30	LK 3 WR	Western Riding	6	M. Stöhr
10:55	LK 1/2 jun RN	Junior Reining	6	M. Stöhr
11:30	LK 3B RR	Ranch Riding	7	M. Stöhr
12:00	LK 3A RR	Ranch Riding	15	M. Stöhr
12:50	LK 4 RR	Ranch Riding	9	M. Stöhr
13:25	LK 2 jun WPL	Junior Western Pleasure	6	S. Haug
13:45	LK 1 jun WPL	Junior Western Pleasure	8	S. Haug
14:05	LK 2B WPL	Western Pleasure	4	S. Haug
14:20	LK 1B WPL	Western Pleasure	4	S. Haug
14:35	LK 2A WHS	Western Horsemanship	9	S. Haug
15:00	LK 1A WHS	Western Horsemanship	12	S. Haug
15:30	LK 2A sen WPL	Senior Western Pleasure	8	S. Haug
15:50	LK 1A sen WPL	Senior Western Pleasure	10	S. Haug
anschl	LK 1A RR	Ranch Riding	21	S. Haug
anschl	LK 2A RR	Ranch Riding	15	S. Haug
anschl	LK 1B RR	Ranch Riding	4	S. Haug
anschl	LK 2B RR	Ranch Riding	6	S. Haug
anschl	M LK 1/2 jun RN	Meisterschaftsklasse Junior Reining	9	S. Haug

Abreitezeiten: (Startnummern sind sichtbar zu tragen, auch bei SSH)

Mittwoch:	18:00 Uhr - 21:00 Uhr
Donnerstag:	6:00 Uhr - 1 Stunde nach der letzten Prüfung
Freitag:	5:30 Uhr - 1 Stunde nach der letzten Prüfung
Samstag:	6:00 Uhr - 1 Stunde nach der letzten Prüfung
Sonntag:	5:30 Uhr - Ende der letzten Prüfung

Öffnungszeiten Meldestelle:

Mittwoch:	18:00 Uhr - 21:00 Uhr
Donnerstag:	6:00 Uhr - Ende der letzten Prüfung
Freitag:	5:30 Uhr - Ende der letzten Prüfung
Samstag:	6:00 Uhr - Ende der letzten Prüfung
Sonntag:	5:30 Uhr - Ende der letzten Prüfung

Wünsche zur Startreihenfolge müssen am Vortag gestellt werden.

Formulare dafür gibt es an der Meldestelle.

Änderungen an den Mannschaften bis Freitag 18:00 Uhr.

# Zeitplan

EWU-Turnier: Bayrische Meisterschaft

Veranstaltungstag: Freitag, 21.08.2015

Begin	Prüfung	Prüfungsbezeichnung	Starts	Richter
06:30	LK 3A WHS	Western Horsemanship	15	M. Stöhr
07:05	LK 3B WHS	Western Horsemanship	7	M. Stöhr
07:25	LK 4 WHS	Western Horsemanship	6	M. Stöhr
07:45	LK 2B WHS	Western Horsemanship	4	M. Stöhr
08:00	LK 1B WHS	Western Horsemanship	5	M. Stöhr
08:15	M LK 1/2 A WHS	Meisterschaftsklasse Western Horsemanship	19	M. Stöhr
09:00	M LK 1/2 A sen WPL	Meisterschaftsklasse Senior Western Pleasure	13	M. Stöhr
09:20	M LK 1/2 A jun WPL	Meisterschaftsklasse Junior Western Pleasure	14	M. Stöhr
09:40	M LK 1/2 B WHS	Meisterschaftsklasse Western Horsemanship	10	M. Stöhr
10:10	M LK 1/2 B WPL	Meisterschaftsklasse Western Pleasure	8	M. Stöhr
10:30	LK 2A sen RN	Senior Reining	12	M. Stöhr
11:15	LK 1A sen RN	Senior Reining	12	M. Stöhr
12:00	LK 1 jun RR	Junior Ranch Riding	8	M. Stöhr
12:30	LK 2 jun RR	Junior Ranch Riding	5	M. Stöhr
12:50	LK 1/2 jun WR	Junior Western Riding	4	S. Haug
13:05	LK 1/2 WR	Western Riding	14	S. Haug
13:55	M LK 1/2 B WR	Meisterschaftsklasse Western Riding	4	S. Haug
14:20	M LK 1/2 A sen WR	Meisterschaftsklasse Senior Western Riding	17	S. Haug
15:25	LK 4 RN	Reining	5	S. Haug
15:45	JUPF TH 4j	Jungpferde Trail 4 jährig	8	S. Haug
16:25	JUPF TH 5j	Jungpferde Trail 5 jährig	13	S. Haug
anschl	LK 1/2 B TH	Trail	8	S. Haug
anschl	LK 3B TH	Trail	6	S. Haug
anschl	LK 3A TH	Trail	17	S. Haug

Abreitezeiten: (Startnummern sind sichtbar zu tragen, auch bei SSH)

Mittwoch:	18:00 Uhr - 21:00 Uhr
Donnerstag:	6:00 Uhr - 1 Stunde nach der letzten Prüfung
Freitag:	5:30 Uhr - 1 Stunde nach der letzten Prüfung
Samstag:	6:00 Uhr - 1 Stunde nach der letzten Prüfung
Sonntag:	5:30 Uhr - Ende der letzten Prüfung

Öffnungszeiten Meldestelle:

Mittwoch:	18:00 Uhr - 21:00 Uhr
Donnerstag:	6:00 Uhr - Ende der letzten Prüfung
Freitag:	5:30 Uhr - Ende der letzten Prüfung
Samstag:	6:00 Uhr - Ende der letzten Prüfung
Sonntag:	5:30 Uhr - Ende der letzten Prüfung

Wünsche zur Startreihenfolge müssen am Vortag gestellt werden.

Formulare dafür gibt es an der Meldestelle.

Änderungen an den Mannschaften bis Freitag 18:00 Uhr.

# Zeitplan

EWU-Turnier: Bayrische Meisterschaft

Veranstaltungstag: **Samstag, 22.08.2015**

Begin	Prüfung	Prüfungsbezeichnung	Starts	Richter
07:00	LK 4 TH	Trail	9	M. Stöhr
07:40	LK 2 jun TH	Junior Trail	6	M. Stöhr
08:05	LK 1 jun TH	Junior Trail	7	M. Stöhr
08:35	LK 2A sen TH	Senior Trail	13	M. Stöhr
09:20	LK 1A sen TH	Senior Trail	17	M. Stöhr
10:20	M LK 1/2 A sen TH	Meisterschaftsklasse Senior Trail	31	M. Stöhr
12:10	M LK 1/2 B TH	Meisterschaftsklasse Trail	10	M. Stöhr
12:55	M LK 1/2 jun TH	Meisterschaftsklasse Junior Trail	15	S. Haug

14:30 Uhr Aufmarsch der Mannschaften

Mannschaft	Ralf Limmer Team Cup Trail B	S. Haug
Mannschaft	Ralf Limmer Team Cup Trail A	S. Haug
Mannschaft	Ralf Limmer Team Cup Pleasure B	S. Haug
Mannschaft	Ralf Limmer Team Cup Pleasure A	S. Haug
Mannschaft	Ralf Limmer Team Cup WHS B	S. Haug
Mannschaft	Ralf Limmer Team Cup WHS A	S. Haug
Mannschaft	Ralf Limmer Team Cup RN B	S. Haug
Mannschaft	Ralf Limmer Team Cup RN A	S. Haug
Mannschaft	Ralf Limmer Team Cup WR A	S. Haug

Abreitezeiten: (Startnummern sind sichtbar zu tragen, auch bei SSH)

Mittwoch:	18:00 Uhr - 21:00 Uhr
Donnerstag:	6:00 Uhr - 1 Stunde nach der letzten Prüfung
Freitag:	5:30 Uhr - 1 Stunde nach der letzten Prüfung
Samstag:	6:00 Uhr - 1 Stunde nach der letzten Prüfung
Sonntag:	5:30 Uhr - Ende der letzten Prüfung

Öffnungszeiten Meldestelle:

Mittwoch:	18:00 Uhr - 21:00 Uhr
Donnerstag:	6:00 Uhr - Ende der letzten Prüfung
Freitag:	5:30 Uhr - Ende der letzten Prüfung
Samstag:	6:00 Uhr - Ende der letzten Prüfung
Sonntag:	5:30 Uhr - Ende der letzten Prüfung

Wünsche zur Startreihenfolge müssen am Vortag gestellt werden.  
Formulare dafür gibt es an der Meldestelle.

# Zeitplan

EWU-Turnier: Bayrische Meisterschaft

Veranstaltungstag: **Sonntag, 23.08.2015**

Begin	Prüfung	Prüfungsbezeichnung	Dauer	Richter
06:30	LK 3B WPL	Western Pleasure	7	M. Stöhr
06:45	LK 3A WPL	Western Pleasure	14	M. Stöhr
07:10	LK 4 WPL	Western Pleasure	5	M. Stöhr
07:25	M LK 1/2 jun RR	Meisterschaftsklasse Junior Ranch Riding	13	M. Stöhr
08:20	M LK 1/2 A sen RR	Meisterschaftsklasse Senior Ranch Riding	29	M. Stöhr
10:05	M LK 1/2 B RR	Meisterschaftsklasse Ranch Riding	6	M. Stöhr
10:40	M LK 1/2 jun WR	Meisterschaftsklasse Junior Western Riding	5	M. Stöhr
11:10	JUPF RN	Jungpferde Reining	12	M. Stöhr (*S. Haug)
12:05	LK 1/2 B RN	Reining	7	S. Haug (*M. Stöhr)
12:35	LK 3B RN	Reining	4	S. Haug (*M. Stöhr)
12:55	LK 3A RN	Reining	11	S. Haug (*M. Stöhr)
13:35	M LK 1/2 A sen RN	Meisterschaftsklasse Senior Reining	21	S. Haug (*M. Stöhr)
anschl	M LK 1/2 B RN	Meisterschaftsklasse Reining	8	S. Haug (*M. Stöhr)
anschl	LK 2 sen SUHO	Senior Superhorse	4	S. Haug
anschl	LK 1 sen SUHO	Senior Superhorse	11	S. Haug
anschl	M LK 1/2 B sen SUHO	Meisterschaftsklasse Senior Superhorse	4	S. Haug
anschl	M LK 1/2 A sen SUHO	Meisterschaftsklasse Senior Superhorse	14	S. Haug
				(* Bitjudge)

Abreitezeiten: (Startnummern sind sichtbar zu tragen, auch bei SSH)

Mittwoch:	18:00 Uhr - 21:00 Uhr
Donnerstag:	6:00 Uhr - 1 Stunde nach der letzten Prüfung
Freitag:	5:30 Uhr - 1 Stunde nach der letzten Prüfung
Samstag:	6:00 Uhr - 1 Stunde nach der letzten Prüfung
Sonntag:	5:30 Uhr - Ende der letzten Prüfung

Öffnungszeiten Meldestelle:

Mittwoch:	18:00 Uhr - 21:00 Uhr
Donnerstag:	6:00 Uhr - Ende der letzten Prüfung
Freitag:	5:30 Uhr - Ende der letzten Prüfung
Samstag:	6:00 Uhr - Ende der letzten Prüfung
Sonntag:	5:30 Uhr - Ende der letzten Prüfung

Wünsche zur Startreihenfolge müssen am Vortag gestellt werden.

Formulare dafür gibt es an der Meldestelle.

# Patternbook

## Patternliste

### Jungpferde

-Basis 4-jährig	Pattern 3
-Basis 5-jährig	Pattern 4
-Trail	Pattern 1
-Reining	Pattern 1

### Reining

-LK 3A und LK 3B	Pattern 2
-LK 1/2 jun. u. RL-TeamCup	Pattern 5
-LK 1/2 A sen. u. LK 1/2 B	Pattern 11
-M LK 1/2 jun.	Pattern 4
-M LK 1/2 A sen. u. M LK 1/2B	Pattern 2
-LK 4A und LK 4B	Pattern 12

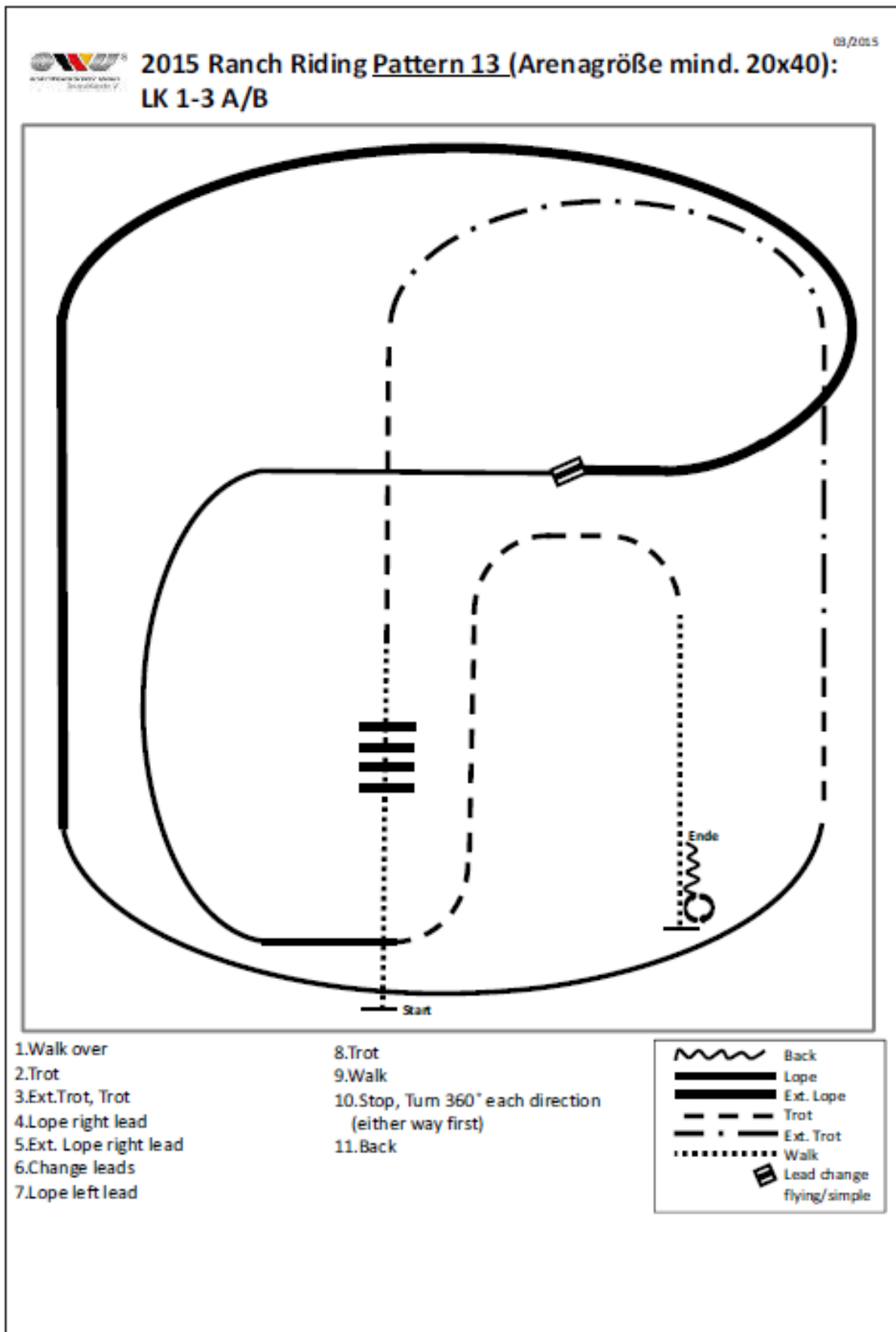
### Western Riding

-LK 3 u. RL-TeamCup	Pattern 1
-LK 1/2 A/B	Pattern 4
-LK 1/2 jun.	Pattern 7
-M LK 1/2 jun.	Pattern 8
-M LK 1/2A sen. u. M LK 1/2B	Pattern 3

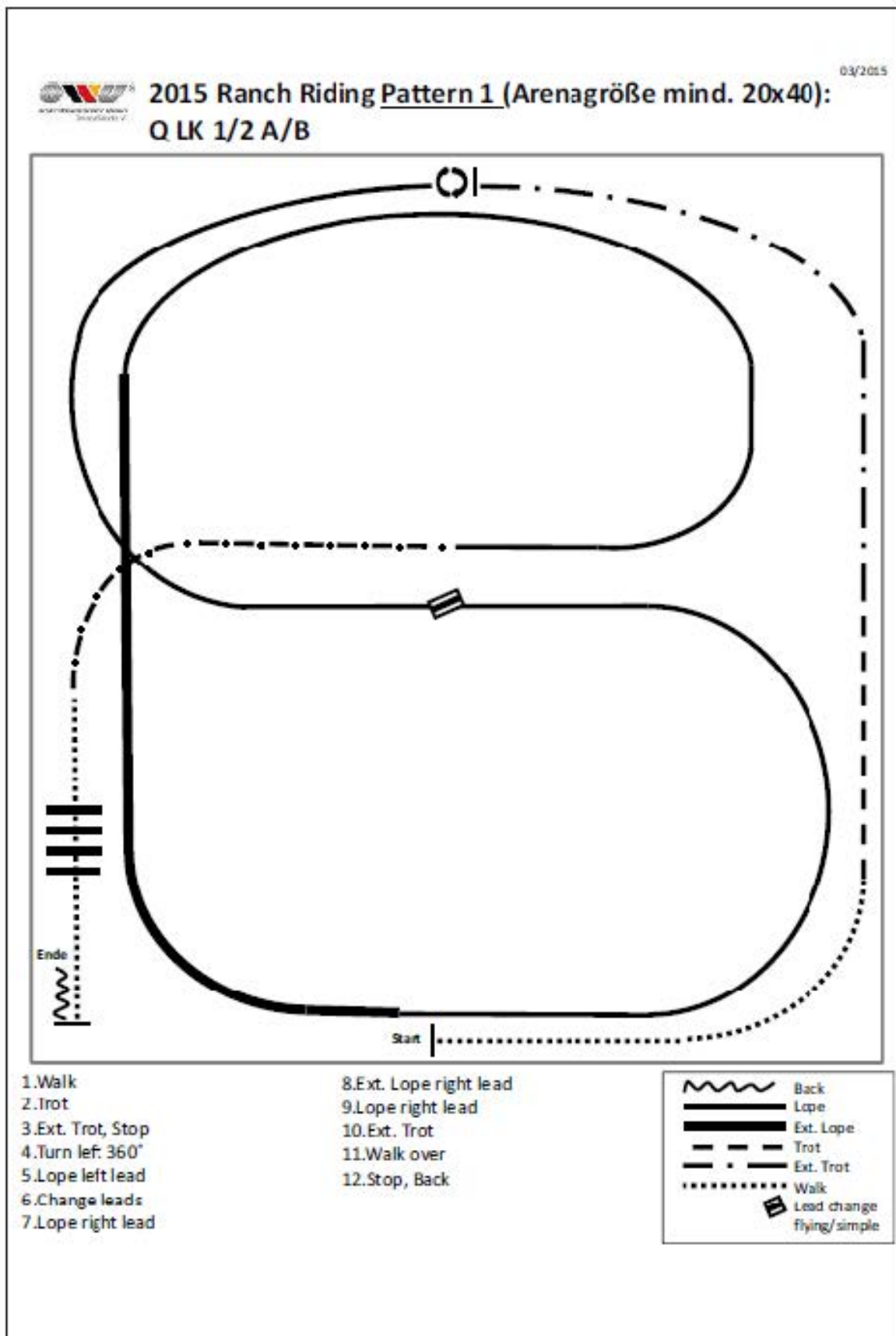
### Superhorse

-LK 1/2	Pattern 2
-M LK 1/2 A/B	Pattern 5

# Ranch Riding LK 1/2 A/B, LK 3 A/B, LK 1/2 jun.

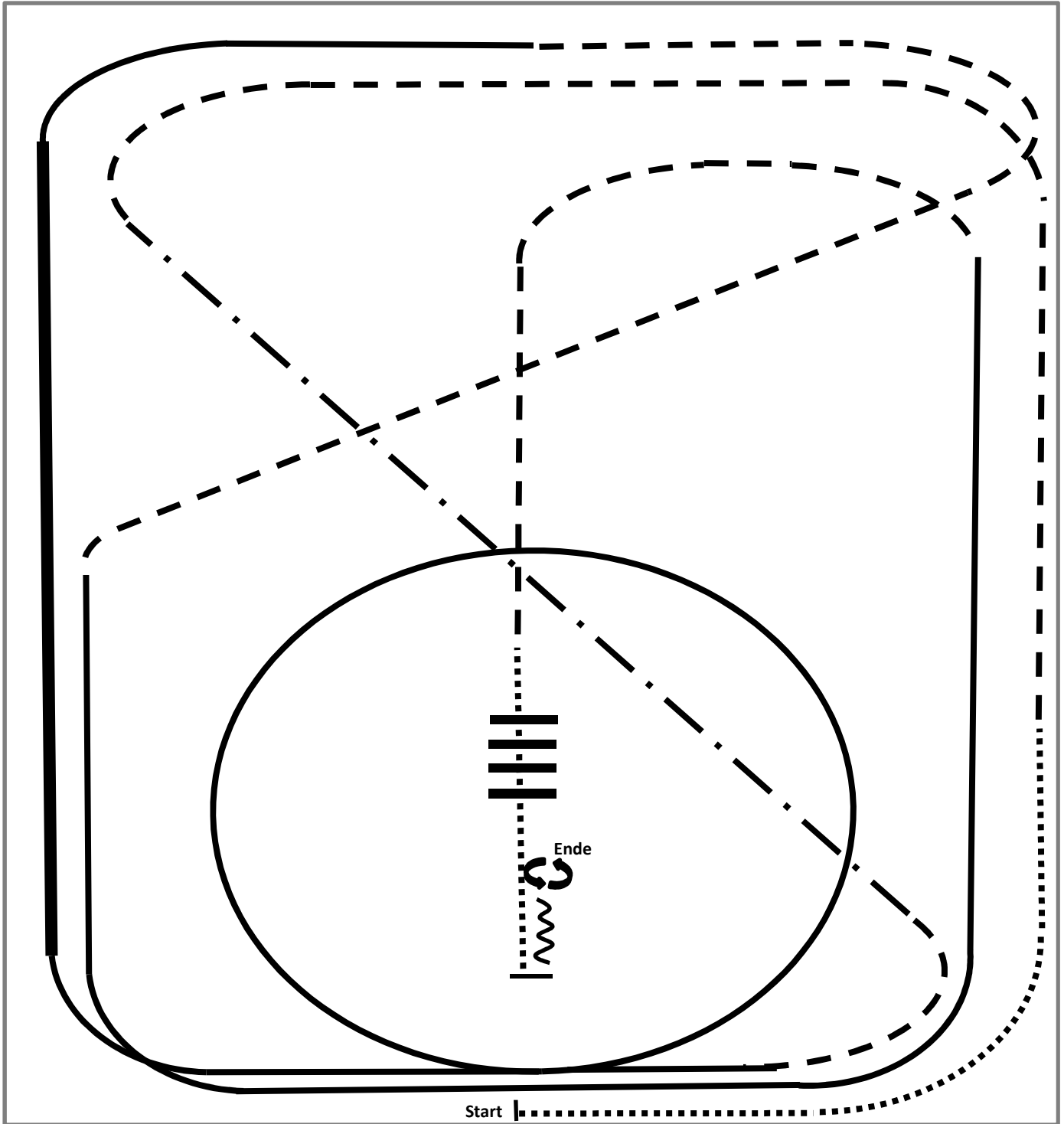


# Ranch Riding M LK 1/2A, M LK 1/2B, M LK 1/2 jun.





# 2015 Ranch Riding Pattern 16 (Arenagröße mind. 20x40): LK 4 A/B

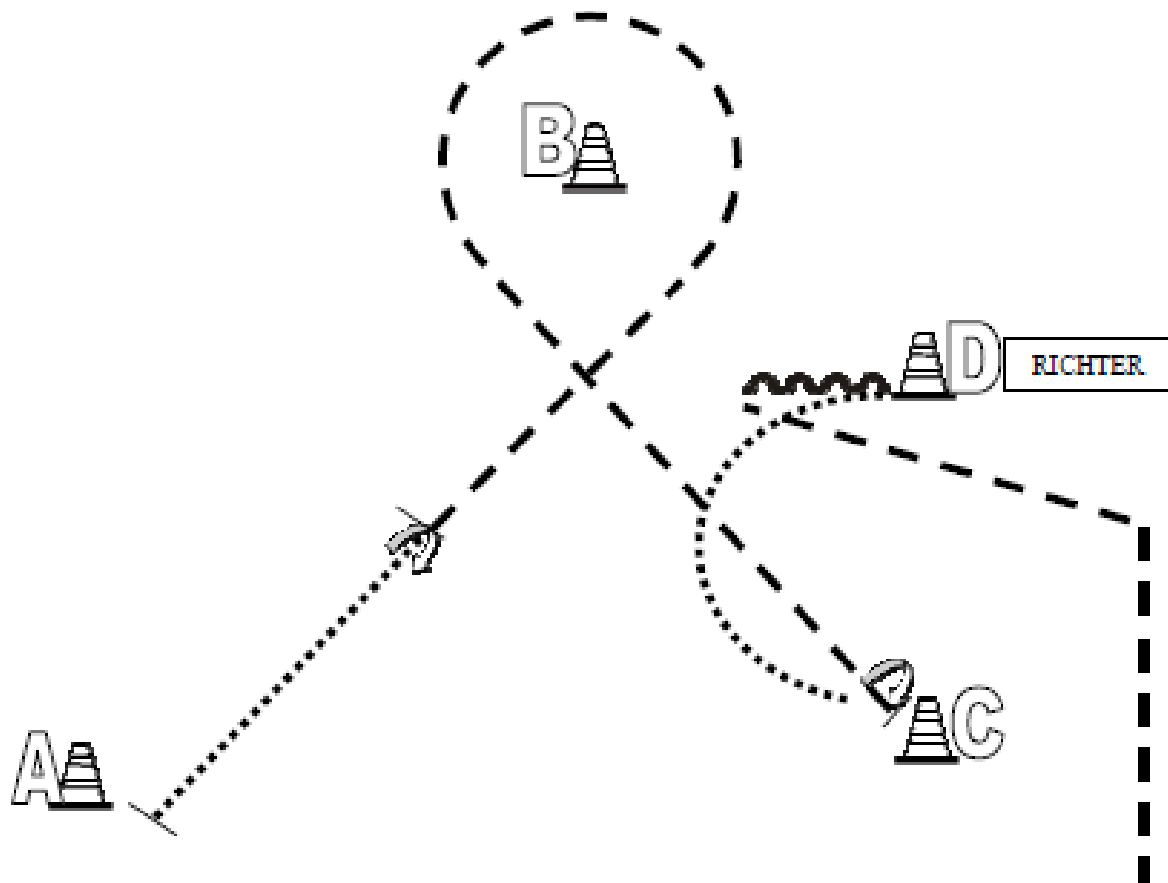


- |  |                    |
|--|--------------------|
| 1.Walk                                     | 7.Lope left lead   |
| 2.Trot                                     | 8.Trot             |
| 3.Ext.Trot, Trot                           | 9.Walk             |
| 4.Lope right lead                          | 10.Walk over       |
| 5.Ext. Lope right lead,<br>Lope right lead | 11.Stop, Back      |
| 6.Trot                                     | 12.Turn left 180°  |
|  | 13.Turn right 180° |







	Back
	Lope
	Ext. Lope
	Trot
	Ext. Trot
	Walk
	Lead change flying/simple



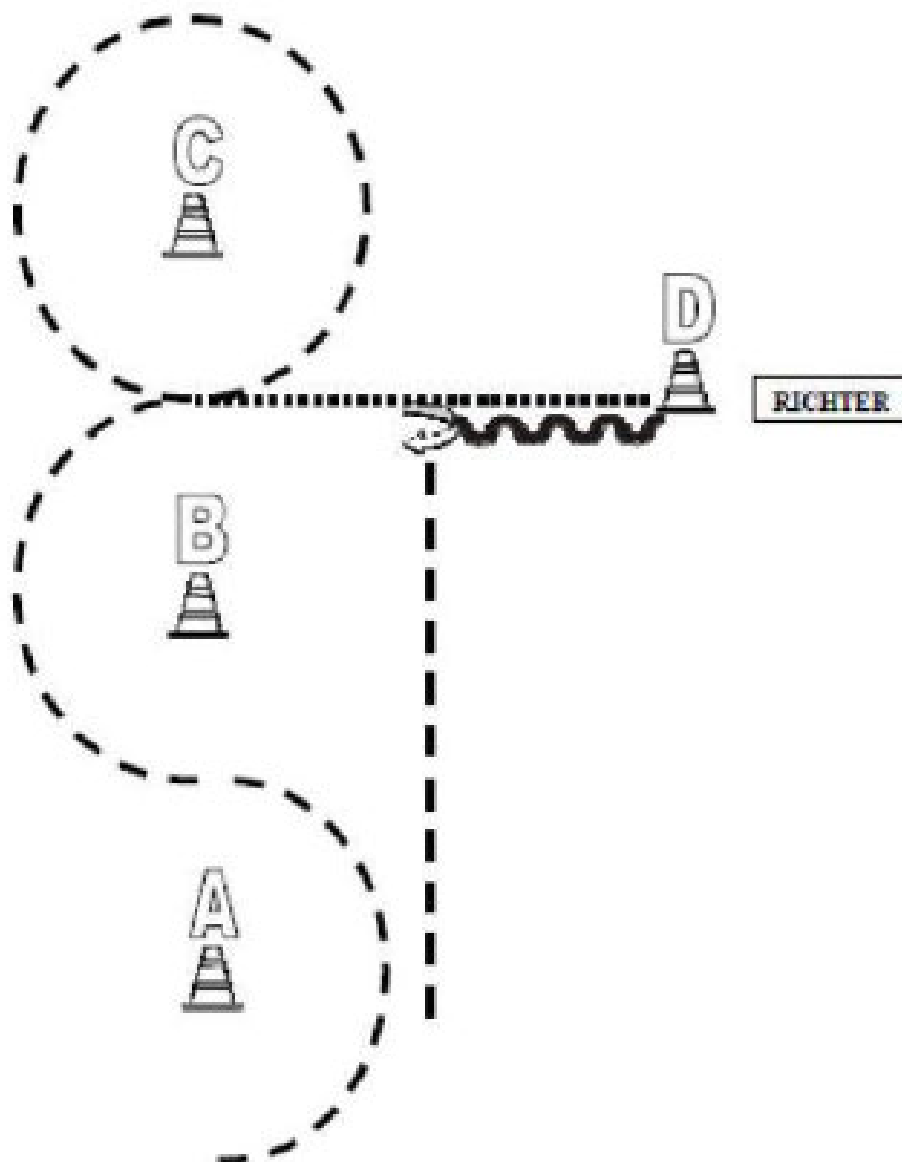
# Showmanship at Halter LK 1/2



Bei A beginnend im Walk  
 Zwischen A und B anhalten  
 360° HHW rechts  
 Jog und weiter zu B  
 Jog um B und weiter zu C, anhalten  
 135° HHW rechts  
 Walk zu D, anhalten  
 Set Up vor dem Richter  
 Nach dem Set Up Rückwärtsrichten  
 Im Jog zurück in die Warmup-Area

	Back Up
	Walk
	Jog
	Lope
	Wechsel
	Erhöhung

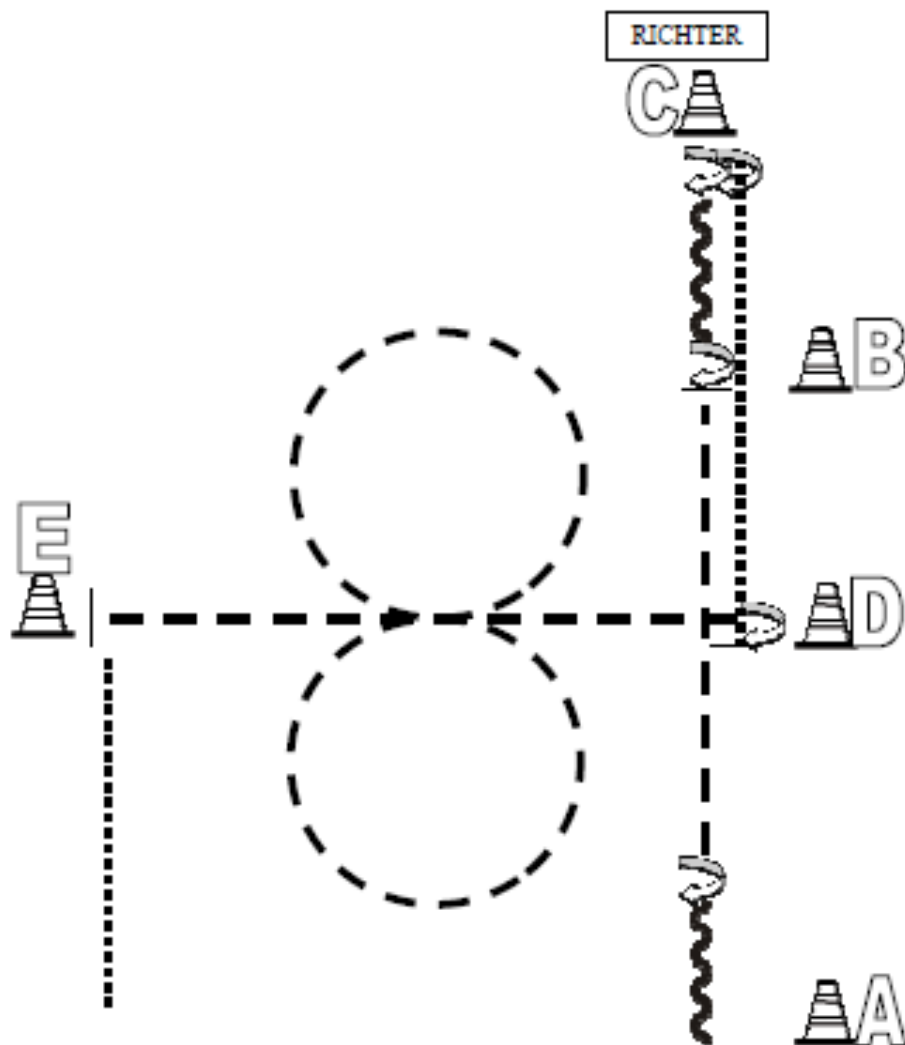
# Showmanship at Halter LK 3/4





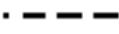



	Back Up
	Walk
	Jog
	Lope
	Wechsel

1. Jog Slalom
2. Jog Volte
3. ÜG Walk, Stop
4. Set up
1. Back up Turn, Jog out

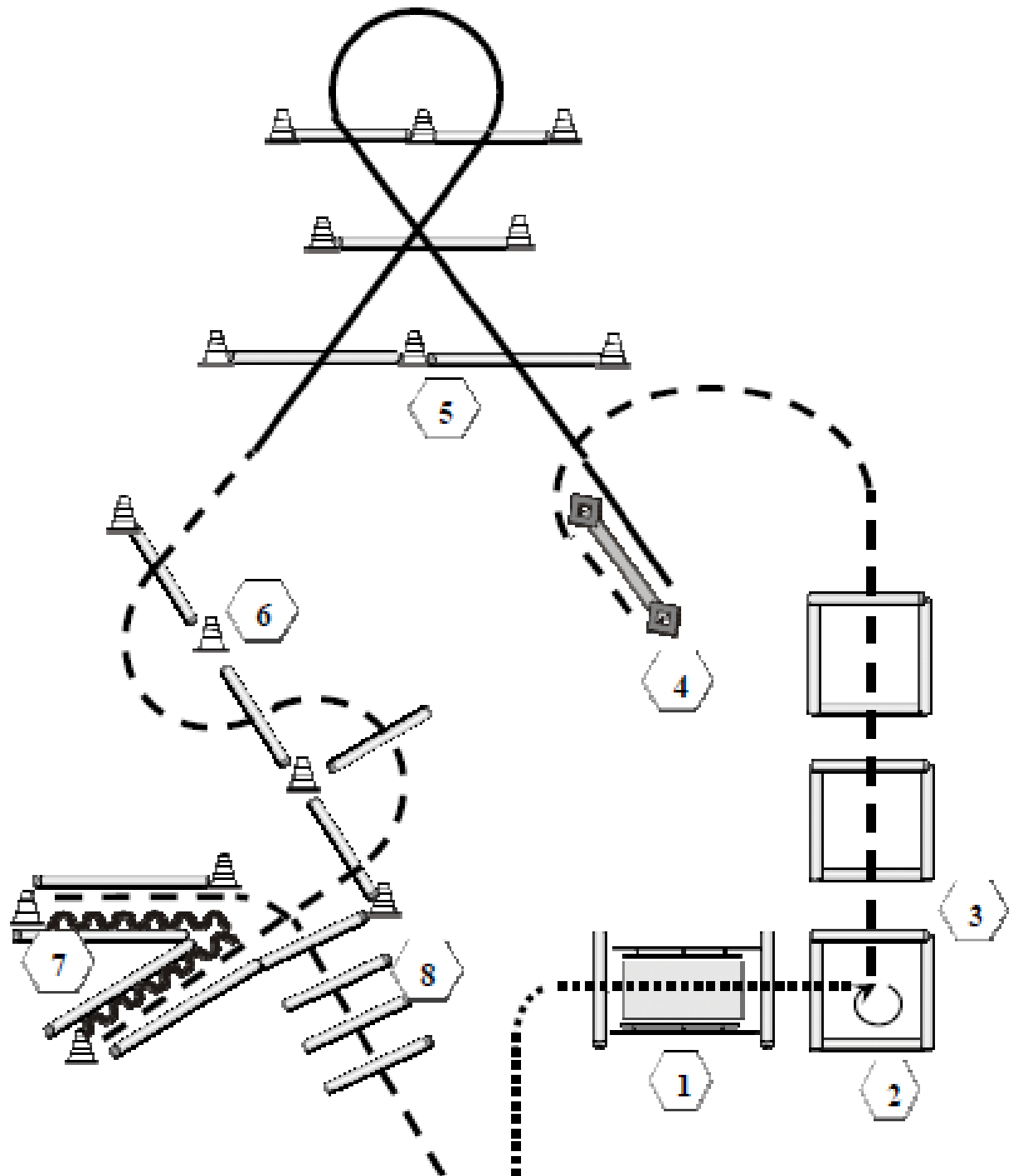
# Showmanship at Halter M-LK 1/2 A/B



Bei A beginnend mit rückwärtsrichten  
 180° HHW recht, Jog bis B, anhalten  
 180° HHW rechts, rückwärtsrichten  
 180° HHW rechts  
 Set Up vor dem Richter  
 180° HHW rechts, Walk bis D, anhalten  
 90° HHW rechts  
 Jog, Jog-Volte links, Jog-Volte rechts  
 Weiter im Jog bis E, anhalten  
 Im Walk zurück in die Warmup-Area

	Back Up
	Walk
	Jog
	Lope
	Wechsel
	Erhöhung

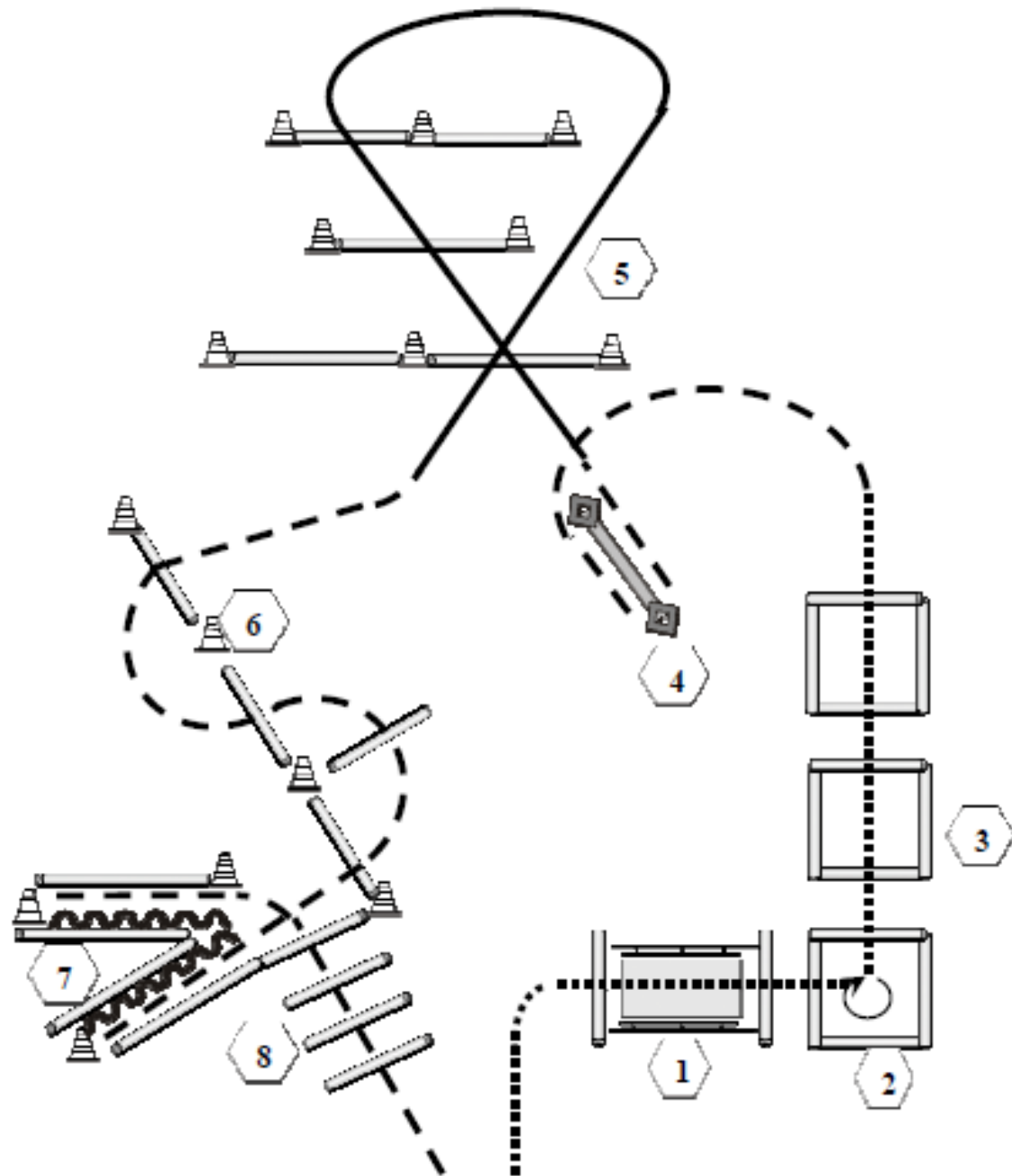
# Trail LK 1A sen., LK 2A sen., LK 1/2B









1. Walk, Brücke, Walk Over
2. Walk In, Box 270° Drehung rechts, Jog Out
3. Jog Over
4. Tor
5. Lope, Lope Over
6. Jog, Jog Over
7. Jog In, Back Up, Jog Out
8. Jog Over

	Back Up
	Walk
	Jog
	Lope
	Wechsel
	Erhöhung

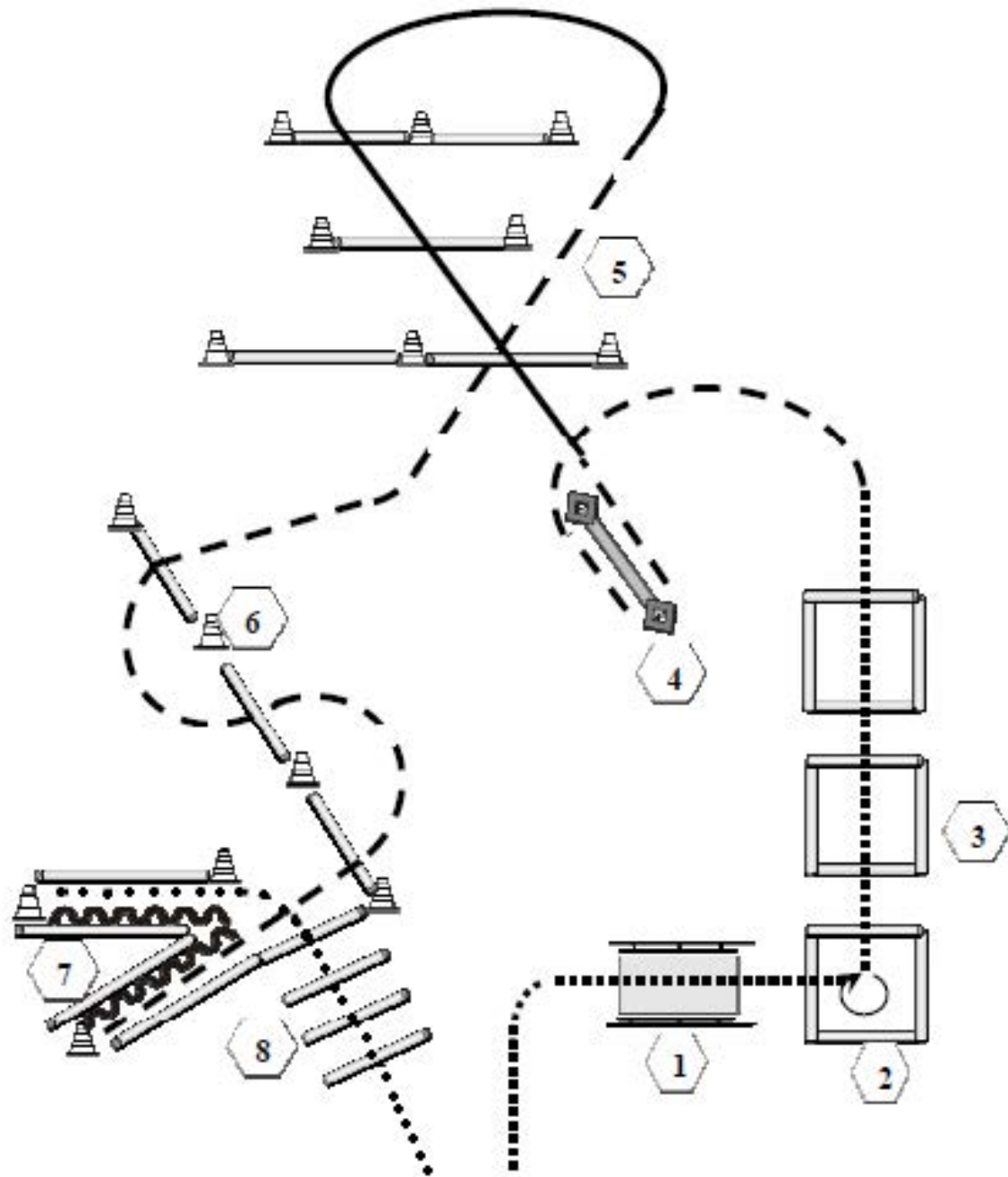
# Trail LK 3A, LK 3B, LK 1-2 jun., RL-Team-Cup Trail


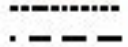






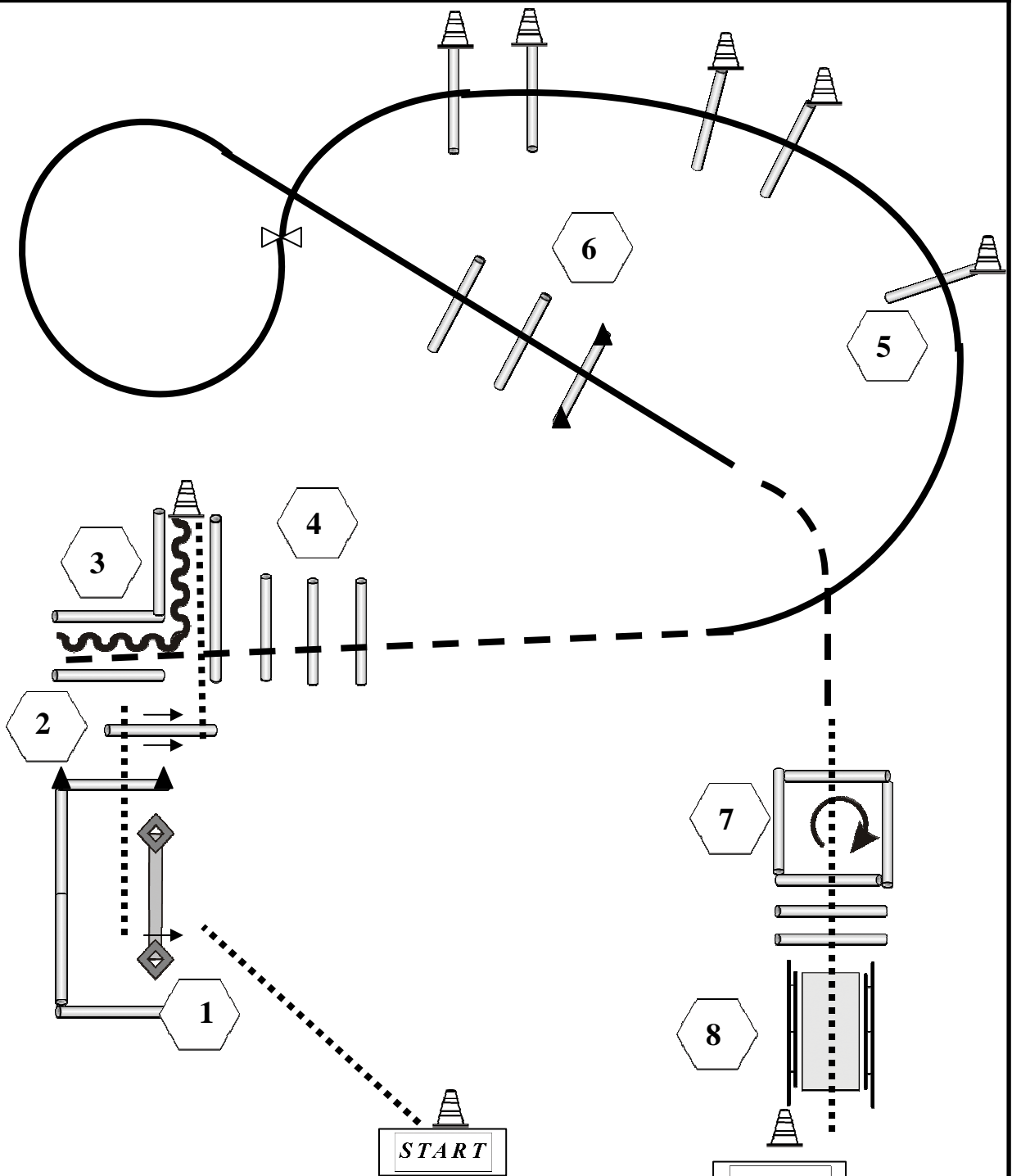
1. Walk, Brücke, Walk Over
2. Walk In, Box 270° Drehung rechts, Walk Out
3. Walk Over
4. Jog, Tor
5. Jog, Lope, Lope Over
6. Jog, Jog Over
7. Jog In, Back Up, Jog Out
8. Jog Over

- |   |          |
|---|----------|
|  | Back Up  |
|  | Walk     |
|  | Jog      |
|  | Lope     |
|  | Wechsel  |
|  | Erhöhung |

# Trail LK 4



- |   |  |
|---|--|
| 1. Walk, Brücke                               |  Back Up  |
| 2. Walk In, Box 270° Drehung rechts, Walk Out |  Walk     |
| 3. Walk Over                                  |  Jog      |
| 4. Jog, Tor                                   |  Lope     |
| 5. Jog, Lope, Lope Over                       |  Wechsel  |
| 6. Jog, Jog Over                              |  Erhöhung |
| 7. Jog In, Back Up                            |  |
| 8. Walk Over                                  |  |



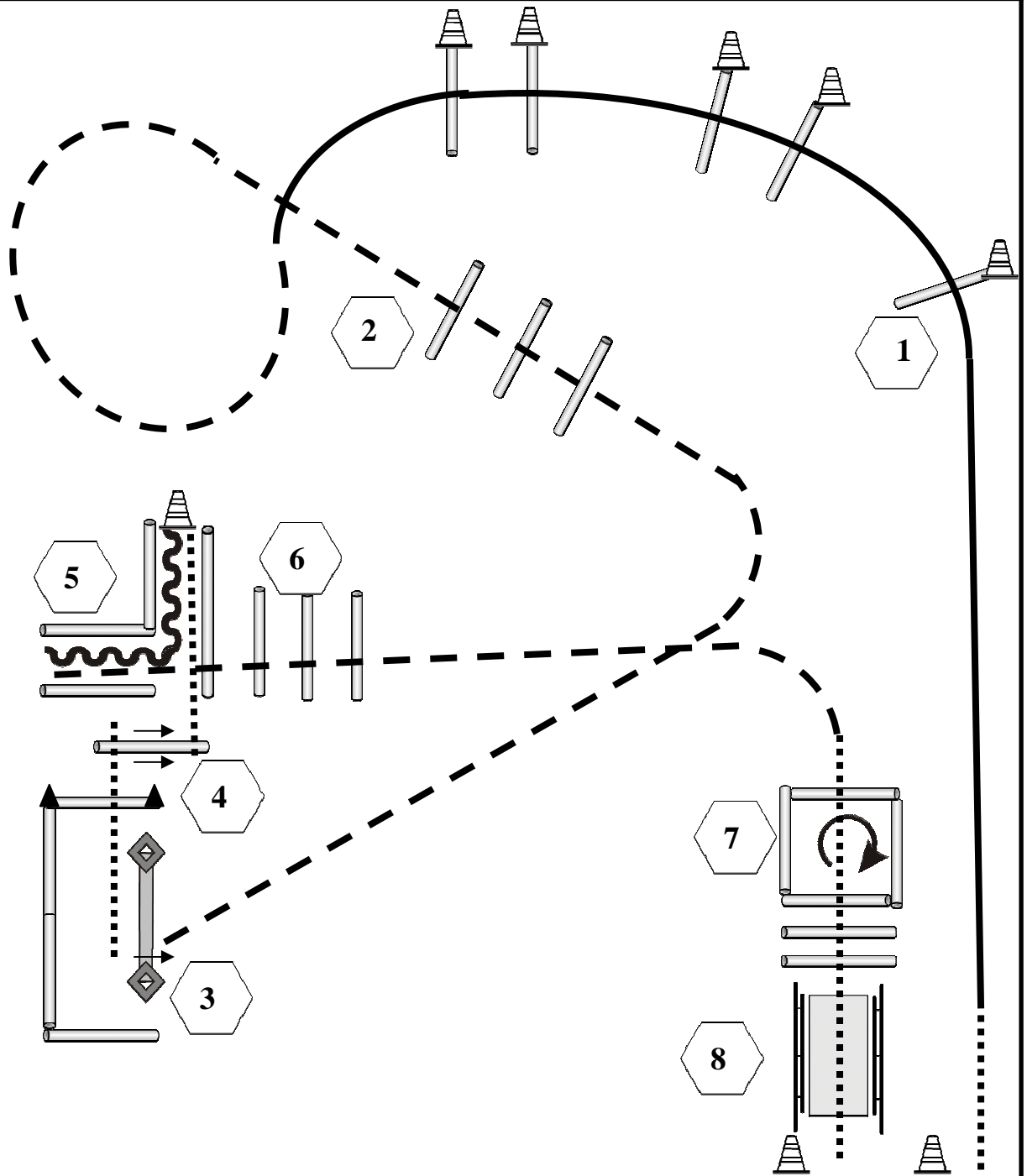
1. Tor
2. Walk Over, Sidepass
3. Walk In, Back Up
4. Jog Over Out
5. Lope Over, einf. oder flieg. Wechsel
6. Lope Over
7. Walk In, 360° rechts, Walk Over
8. Brücke

- |  |          |
|--|----------|
|  | Back Up  |
|  | Walk     |
|  | Jog      |
|  | Lope     |
|  | Wechsel  |
|  | Erhöhung |







# Junior Trail

# LK 1-2 (Q / M)

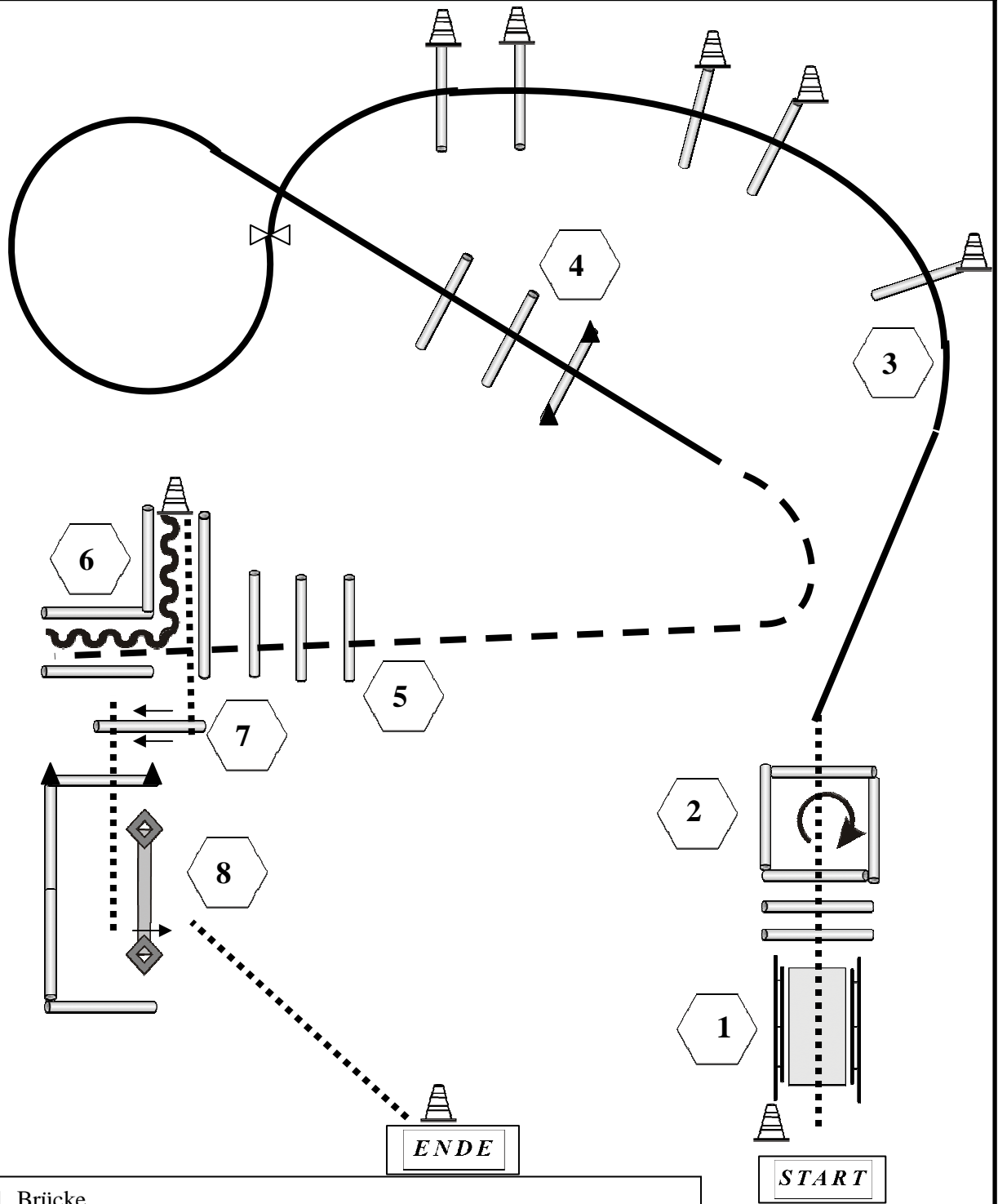
# Pattern 4



1. Lope Over
2. Jog Over
3. Tor
4. Walk Over, Sidepass rechts
5. Walk In, Back Up,
6. Jog Over
6. Walk In, 360° rechts, Walk Over
7. Brücke

<i>ENDE</i>	<i>START</i>
	Back Up
	Walk
	Jog
	Lope
	Wechsel
	Erhöhung

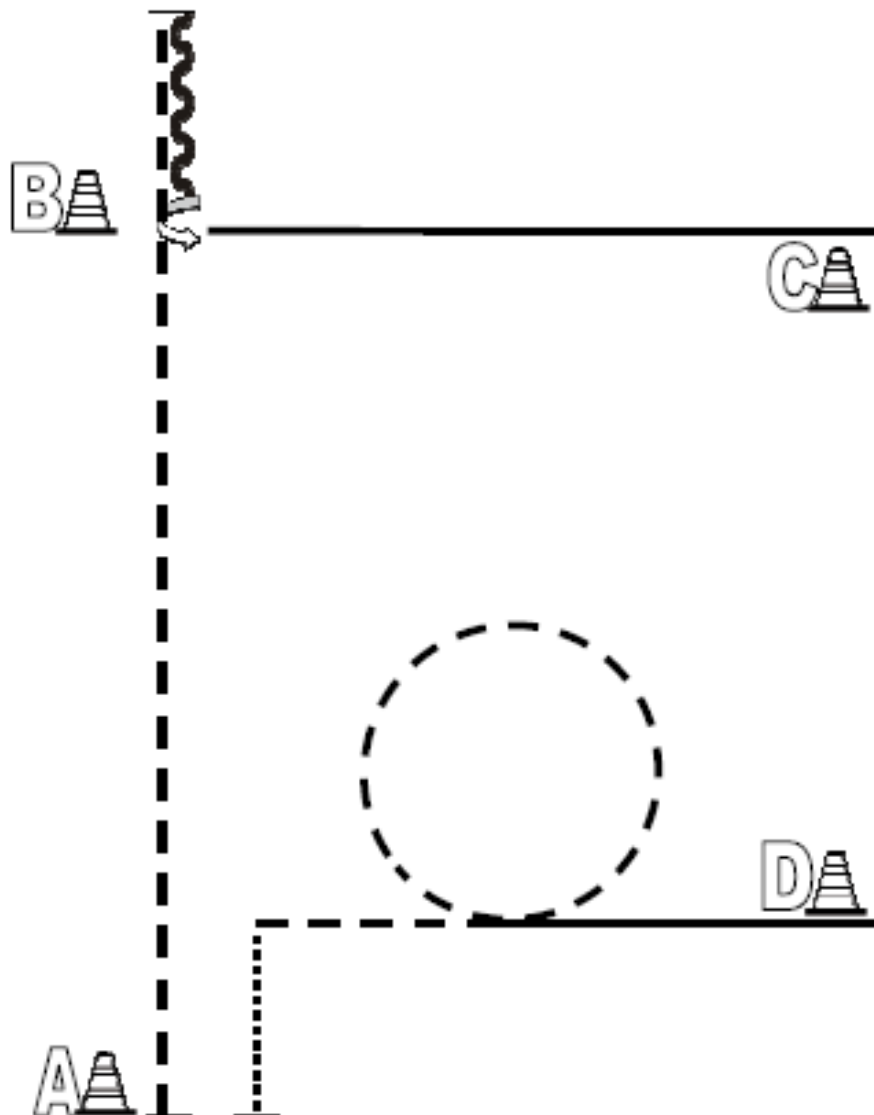










1. Brücke
2. Walk Over, 360° rechts, Walk Out
3. Lope Over, einf. oder flieg. Wechsel
4. Lope Over
5. Jog Over
6. Jog In, Back Up, Walk Out
7. Sidepass rechts, Walk Over
8. Tor

	Back Up
	Walk
	Jog
	Lope
	Wechsel
	Erhöhung

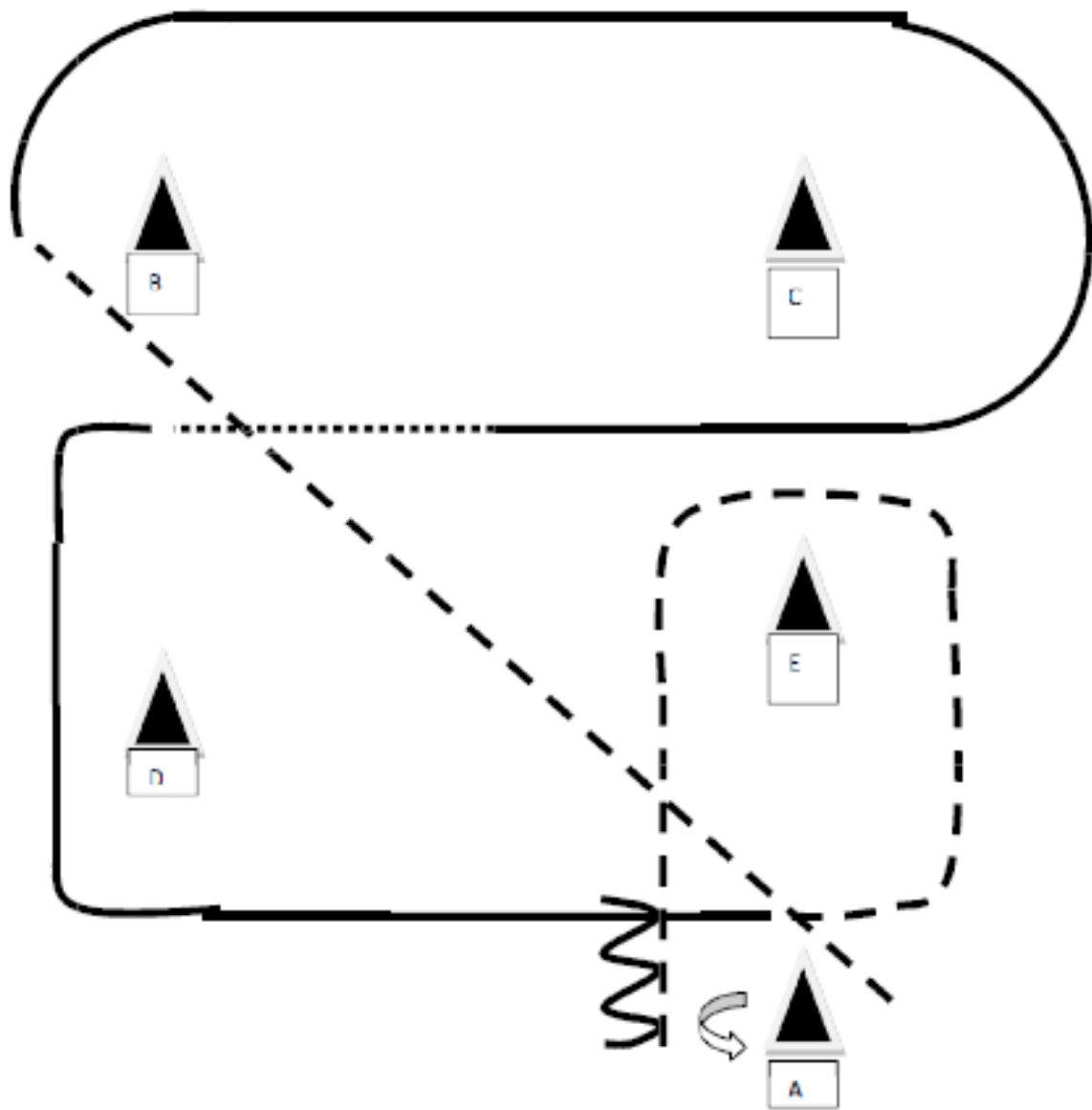
# Western Horsemanship LK 1A, 2A, 1/2B





Von A nach B Jog, hinter B anhalten  
 rückwärtsrichten  
 270° HHW links  
 Lope rechts zu C  
 Zwischen C und D einfacher Wechsel über Walk  
 Weiter im Lope links um D  
 Jog, Jog-Volte  
 Walk, Walk zu A  
 anhalten

	Back Up
	Walk
	Jog
	Lope
	Wechsel
	Erhöhung

# Western Horsemanship LK 3A, LK 3B, LK 4A, LK 4B, RL-TeamCup

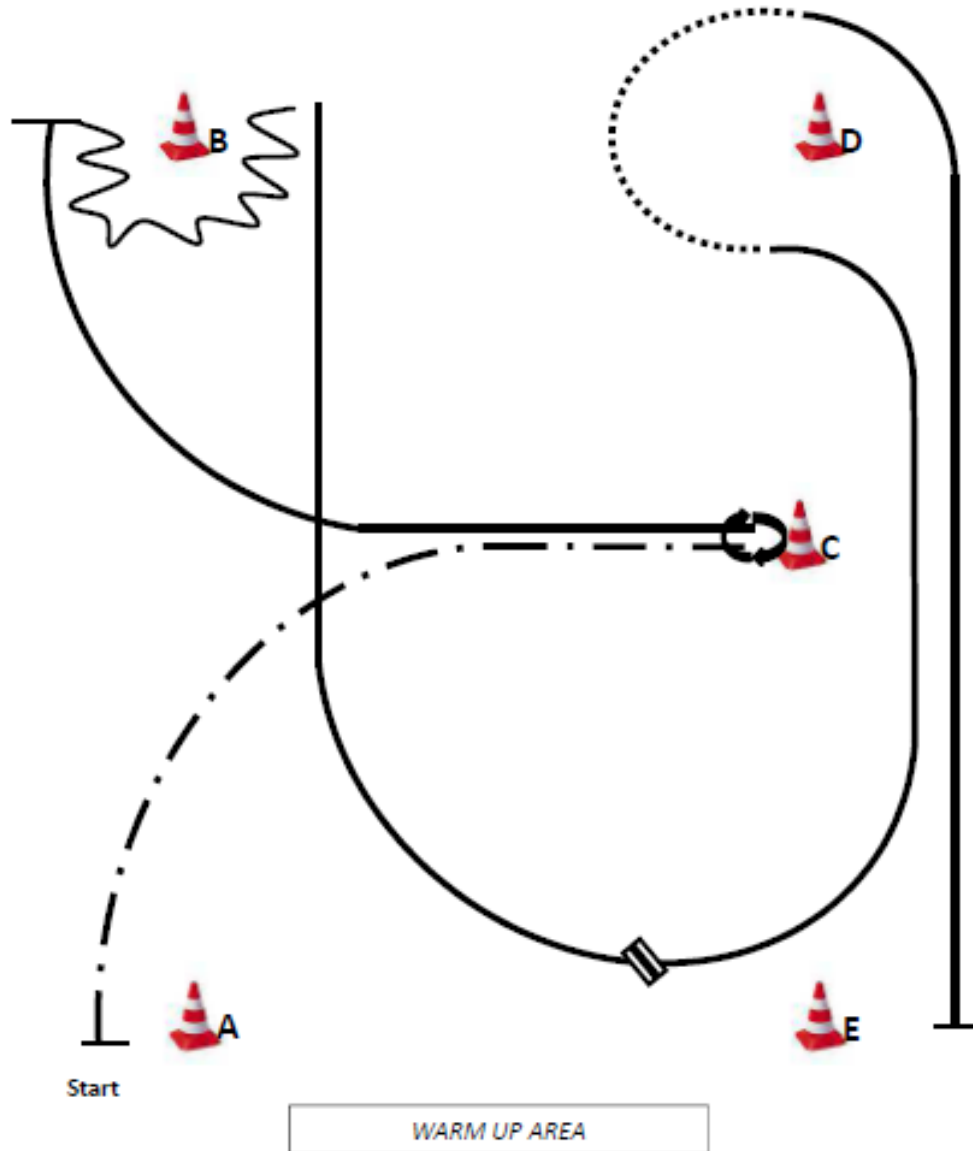


Bei A aus dem Stand Jog  
 Bei B Lope right, um C  
 Zwischen B und C Walk  
 Auf Höhe B Lope left, um D  
 Bei A Jog, um E  
 Bei A Stop, 360° HHW (opt. re/i), Pferdelänge Back







Walk	.....
Jog	- - - -
Lope	————
Back	
HHW	

# Western Horsemanship M-LK 2-1 A/B

## Q-Pattern 5: WHS LK 1/2 A/B



1. Be ready at A, ext. jog to C, stop, 540° turn (opt. r/l), right lope, stop
2. Back around B, left lope, lead change, right lope.
3. Walk, left lope to E, stop.  
Walk to warm up area.

	Back
	Lope
	Jog
	Ext. Jog
	Walk
	Lead change flying/simple