

Samstag 2.6.2018

Beginn	Prüfung	Prüfungsbezeichnung	Pattern	Starts
07:00	LK 3 SSH	Showmanship at Halter	S. 29	7
07:20	LK 4/5 SSH	Showmanship at Halter	S. 30	10
07:40	LK 1/2 SSH	Showmanship at Halter	S.31	4
08:10	LK 4/5 WPL	Western Pleasure		16
08:40	LK 3A WPL	Western Pleasure		13
09:00	LK 3B WPL	Western Pleasure		8
09:40	Sonderprüfung	S01 Junge Pferde Basis	S. 38	7
10:20	LK 1 RR	Ranch Riding	S. 33	13
10:40	LK 2 RR	Ranch Riding	S. 33	12
11:00	Sonderprüfung	S02 LK 1/2 Ranch Riding (OBB Meisterschaft)	S. 37	17
11:50	Pause	Mittagspause		
12:20	LK 4/5 B WHS	Western Horsemanship	S. 25	6
12:30	LK 5A WHS	Western Horsemanship	S. 27	6
12:40	LK 4A WHS	Western Horsemanship	S. 26	16
13:30	LK 3B RR	Ranch Riding	S. 34	8
13:50	LK 3A RR	Ranch Riding	S. 34	15
14:30	LK 4A RR	Ranch Riding	S. 36	15
15:00	LK 4/5 B RR	Ranch Riding	S. 35	5
15:10	LK 5A RR	Ranch Riding	S. 35	5
15:40	FZ	Führzügelklasse		4
anschließend	LK 1/2 sen SUHO	Senior Superhorse	S. 42	13
	LK 1 RN	Reining	S. 22	4
	LK 2 RN	Reining	S. 22	9
	Sonderprüfung	S03 LK 1/2 Reining (OBB Meisterschaft)	S. 22	8
	Sonderprüfung	SO5 Freestyle Reining		3
Sonderprüfung	SO6 Boxing Class		4	

Sonntag 3.6.2018

Beginn	Prüfung	Prüfungsbezeichnung	Pattern	Starts
07:00	LK 4/5 A TH	Trail	S. 47	16
07:40	LK 4/5 B TH	Trail	S. 47	7
08:20	LK 3A TH	Trail	S. 46	14
09:00	LK 3B TH	Trail	S. 46	5
09:30	LK 2 TH	Trail	S. 45	11
10:00	LK 1 TH	Trail	S. 45	8
10:20	Sonderprüfung	S07 LK 1/2 Trail (OBB Meisterschaft)	S. 44	17
11:30	WT Trail	Walk Trot Trail	S. 48	6
12:00	Sonderprüfung	S08 Junge Pferde Trail	S. 43	6
12:30	Pause	Mittagspause		
13:00	Sonderprüfung	S09 Ranch Trail	S. 49	9
13:40	LK 3 WR	Western Riding	S. 22	4
14:00	LK 1/2 WR	Western Riding	S. 22	10
14:50	WT Horsemanship	Walk Trot Horsemanship	S. 28	8
15:20	LK 1/2 WPL	Western Pleasure		18
16:00	Sonderprüfung	S10 DKMS Prüfung	S. 32	22
anschließend	WT Pleasure	Walk Trot Pleasure		7
	LK 3A RN	Reining	S. 22	8
	LK 3B RN	Reining	S. 22	5
	LK 4 RN	Reining	S. 22	5
	LK 3B WHS	Western Horsemanship	S. 24	5
	LK 3A WHS	Western Horsemanship	S. 24	14
	LK 1/2 WHS	Western Horsemanship	S. 23	15

Startliste: LK 1/2 WHS

Western Horsemanship

Anzahl Nennungen: 15

Anz. Platzierungen: 6

1	1	F	Sandra Waldinger	LK 2A	BAY	Potential by Nite	Wallach QH	12
2	35	F	Elisabeth Holzer	LK 2B	BAY	Go Sweet Angel Go	Stute QH	14
3	40	F	Melanie Indra	LK 2A	BAY	LJS Tequila Sunrise	Stute PIN	15
4	46	F	Melanie Hansen	LK 2A	BAY	Mr Rietta Dakota	Wallach QH	8
5	51	F	Tanja Graf*	LK 2A	BAY	Ziplees Poca	Stute APP	22
6	53	F	Linda von Rochow	LK 1A	BAY	D Smart Rolene Boss	Stute QH	8
7	72	F	Clair Deborah Böll	LK 2A	BAY	BMS Amazing Grace	Stute QH	7
8	85	F	Angelika Sandbichler	LK 1A	BAY	Invitation Plaudit	Stute QH	7
9	88	F	Natalie Eibeler-Gruber	LK 1A	BAY	D Epitome Marry Ann	Stute QH	11
10	108	F	Celine Junginger	LK 1A	BAY	Einsteins Cowgirl	Stute QH	10
11	110	F	Maxi Schmidt	LK 2A	BAY	INVITE me For Fudge	Wallach QH	8
12	112	F	Paulina Rohrhirsch	LK 2A	BAY	Candybella Whiz	Stute QH	13
13	118	F	Annalena Munz	LK 2B	BAY	Kaliz Golden Licence	Wallach QH	10
14	120	F	Martina Stemmler	LK 1A	BAY	PO Cherokee Bunny	Wallach PH	5
15	123	F	Annabella Thorwarth	LK 2B	BAY	Indian Color Jet	Wallach PIN	13

Patternübersicht

Western Riding LK 1/2

Pattern 2

Western Riding LK 3

Pattern 8

Reining LK 1

Pattern 5

Reining LK 2

Pattern 6

Reining LK 1/2 Meisterschaft

Pattern 8

Reining LK 3

Pattern 8

Reining LK 4

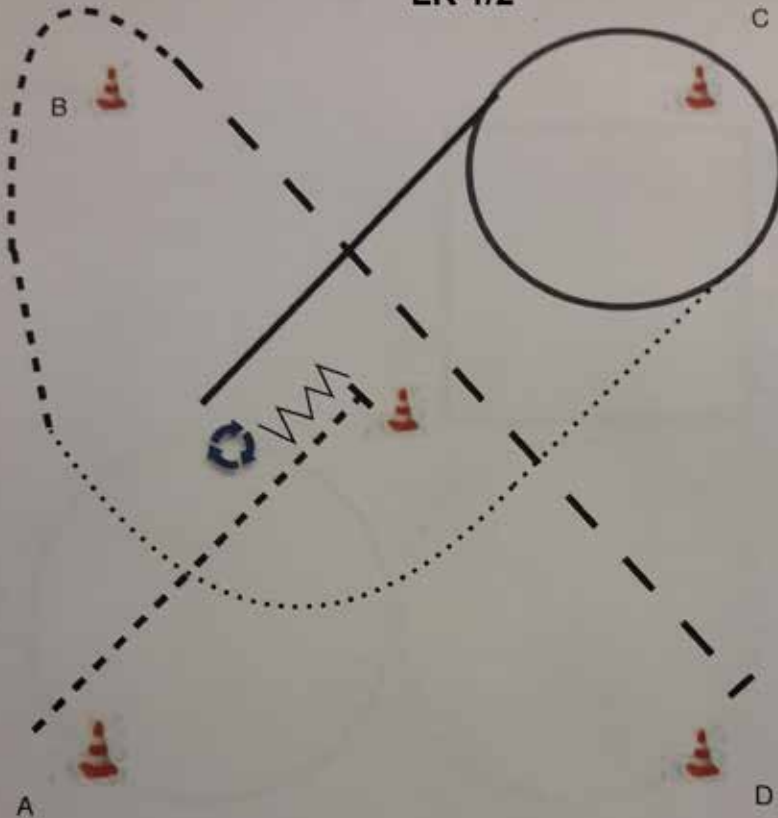
Pattern 15

Führzügelklasse

Alle Teilnehmer sind in der Bahn, geritten/geführt wird nach

Anweisung der Richterin

WHS
LK 1/2

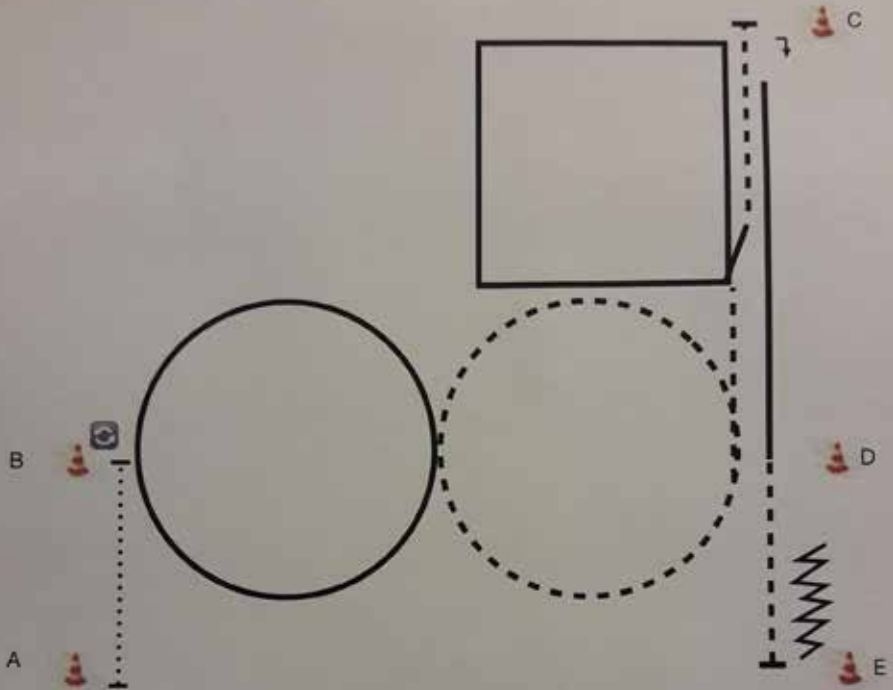


1. Bei A aus dem Stand antraben
2. Stop in der Mitte; Rückwärts
3. HHW rechts 360°
4. Galopp um C (1 1/2 kleine Zirkel)
5. Schritt, Trab um B
6. Tritte verlängern bis D; Stop

Schritt
Trab
Tritte verlängern
Galopp
Rückwärts
HHW

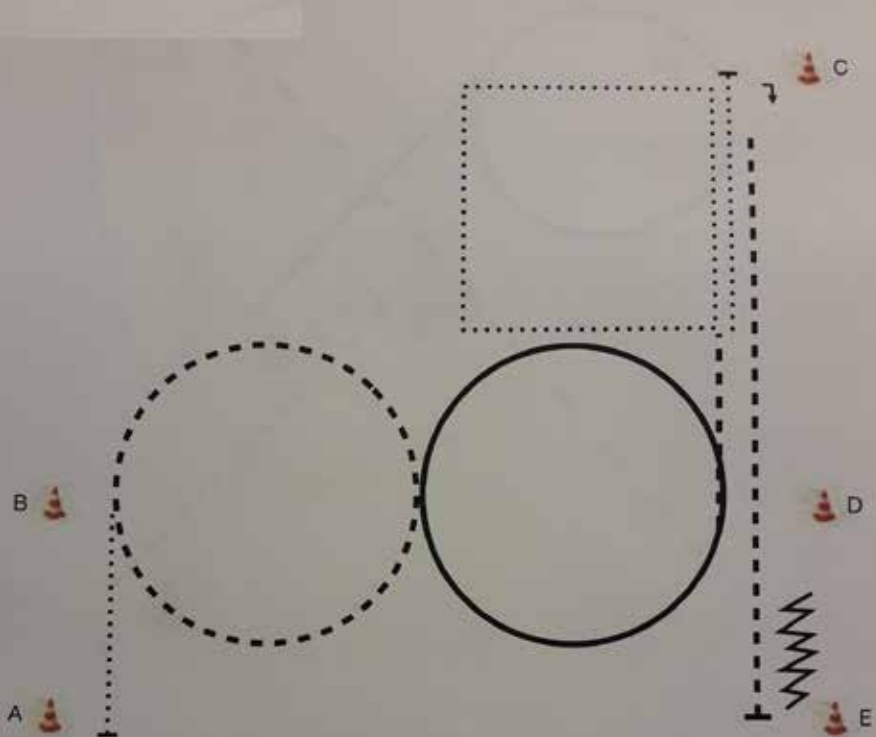


WHS
LK 3 A/B



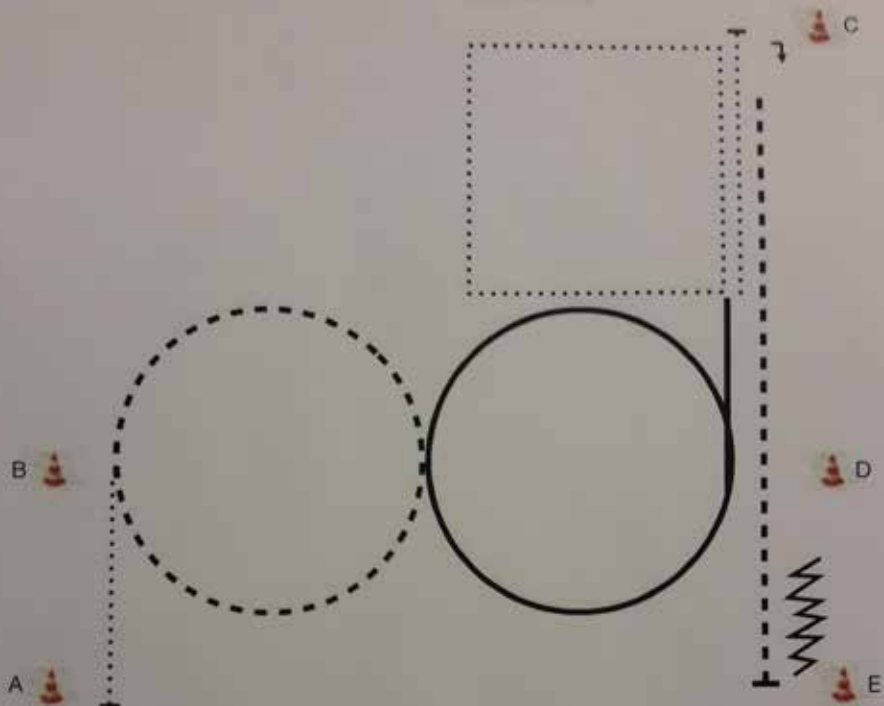
1. Bei A aus dem Stand Walk bis B; HHW 360° links
2. Ab B 1 1/2 Zirkel im Lope
3. Ab Mitte 1 1/2 Zirkel im Jog
4. ca. 2 Pferdelängen hinter D Lope;
Lope „im Quadrat“
5. Jog zu C; HHW 180° rechts
6. Lope rechts bis D;
7. Jog; Stop bei E
8. Mindestens eine Pferdelänge Back Up

WHS LK 4/5 B



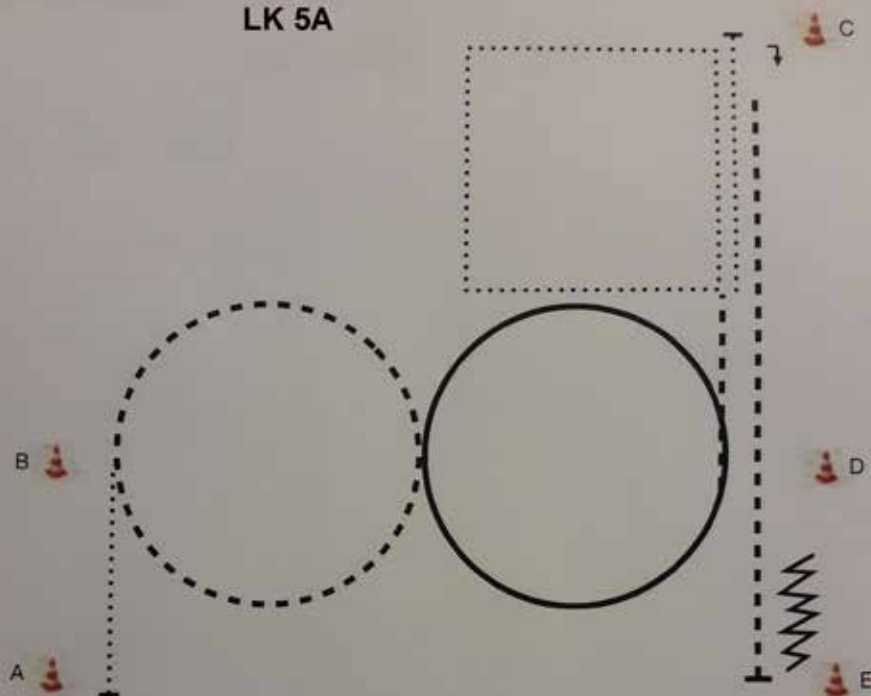
1. Bei A aus dem Stand Walk bis B
2. Ab B 1 1/2 Zirkel im Jog
3. Ab Mitte 1 1/2 Zirkel im Lope
4. Auf Höhe D Übergang zum Jog;
Walk „im Quadrat“
5. Walk zu C; HHW 180° rechts
6. Jog; Stop bei E
7. Mindestens eine Pferdelänge Back Up

WHS
LK 4A



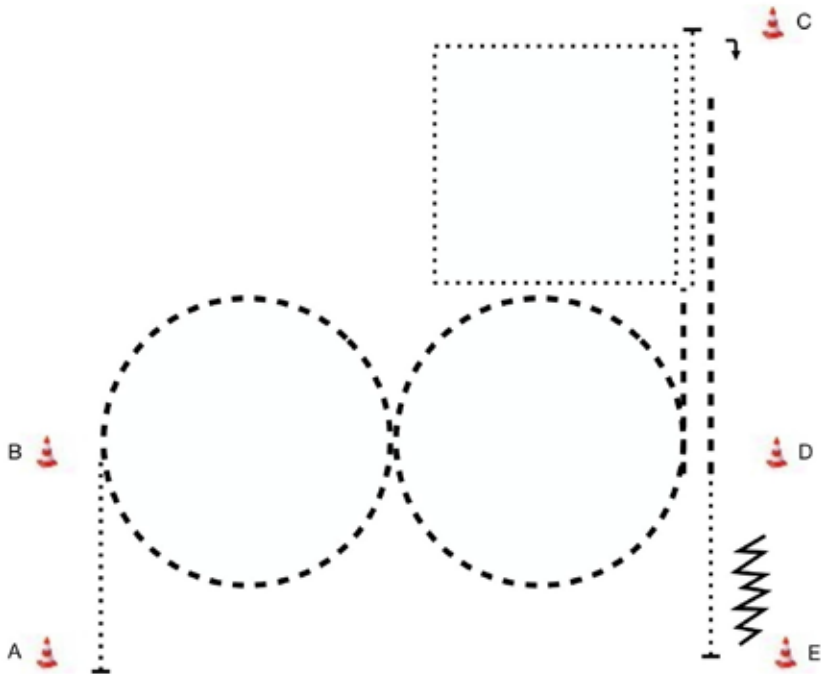
1. Bei A aus dem Stand Walk bis B
2. Ab B 1 1/2 Zirkel im Jog
3. Ab Mitte 1 1/2 Zirkel im Lope; Lope weiter Richtung C
4. ca. 2 Pferdelängen hinter D Übergang zum Walk; Walk „im Quadrat“
5. Walk zu C; HHW 180° rechts
6. Jog; Stop bei E
7. Mindestens eine Pferdelänge Back Up

WHS LK 5A

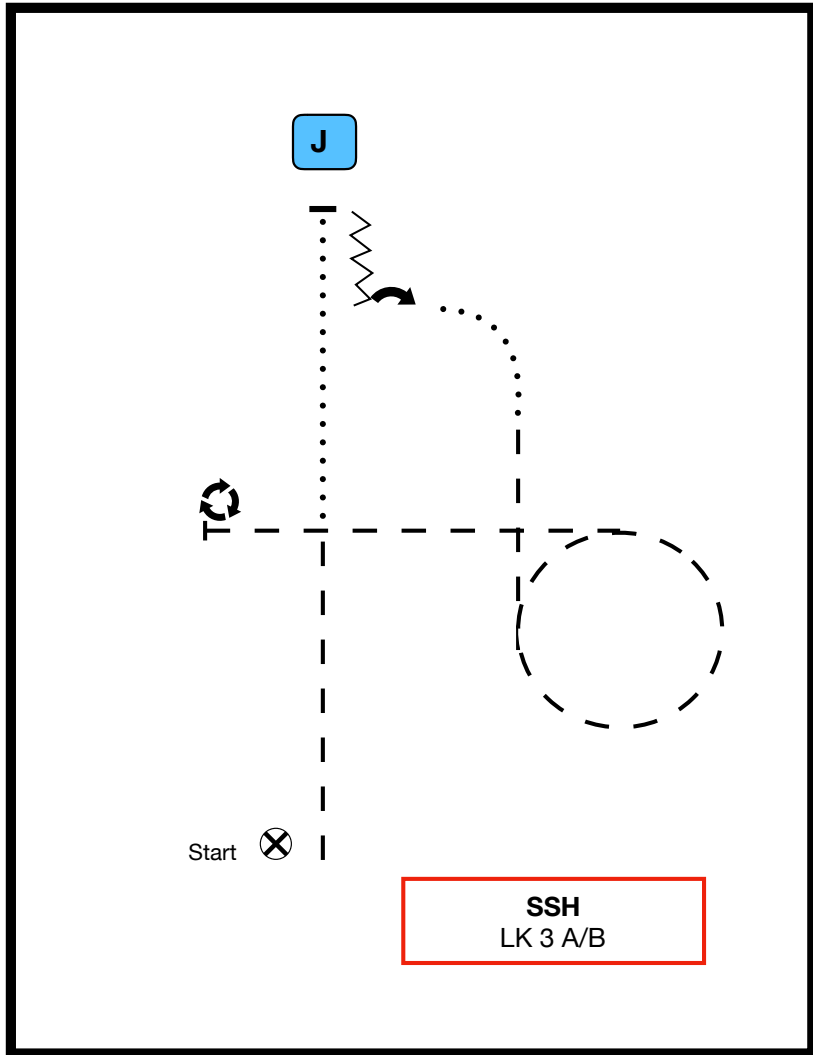


1. Bei A aus dem Stand Walk bis B
2. Ab B 1 1/2 Zirkel im Jog
3. Ab Mitte 1 1/2 Zirkel im Lope
4. Auf Höhe D Übergang zum Jog;
Walk „im Quadrat“
5. Walk zu C; HHW 180° rechts
6. Jog; Stop bei E
7. Mindestens eine Pferdelänge Back Up

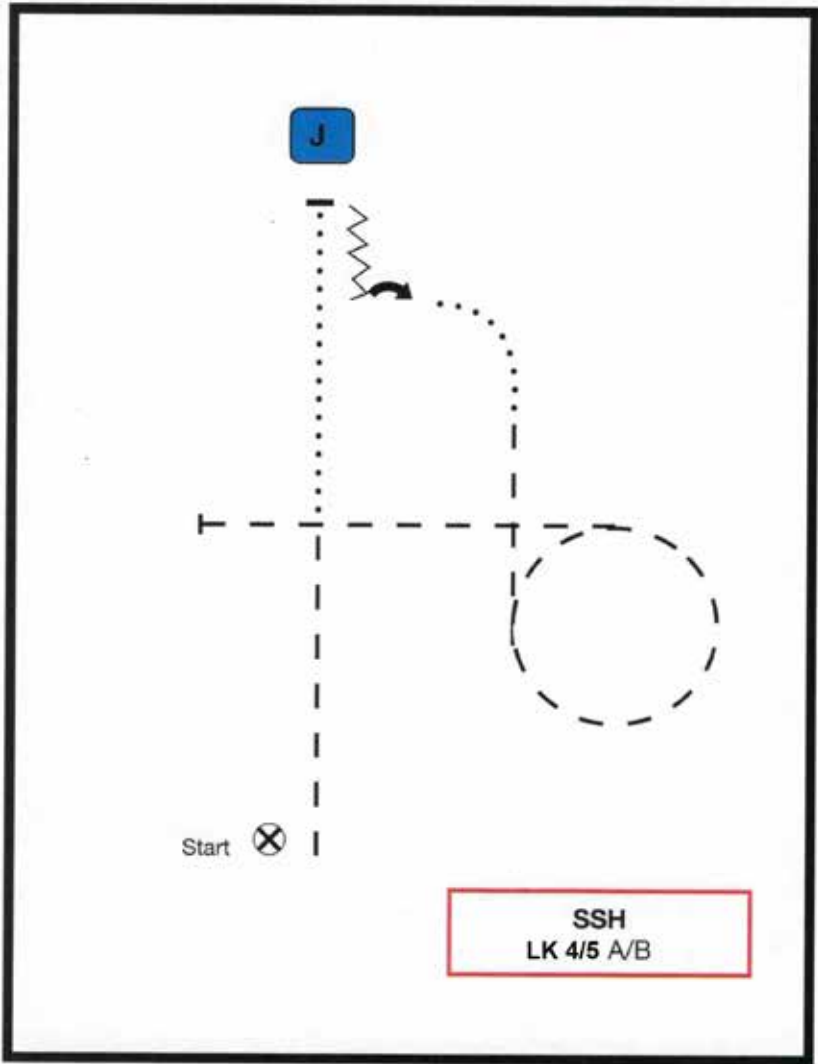
WHS
Walk Trot



1. Bei A aus dem Stand Walk bis B
2. Ab B 1 1/2 Zirkel im Jog rechts
3. Ab Mitte 1 1/2 Zirkel im Jog links
4. ca. 2 Pferdelängen hinter D Übergang zum Walk;
Walk „im Quadrat“
5. Walk zu C; HHW 180° rechts
6. Jog bis D;
7. Walk, Stop bei E
8. Mindestens eine Pferdelänge Back Up

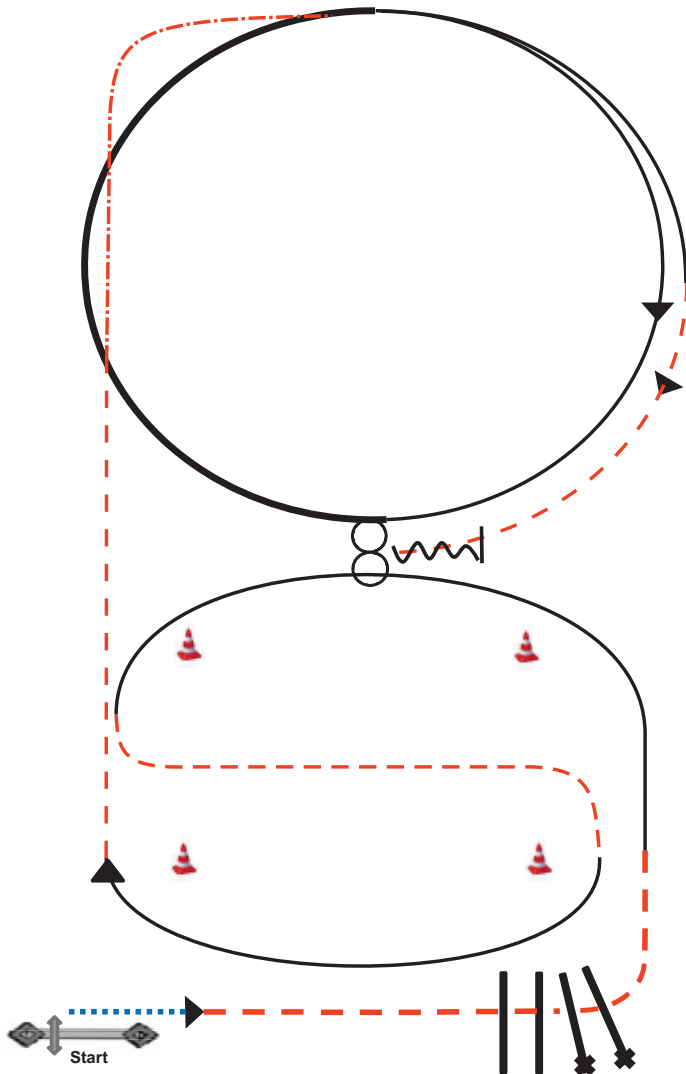


1. Trot half way, walk half way; Stop
2. Set Up (full inspection)
3. Back 2 horse lengths
4. Execute 1/4 turn; Walk; Trot
5. Trot 2 left circle and across initial line; Stop,
6. Execute one 360° turn
7. Exit at walk



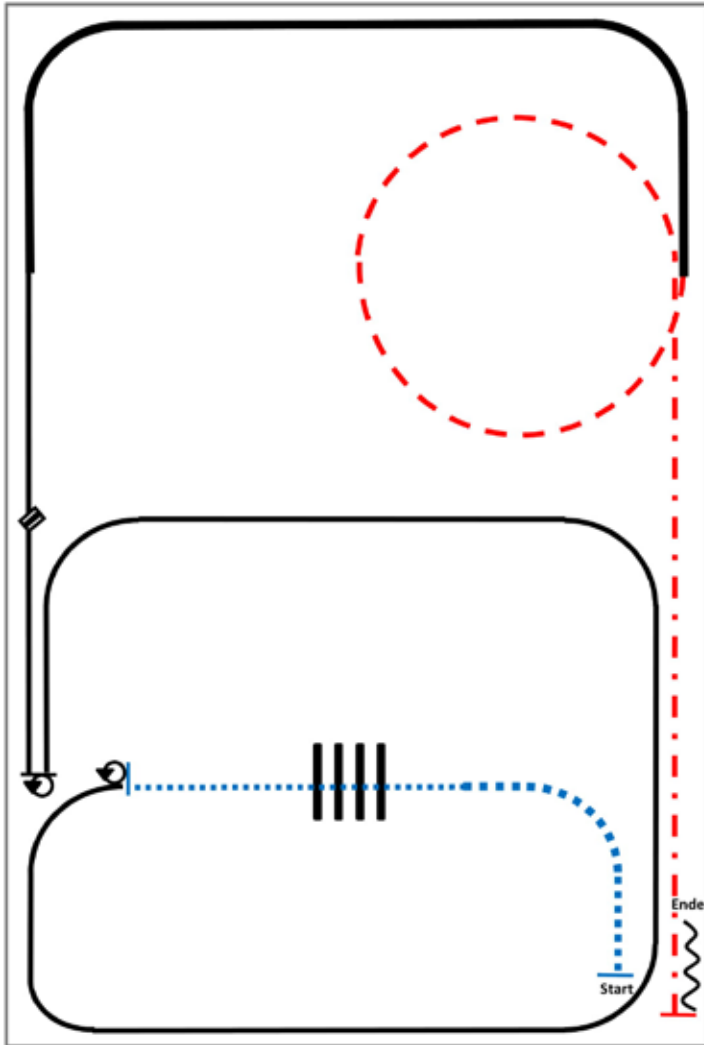
1. Trot half way, walk half way; Stop
2. Set Up (full inspection)
3. Back 2 horse lengths
4. Execute 1/4 turn; Walk; Trot
5. Trot 2 left circle and across initial line; Stop,
6. Exit at walk

DKMS

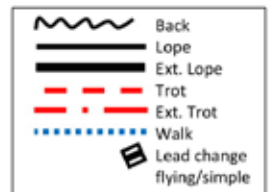


- | | | |
|----------|--------------------------------|--|
| Trail | WHS | RR |
| Gate | Lope left lead around pylones | Trott, ext Trott |
| Jog over | jog through | half Circle lope right lead |
| | lope right lead around pylones | half circle ext lope right lead |
| | | back to regular lope |
| | | jog, stop |
| | | turn 360° HHW each direction, either way, Backup |

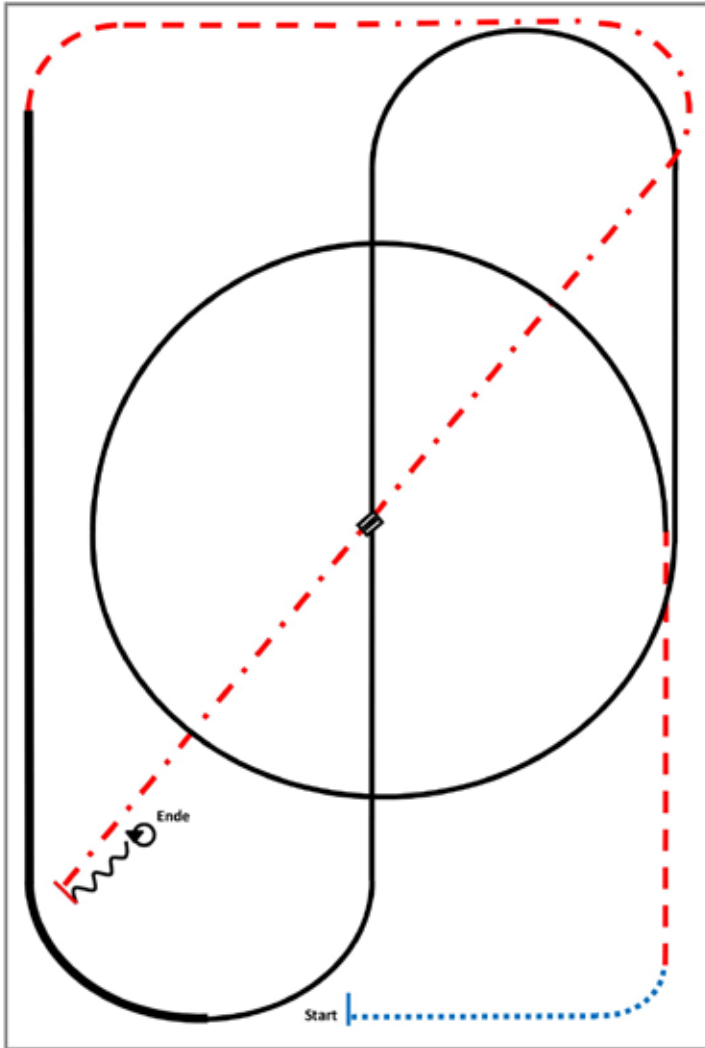
	Rückwärts
	Galopp
	Trab/Jog
	Schritt
	Wechselzone



- 1) Extended walk.
- 2) Walk over, walk.
- 3) Stop, 360° turn left.
- 4) Lope left lead.
- 5) Stop, 180° turn right.
- 6) Lope left lead, lead change.
- 7) Lope right lead, extended lope.
- 8) Trot small circle.
- 9) Extended trot.
- 10) Stop, back.



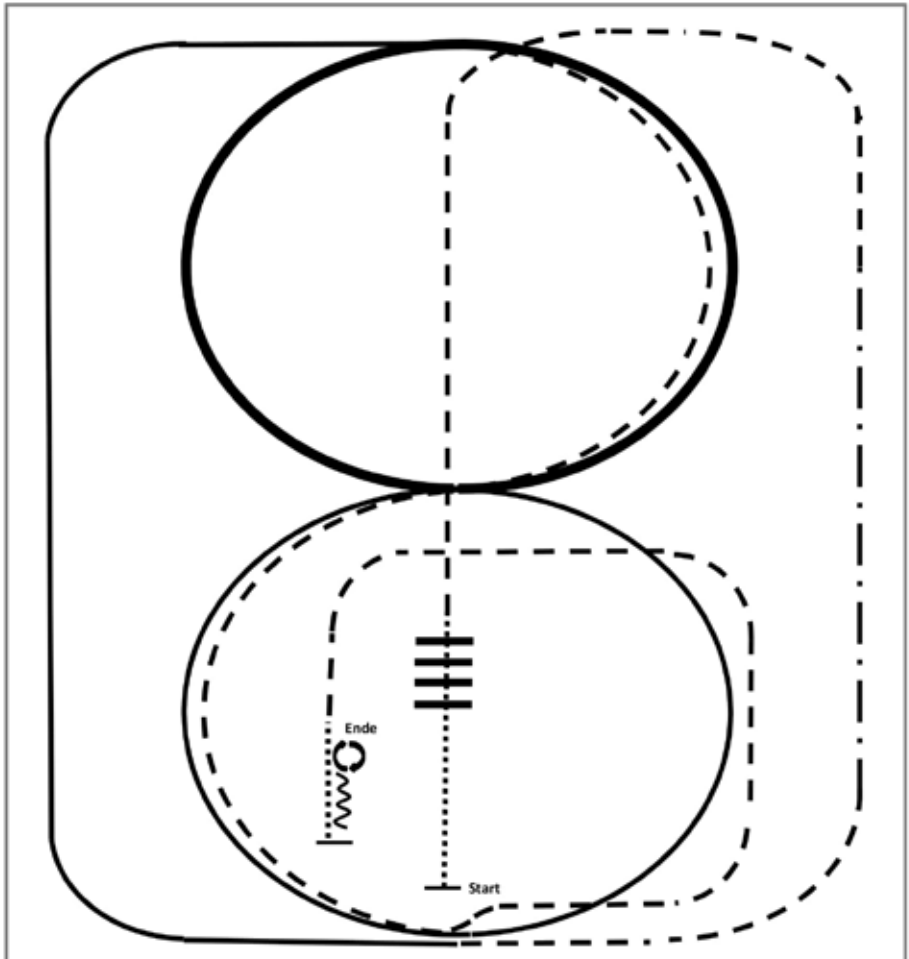
Ranch Riding LK 1/2



- 1) Walk.
- 2) Trot.
- 3) Lope left lead circle, lope.
- 4) Lead change in the center.
- 5) Lope right lead.
- 6) Extended lope.
- 7) Trot.
- 8) Extended trot.
- 9) Stop, back.
- 10) 360° turns each direction either way first.

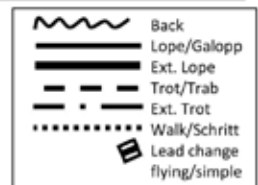
	Back
	Lope
	Ext. Lope
	Trot
	Ext. Trot
	Walk
	Lead change flying/simple

Ranch Riding LK 3

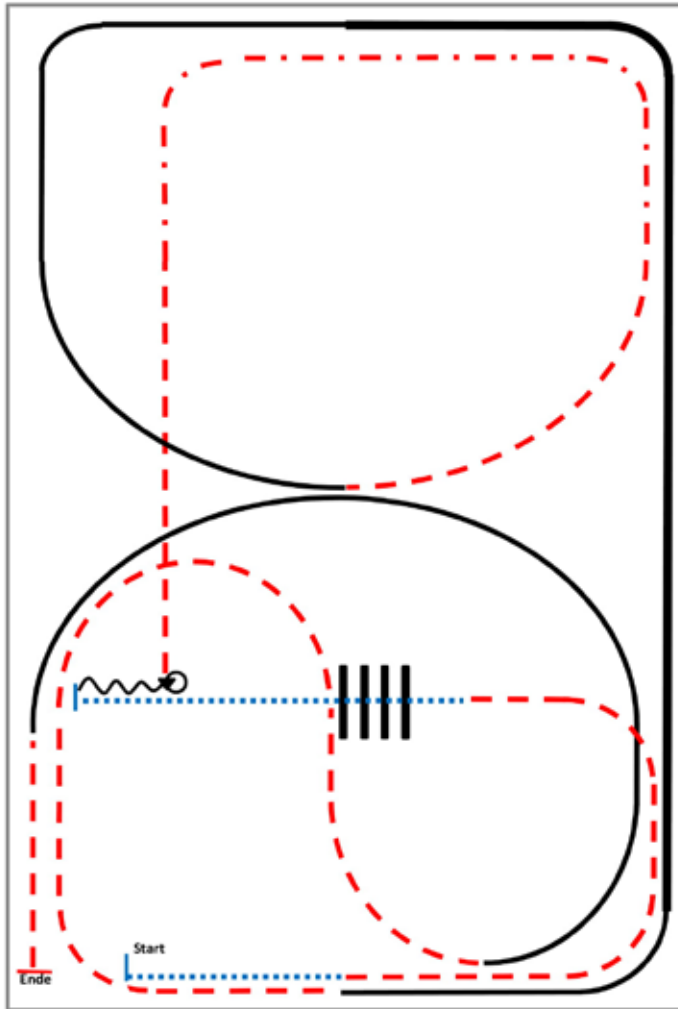


- 1.Walk
- 2.Walk over
- 3.Trot
- 4.Ext. Trot, Trot
- 5.Lope right lead
- 6.Ext. Lope circle right lead
- 7.Trot (2x ½ circle)

- 8.Lope left lead circle
- 9.Trot
- 10.Walk
- 11.Stop, Back
- 12.Turn right 180°
- 13.Turn left 180°



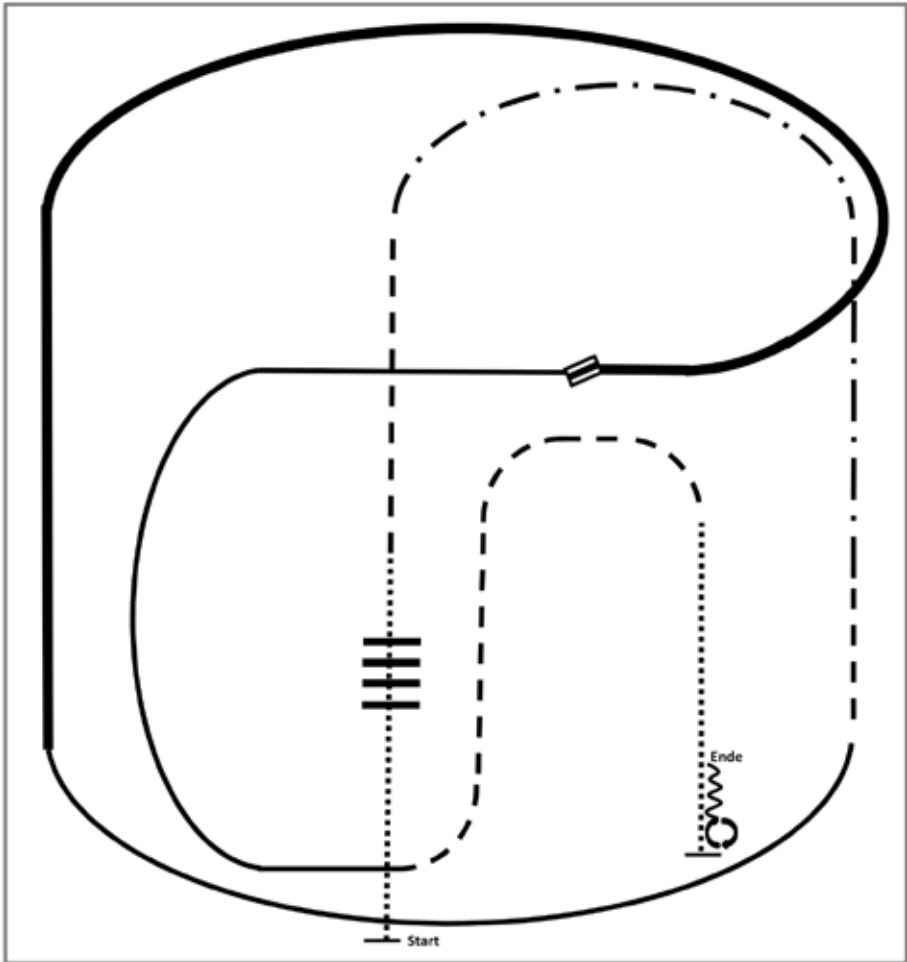
Ranch Riding LK 4/5 B und 5A



- 1) Walk.
- 2) Trot.
- 3) Walk over, walk.
- 4) Stop, back, 90° turn right.
- 5) Trot, extended trot, trot.
- 6) Lope right lead.
- 7) Extended lope, lope.
- 8) Trot.
- 9) Lope left lead.
- 10) Trot, stop.

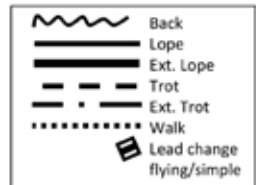
	Back
	Lope
	Ext. Lope
	Trot
	Ext. Trot
	Walk
	Lead change flying/simple

Ranch Riding LK 4A

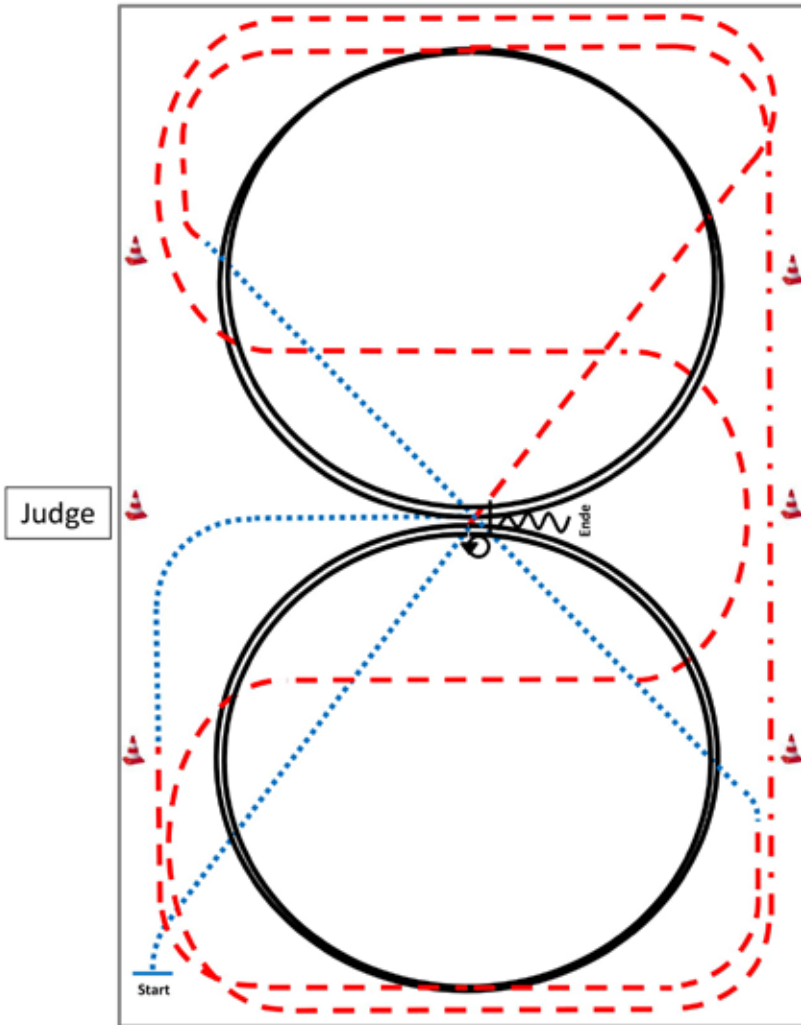


- 1.Walk over
- 2.Trot
- 3.Ext.Trot, Trot
- 4.Lope right lead
- 5.Ext. Lope right lead
- 6.Change leads
- 7.Lope left lead

- 8.Trot
- 9.Walk
- 10.Stop, Turn 360° each direction
(either way first)
- 11.Back



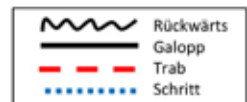
Ranch Riding LK 1/2 Meisterschaft

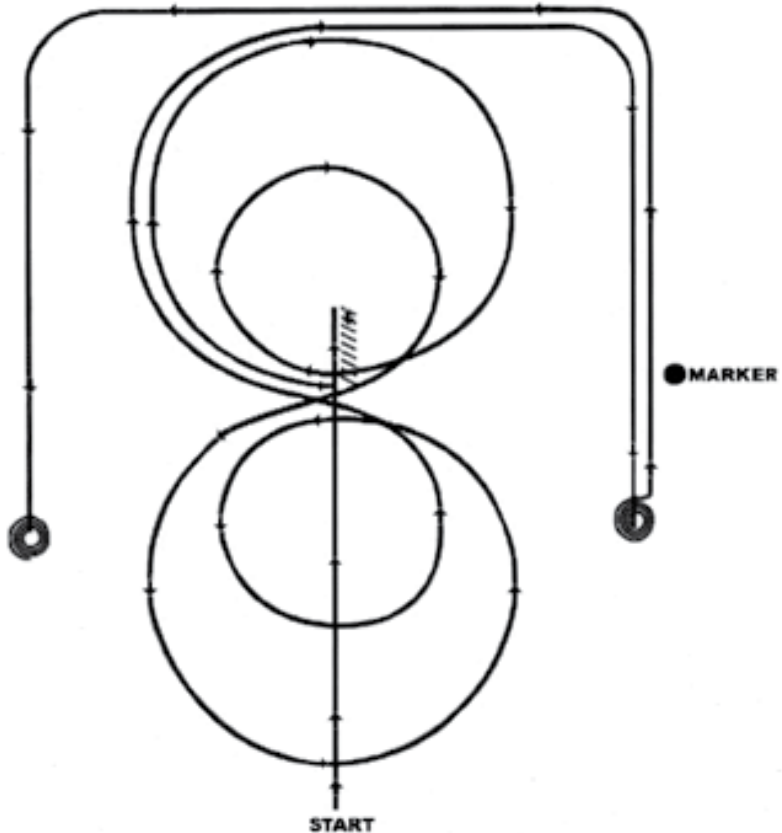


Junge Pferde Basis

- 1) Schritt durch die ganze Bahn, bei X Trab, Schlangenlinien durch die Bahn drei Bögen.
- 2) An der langen Seite Tritte verlängern (Leichttraben erlaubt).
- 3) Mitte der kurzen Seite 2 Zirkel Linksgalopp, Mitte der kurzen Seite Trab.
- 4) Im Schritt durch die ganze Bahn wechseln, vor Erreichen des Hufschlags Trab.
- 5) Mitte der kurzen Seite 2 Zirkel Rechtsgalopp, Mitte der kurzen Seite Trab.
- 6) In Höhe des ersten Markers Schritt, Mitte der langen Seite abwenden, bei X anhalten, HHW 540° (li oder re) eine Pferdelänge rückwärtsrichten.

Verharren, um das Ende der Prüfung anzuzeigen.

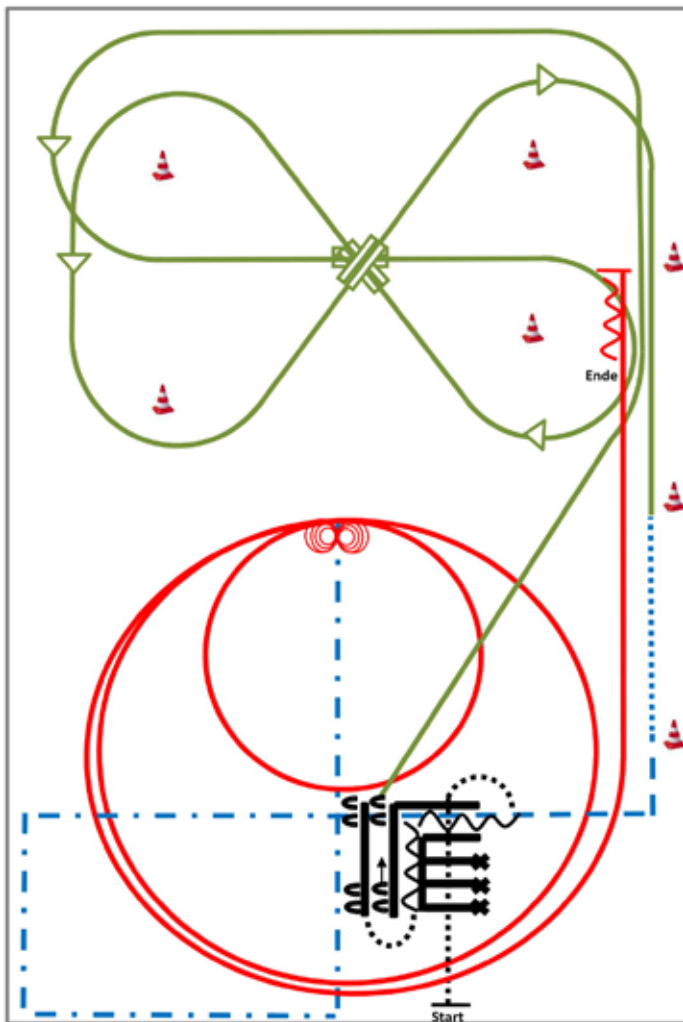




- 1) Beginn am Ende der Reitbahn, Run Down bis hinter den Mittelmarker, Sliding Stop. Rückwärtsrichten bis zur Mitte der Bahn (mind. 3 m). 1/4 Spin nach links
- 2) Rechtsgalopp, ein großer schneller Zirkel, ein kleiner langsamer Zirkel, Lopewechsel auf die linke Hand 3) Ein großer schneller Zirkel, ein kleiner langsamer Zirkel. Galoppwechsel
- 4) 3/4 Zirkel rechte Hand. Run Down mit mind. 6 m Abstand zur Bande bis hinter den Mittelmarker, Sliding Stop, verharren
- 5) 3 1/2 Spins nach rechts
- 6) Weiter die Längsseite der Bahn entlang bis zur gegenüberliegenden Seite der Arena (mind. 6 m Abstand zur Bande), bis hinter den Mittelmarker, Sliding Stop, verharren
- 7) 3 1/2 Spins nach links

Verharren, um das Ende der Aufgabe anzuzeigen.

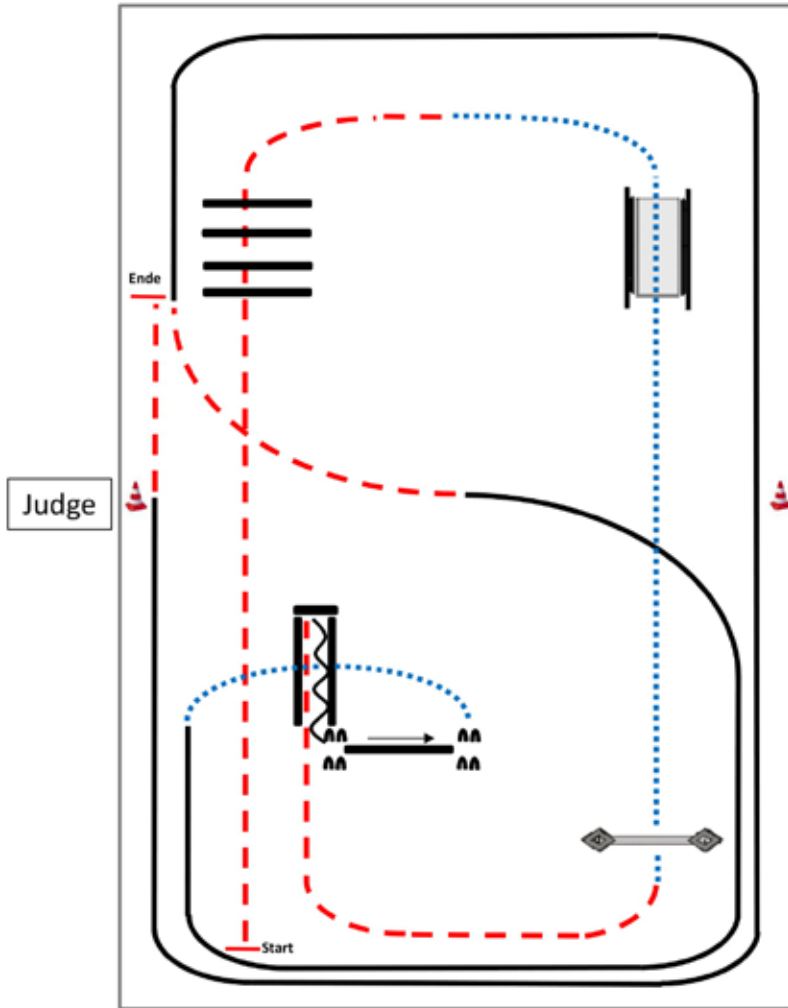
Boxing Class



- 1) walk over (TH)
- 2) backup (TH)
- 3) sidepass right (TH)
- 4) Galoppwechsel mit Seitenwechsel (WR)
- 5) Galoppwechsel mit Seitenwechsel (WR)
- 6) Galoppwechsel mit Seitenwechsel (WR)
- 7) walk, trot (RR)
- 8) trot over (RR)
- 9) extended trot corners, stop (RR)
- 10) 4 spins rechts, 4 ½ spins links (RN)
- 11) 2 Zirkel Galopp (links), 1. klein und langsam, 2. groß und schnell (RN)
- 12) Galopp (links) auf dem Zirkel, der nicht geschlossen wird, run down entlang der langen Seite, sliding stop hinter dem Mittelmarker, Rückwärtsrichten mind. 3m, verharren. (RN)

	Back
	Lope
	Jog/Trot
	Walk
	Lead change flying/simple

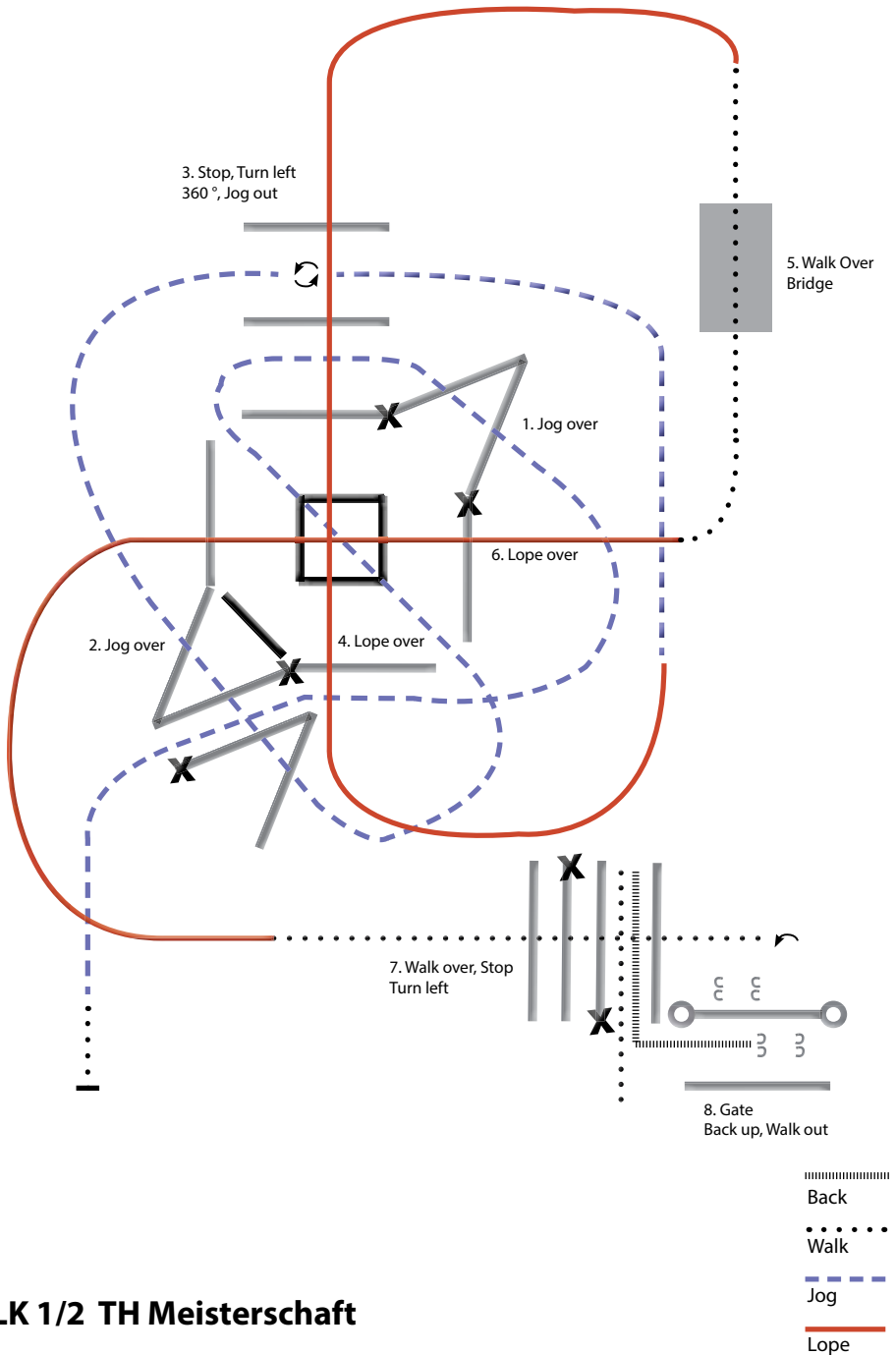
Superhorse LK 1/2



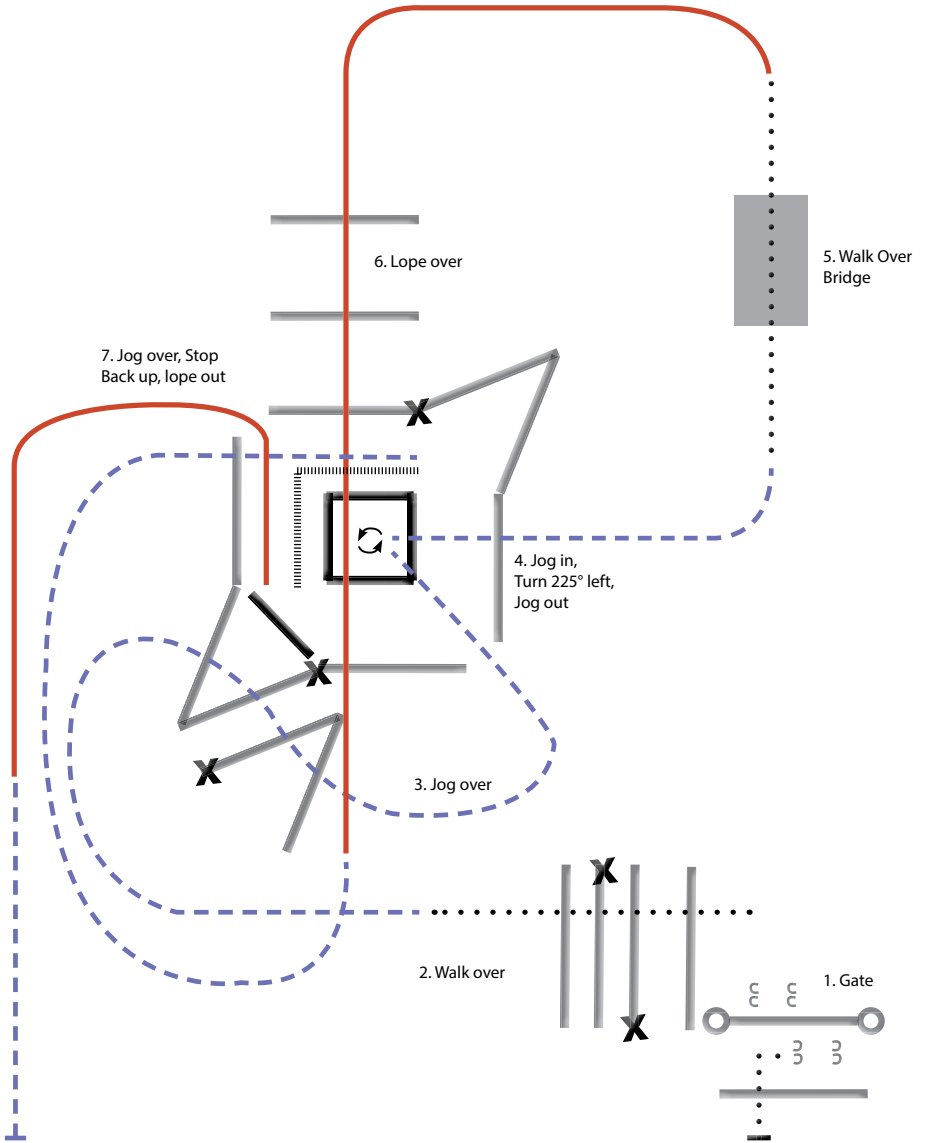
Junge Pferde Trail

- 1) Trab, Trabstangen (Abstand: 1m).
- 2) Schritt über die Brücke.
- 3) Schritt, Tor.
- 4) Trab in Gasse (Abstand: 1,2m), anhalten, Rückwärtsrichten.
- 5) Seitwärtsrichten nach rechts (Abstand zur Gasse: 1m), Schlitstangen.
- 6) Linksgalopp, Trab, Rechtsgalopp, Trab, anhalten.

	Rückwärts
	Galopp
	Trab
	Schritt

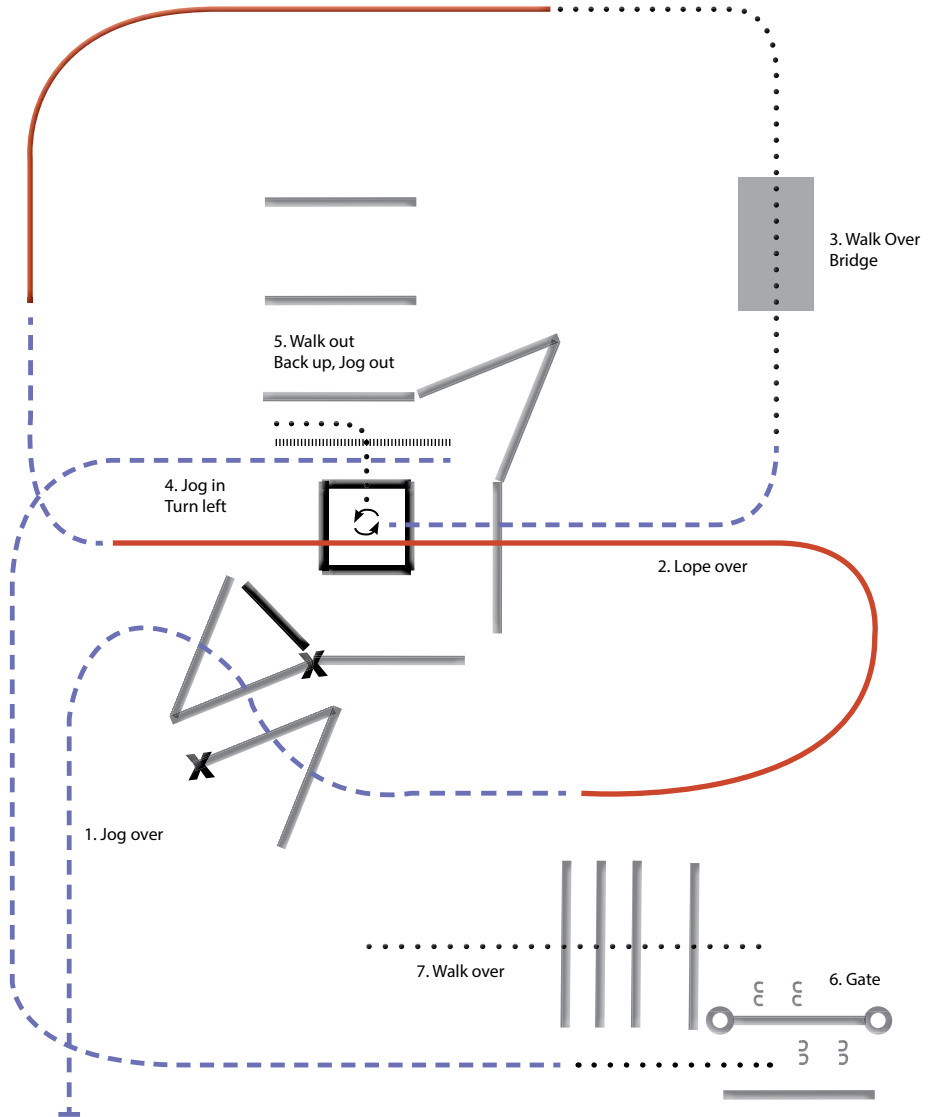


LK 1/2 TH Meisterschaft



LK 1 TH
LK 2 TH

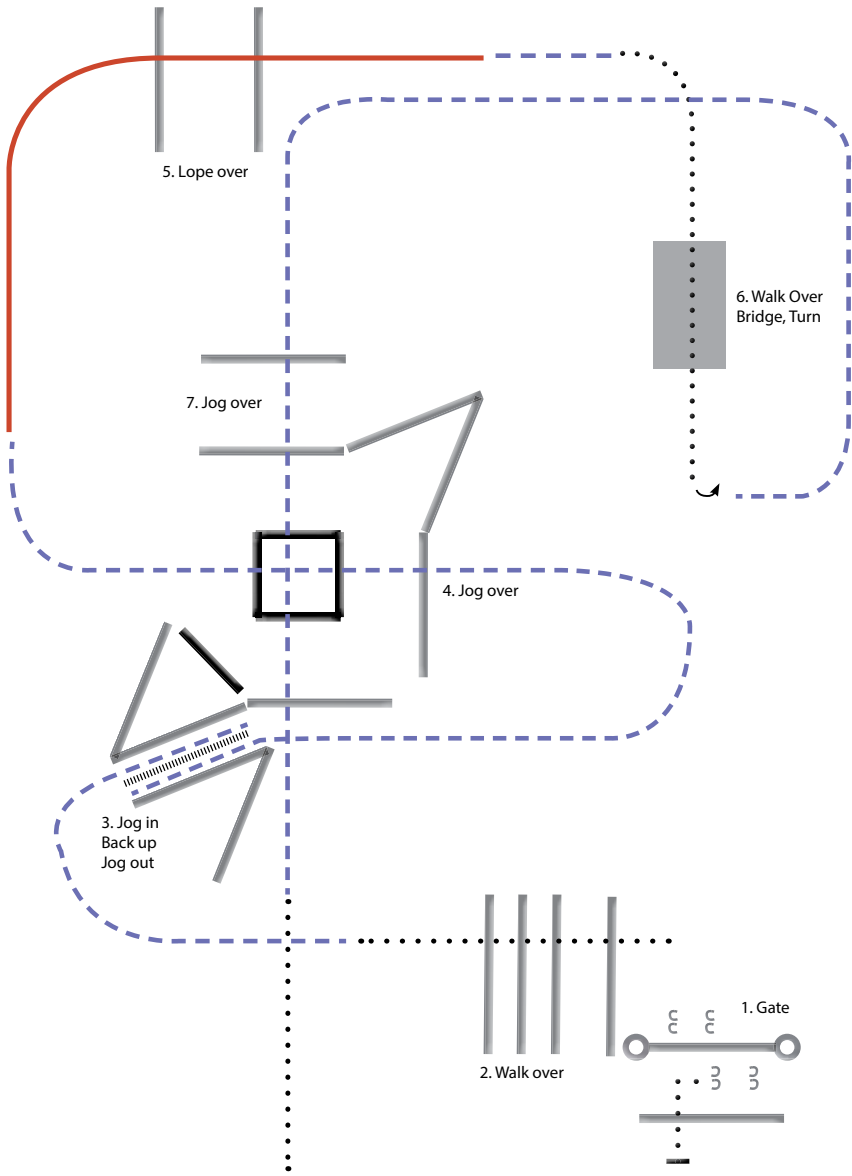
- Back
- Walk
- Jog
- Lope



- Back
- Walk
- Jog
- Lope

LK 3 A/B TH

HEIGENKAMER HOF OTTERFING



3. Jog in
Back up
Jog out

5. Lope over

7. Jog over

4. Jog over

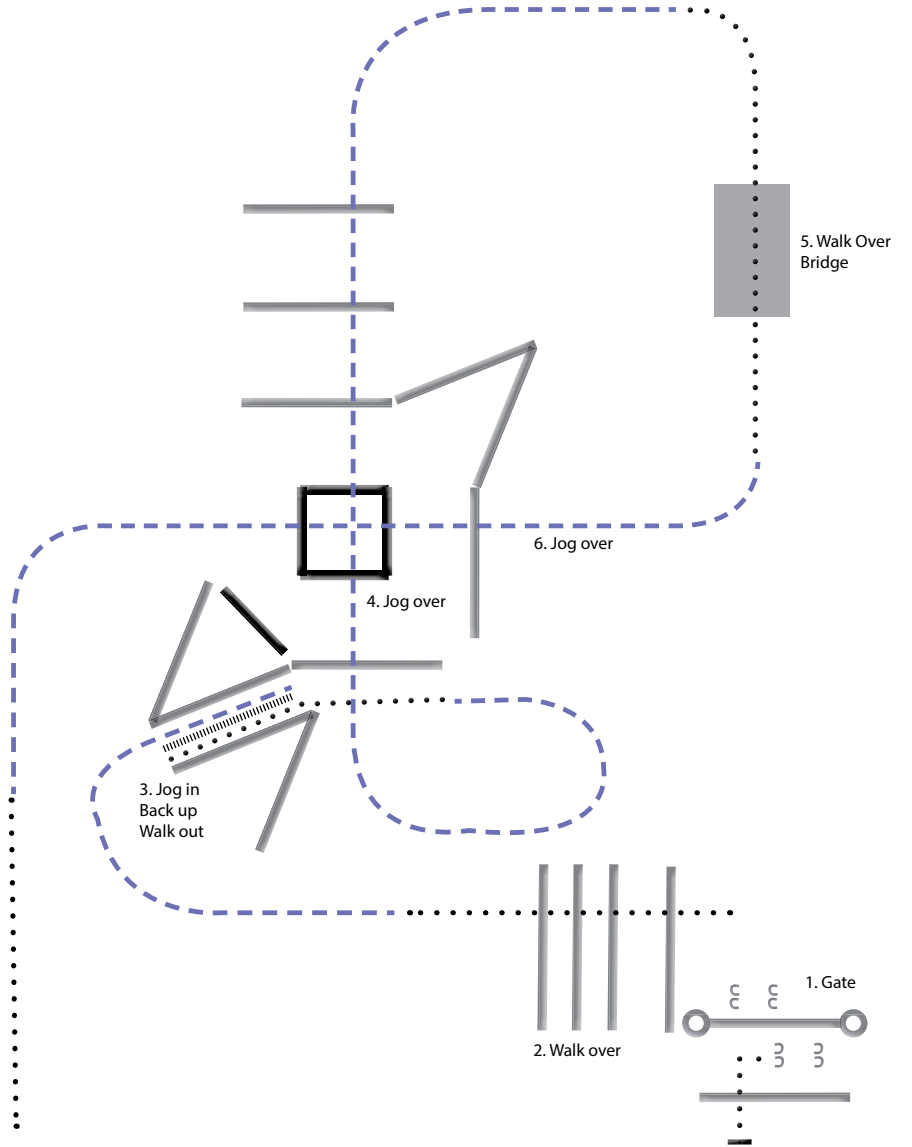
6. Walk Over
Bridge, Turn

2. Walk over

1. Gate

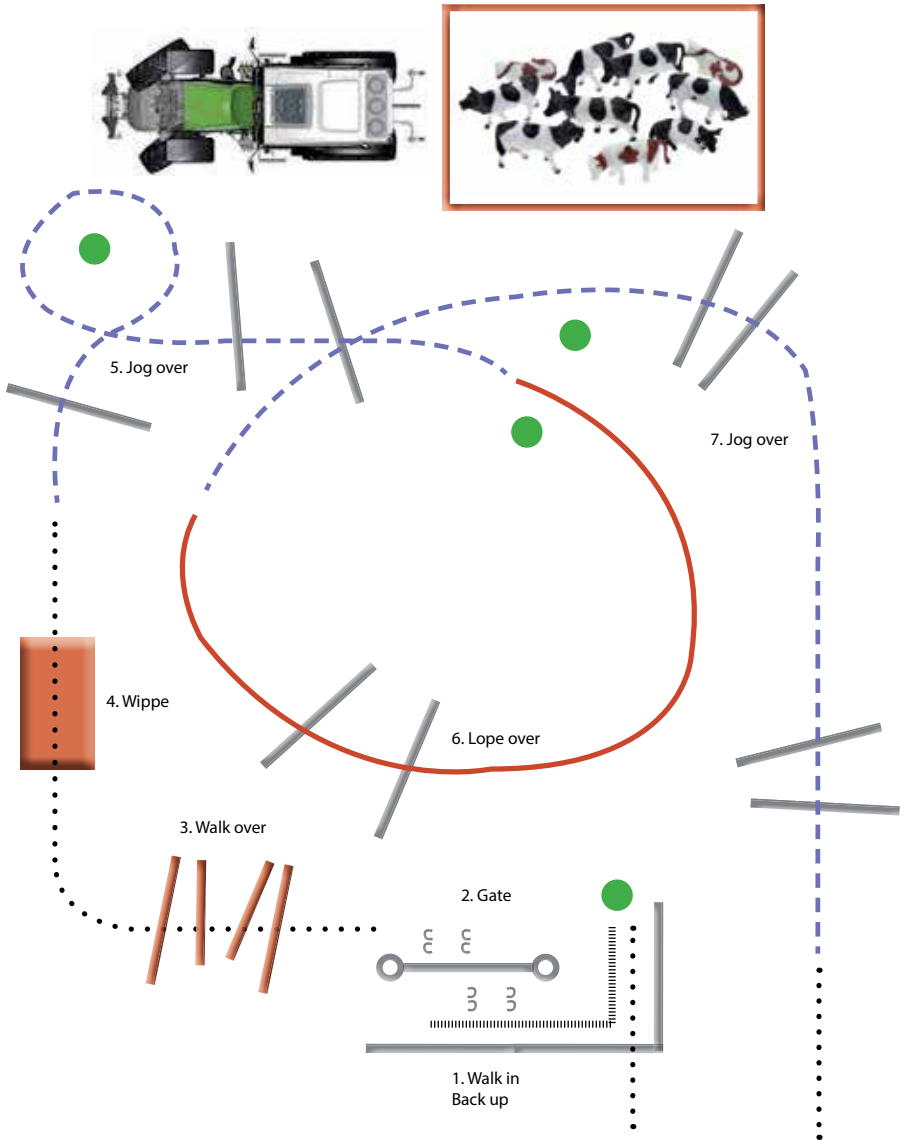
- Back
- Walk
- Jog
- Lope

LK 4/5 TH



- ||||||||| Back
- Walk
- Jog
- Lope

Walk Trott



Ranch Trail

- Back
- Walk
- Jog
- Lope