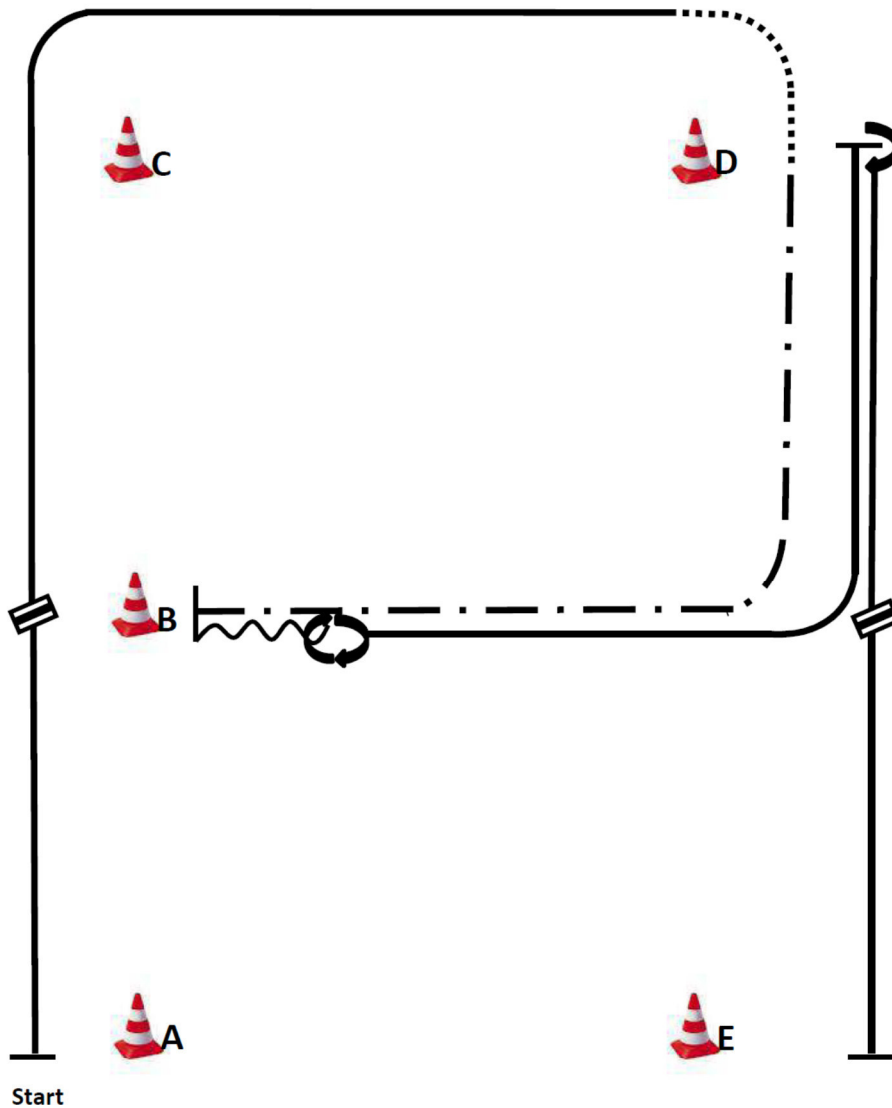


Patternliste

Youngstar Challenge:		Pt. 2
Reining:	LK 4 A/B	Pt. 14
	LK 3 A/B	Pt. 8
	LK 2 A sen.	Pt. 6
	LK 1/2 A jun.	Pt. 8
	LK 1/2 B	Pt. 8
	LK 1 A sen.	Pt. 10
	M-LK 1/2 A sen.	Pt. 7
	M-LK 1/2 A jun.	Pt. 5
	M-LK 1/2 B	Pt. 5
	Youngstar Reining	Pt. 8
	Mannschaft	Pt. 2
Western Riding:	LK 1/2 A jun. + sen. zusammen	Pt. 7
	M-LK 1/2 A jun.	Pt. 6
	M-LK 1/2 A sen.	Pt. 3
	LK 1/2 B	Pt. 2
	M-LK 1/2 B	Pt. 3
Superhorse:	LK 1/2 A + LK 1/2 B	Pt. 4
	M-LK 1/2 A + M-LK 1/2 B	Pt. 2
Ranch Riding:	LK 1/2 A Senior + LK 1/2 B	Pt. 4 (Jahrgang 2015)
	LK 1/2 A Junior	Pt. 1 (Jahrgang 2017)
	LK 3 A + LK 3 B	Pt. 3 (Jahrgang 2017)
	LK 4/5 A + LK 4/5 B	Pt. 14 (Jahrgang 2015)
	M-LK 1/2 A Senior + M-LK 1/2B	Pt. 2 (Jahrgang 2017)
	M-LK 1/2 Junior	Pt. 3 (Jahrgang 2017)
JUPF:	JUPF Basis 4-jährige	Pt. 3
	JUPF Basis 5-jährige	Pt. 4
	JUPF Trail 4-jährige	Pt. 4
	JUPF Trail 5-jährige	Pt. 5
	JUPF Reining 4- + 5-jährige	Pt. 3
Reining:	Horsecompany Rookie	Pt. 6
	Horsecompany Non Pro	Pt. 4
	Horsecompany Open	Pt. 11
	Horsecompany Jackpot Open	Pt. 9







EWU Landesmeisterschaft 2017

Western Horsemanship M-LK 1/2A, M-LK 1/2B

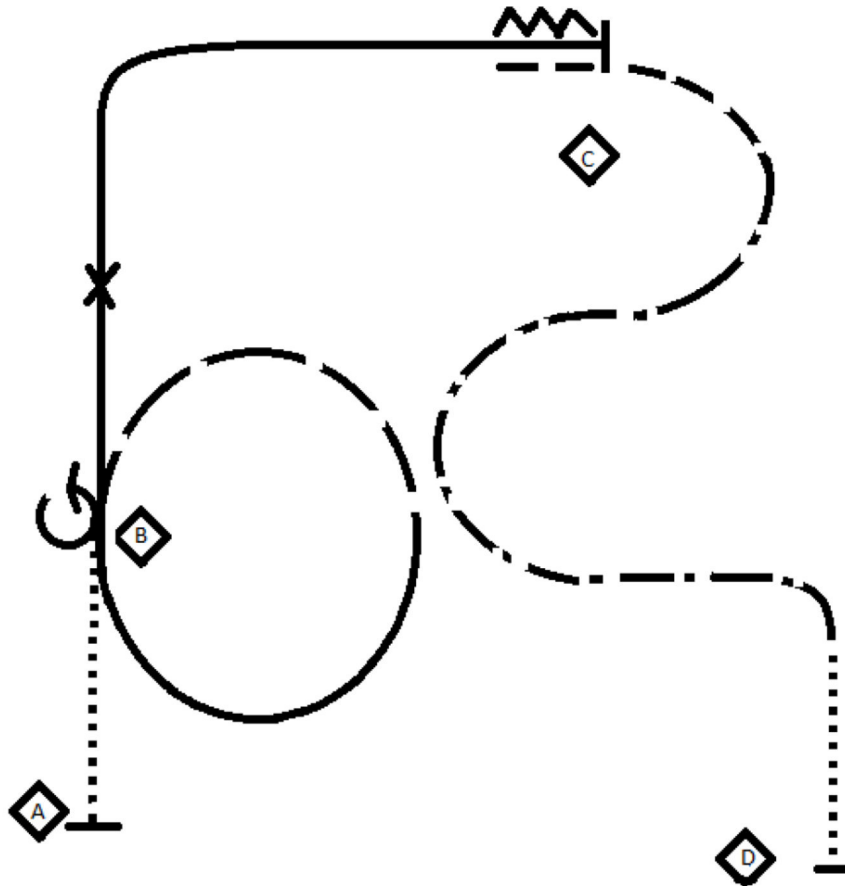


WARM UP AREA

1. Be ready at A, left lope, lead change at B, right lope.
 2. Walk around D, ext. jog to B, stop, back one horselength, 540° turn (opt. r/l).
 3. Left lope to D, stop, 180° turn (opt. r/l), right lope, lead change, left lope, stop.
- Walk to warm up area.

	Back
	Lope
	Jog
	Ext. Jog
	Walk
	Lead change flying/simple

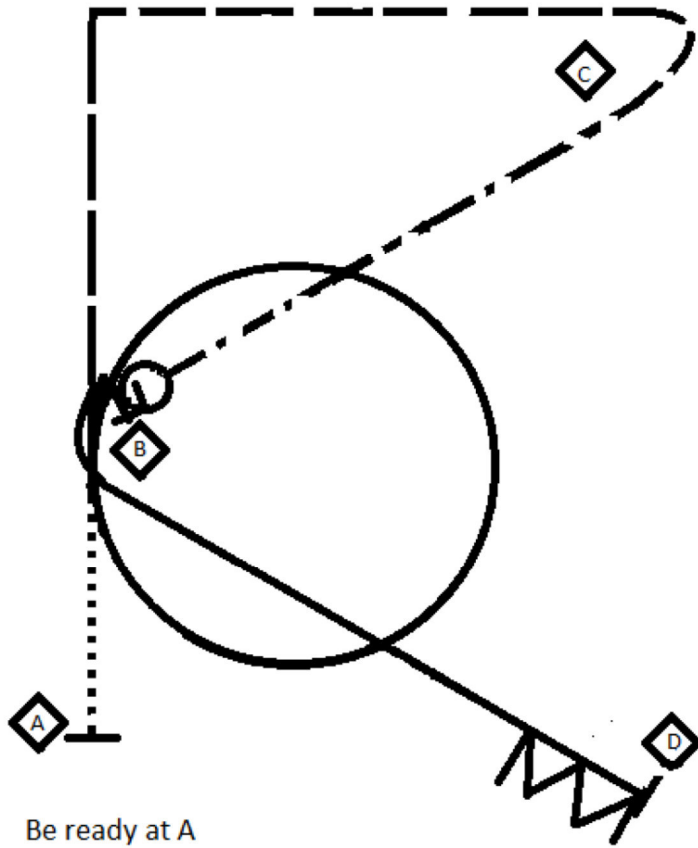
EWU Landesmeisterschaft 2017
Western Horsemanship LK 1A, LK 2A, LK 1/2B



Be ready at A

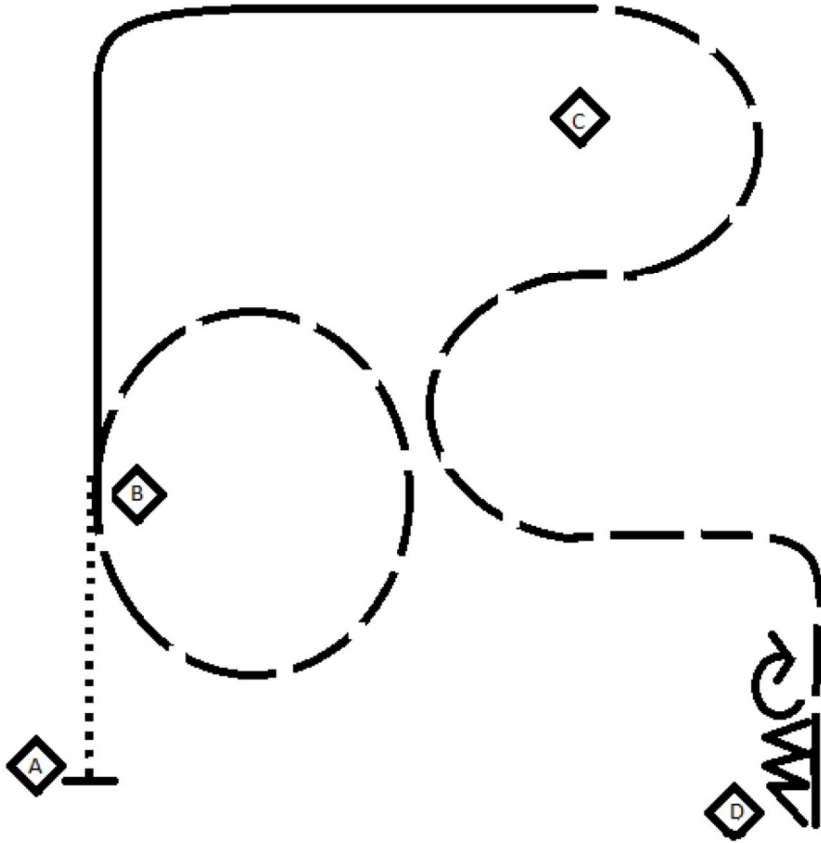
- 1.) walk to B, 360 ° Turn left
- 2.) 1/2 jog circle, Lope right
- 3.) Change (simple or flying) Lope left, Stop
- 4.) Back Up, Jog,
- 5.) ext. Jog, walk, Stop

EWU Landesmeisterschaft 2017
Western Horsemanship LK 3A, LK 3B, Mannschaft



- Be ready at A
- 1.) walk to B,
 - 2.) Lope right circle around B,
 - 3.) jog corner,
 - 4.) jog around C ext. Jog to B, Stop
 - 5.) Lope left to D, Back Up

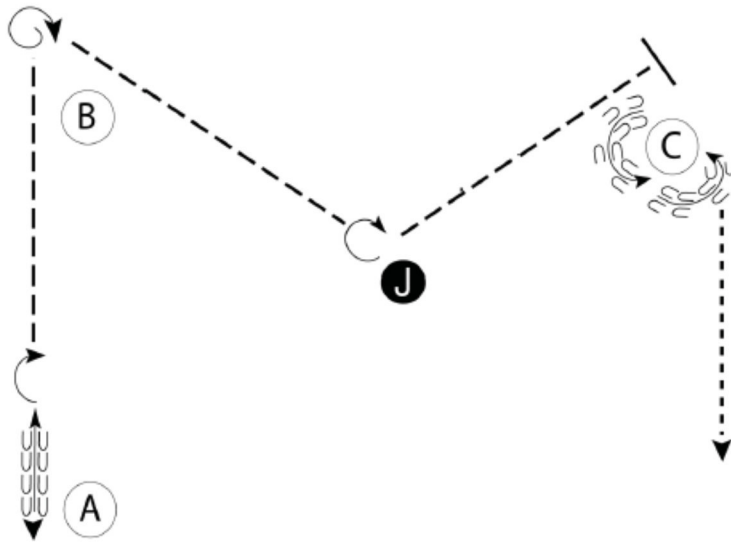
EWU Landesmeisterschaft 2017
Western Horsemanship LK 4/5A, LK 4/5B



- Be ready at A
- 1.) walk to B
 - 2.) Jog circle around B
 - 3.) Lope right to C
 - 4.) Jog Slalom to D
 - 5.) Back Up, 180° Turn

EWU Landesmeisterschaft 2017

Showmanship at Halter M-LK 1/2A, M-LK 1/2B



Bereithalten bei A mit dem Gesicht weg von B.

1. Eine Pferdelänge Rückwärtsrichten von A.
2. 180 Grad Drehung und im Trab bis hinter B.
3. Stop nach B, 1 1/3 Drehungen und im Trab zum Richter.
4. Stop und zur Inspektion aufstellen.
5. Nach der Inspektion eine 3/4 Drehung ausführen und im Trab nach C.
6. Stop bei C. Rückwärts um C.
7. Im Schritt gerade weggehen von C zum Ausgang.

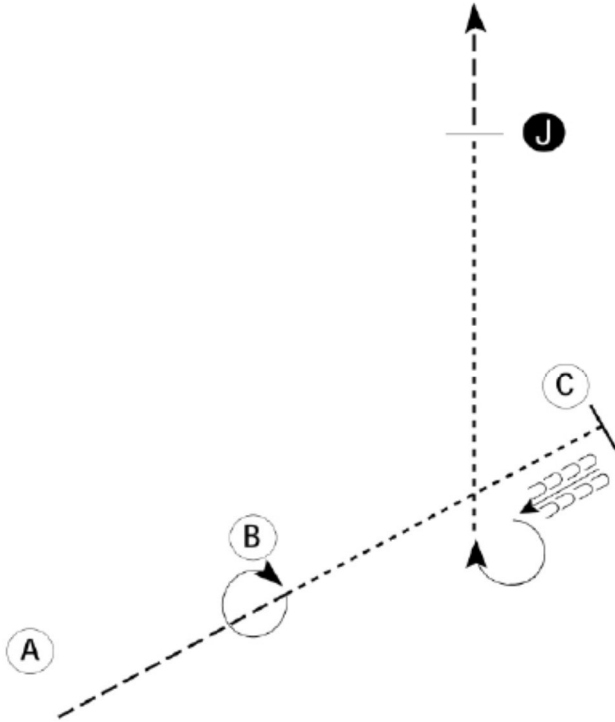
Be ready at A facing away from B.

1. Back one horse length from A.
2. Turn 180 degrees and trot past B.
3. Stop past B, turn 1 1/3 turns and trot to judge.
4. Stop and set up for inspection.
5. When dismissed, do a 3/4 turn and trot to C.
6. Stop at C. Back around C.
7. Walk straight away from C to exit.



EWU Landesmeisterschaft 2017

Showmanship at Halter LK 1/2A, LK 1/2B

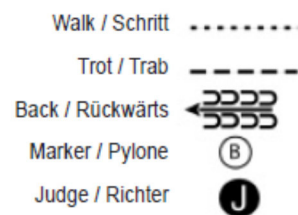


Bereithalten bei A.

1. Im Trab von A nach B.
2. Stop und eine 360 Grad Drehung.
3. Im Schritt nach C. Stop und 5 Tritte rückwärts richten.
4. Eine 300 Grad Drehung ausführen.
5. Schritt bis auf Höhe des Richters. Stop und zur Inspektion aufstellen.
6. Nach der Inspektion im Trab ins Line-Up.

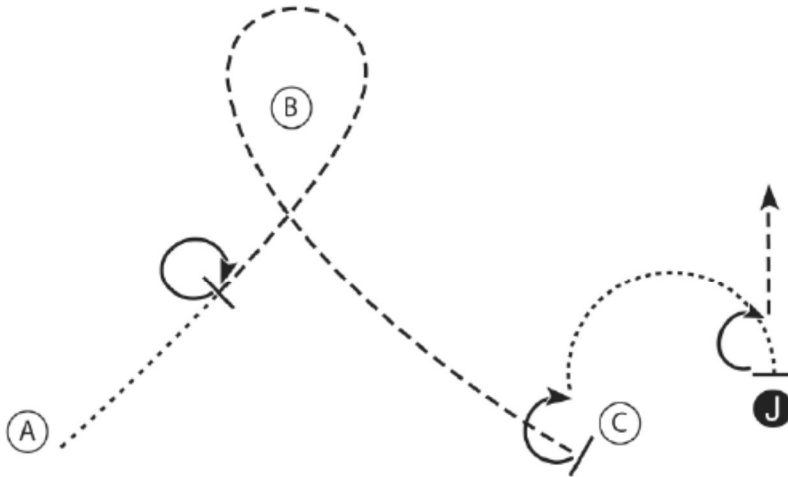
Be ready at A.

1. Trot from A to B.
2. Stop and perform a 360 degree turn.
3. Walk to C. Stop and back five steps.
4. Perform a 300 degree turn.
5. Walk until even with the Judge. Stop and set up for inspection.
6. When dismissed trot to the line-up.



EWU Landesmeisterschaft 2017

Showmanship at Halter LK 3A, LK 3B



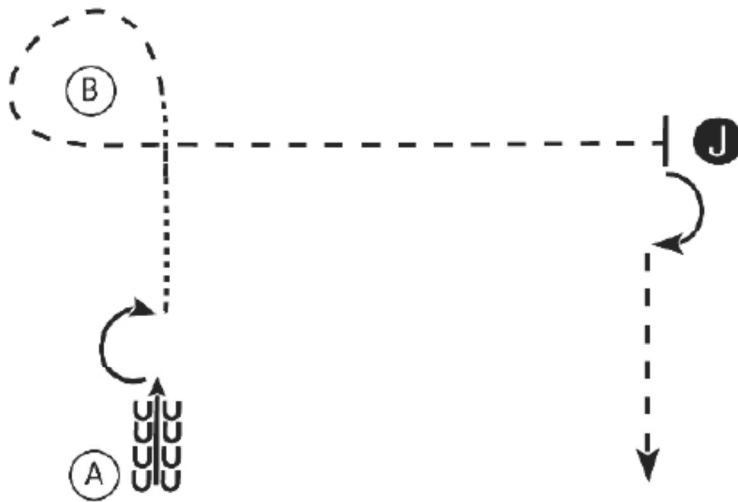
1. Schritt von A in Richtung B.
2. Auf halbem Weg zu B Stop und eine 360 Grad Drehung.
3. Im Trab zu und um B herum und weiter nach C.
4. Stop bei C und eine 225 Grad Drehung ausführen.
5. Im Schritt einen Halbzirkel zum Richter.
6. Stop und zur Inspektion aufstellen.
7. Nach der Inspektion eine 180 Grad Drehung ausführen und vom Richter gerade weg traben.

1. Walk A towards B.
2. When halfway to B stop and perform a 360 degree turn.
3. Trot to and around B and continue to C.
4. At C stop and perform a 225 degree turn.
5. Walk in a half circle to the judge.
6. Stop and set up for inspection.
7. When dismissed perform a 180 degree turn and trot straight away from the judge.



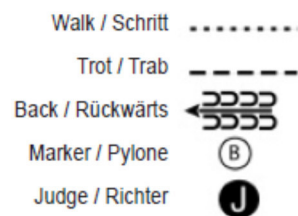
EWU Landesmeisterschaft 2017

Showmanship at Halter LK 4/5A, LK 4/5B

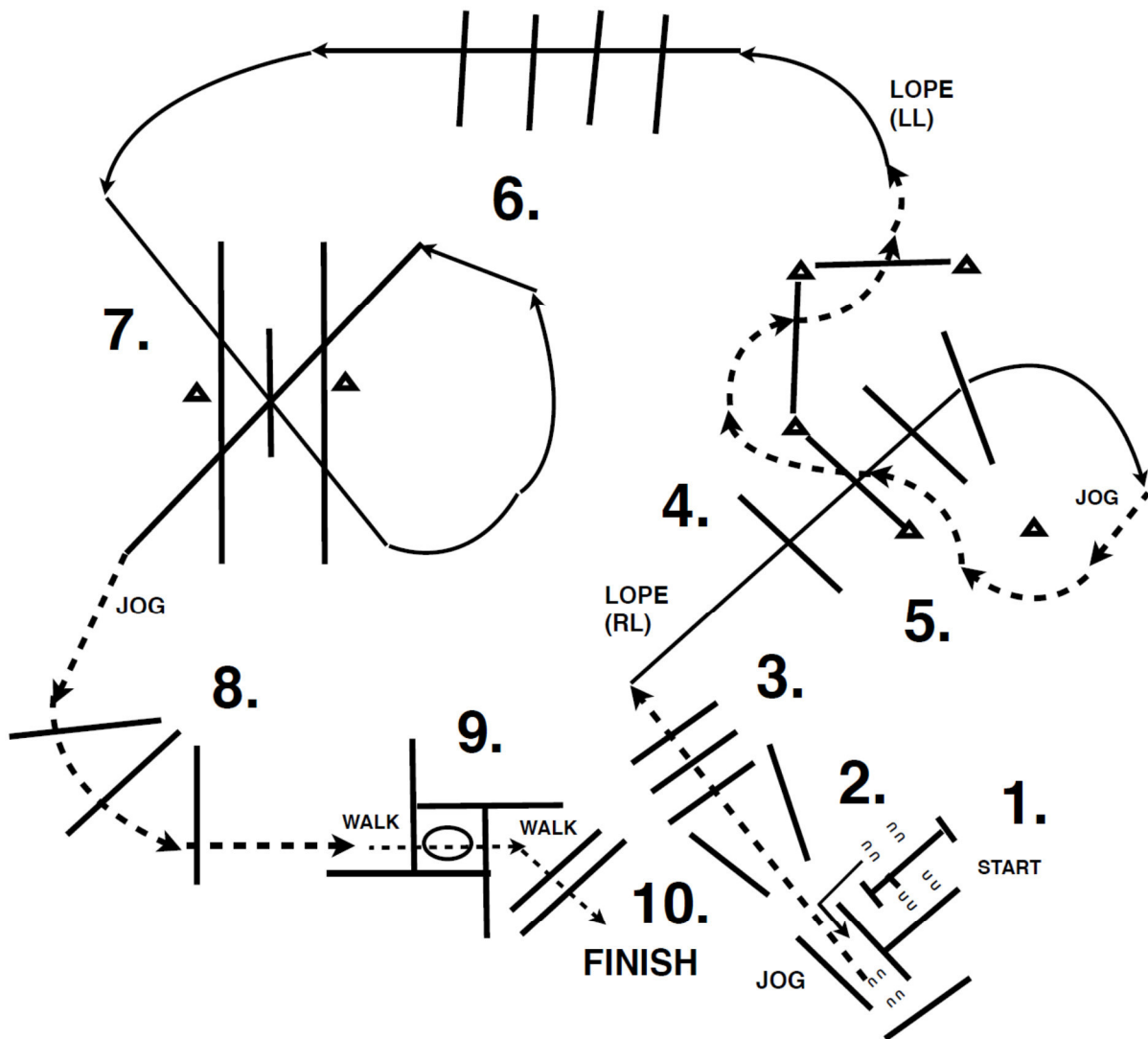


1. Bei A 4 Tritte rückwärts richten.
2. Eine 180 Grad Drehung ausführen.
3. Im Schritt nach B.
4. Bei B Trab um B herum und zum Richter. Zur Inspektion aufstellen.
5. Nach der Inspektion eine 90 Grad Drehung ausführen und gerade vom Richter weg traben.

1. At A back 4 steps.
2. Perform a 180 degree turn.
3. Walk to B.
4. At B trot around B and to the judge, set up for inspection.
5. When dismissed perform a 90 degree turn and trot straight away from the judge.



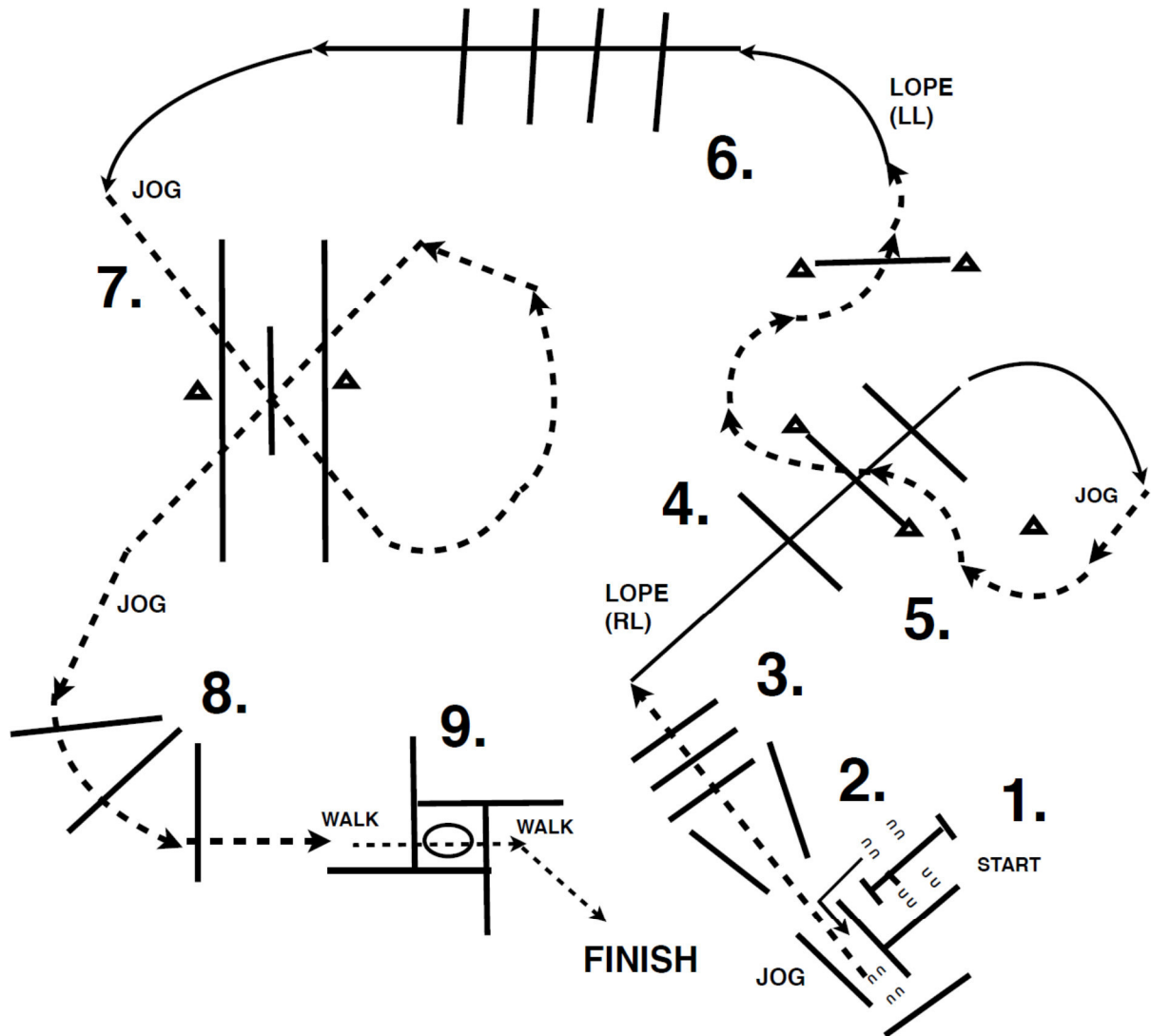
**EWU Landesmeisterschaft 2017
Trail M-LK 1/2A sen, M-LK 1/2B**



1. GATE: RIGHT HAND RIDE THRU CLOSE.
2. BACK THRU POLES, JOG OUT CHUTE.
3. JOG OVER POLES
4. LOPE OVER POLES (RIGHT LEAD)
5. JOG THRU SERPENTINE, JOG OVER POLES
6. LOPE OVER POLES (LEFT LEAD).

7. LOPE OVER POLES (LEFT LEAD).
8. BREAK TO JOG, JOG OVER POLES.
9. STOP OR BREAK TO WALK, WALK INTO BOX, 360 TURN EITHER WAY, WALK OUT.
10. WALK OVER POLES.

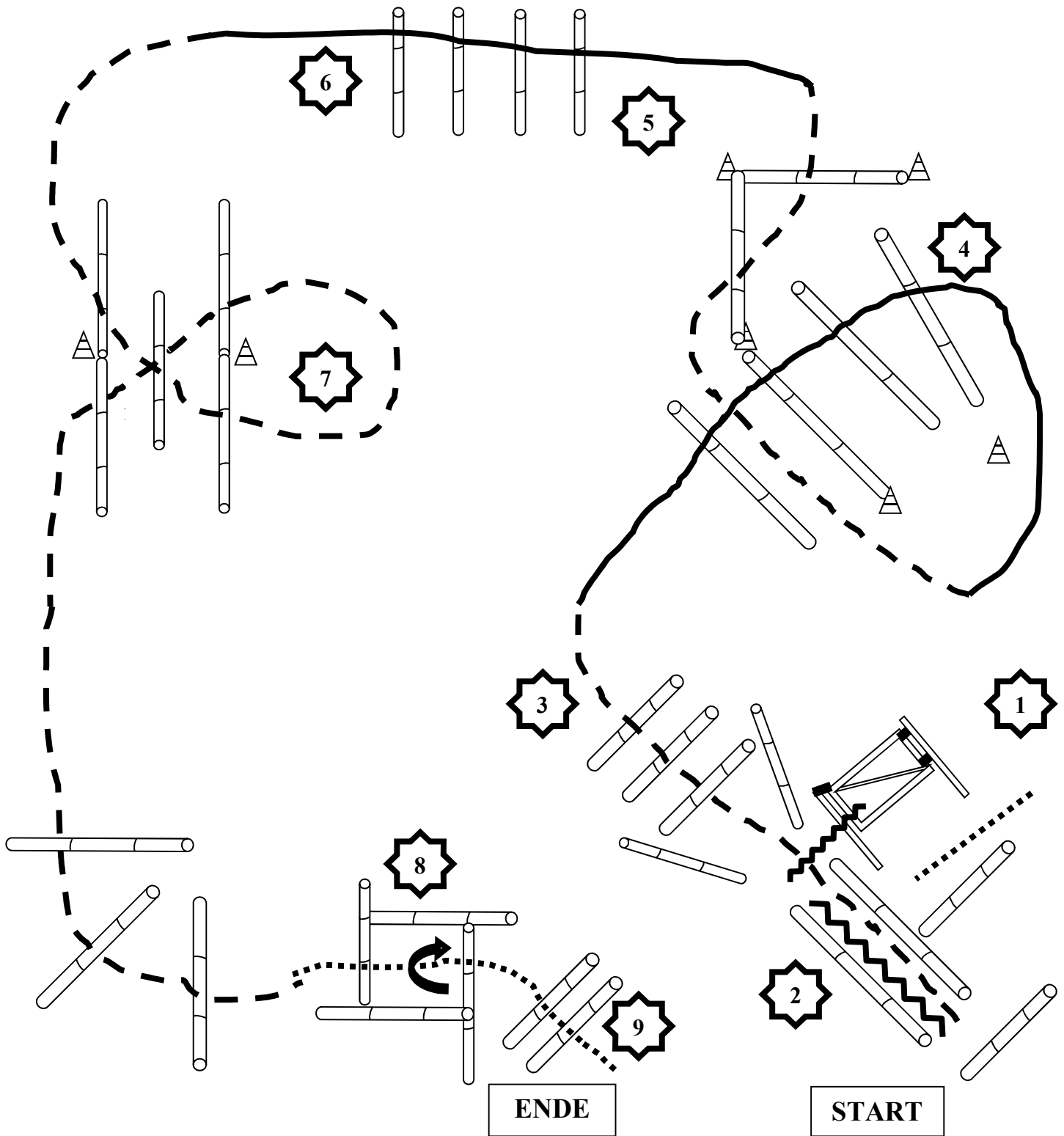
EWU Landesmeisterschaft 2017
Trail M-LK 1/2A jun



1. GATE: RIGHT HAND RIDE THRU CLOSE.
2. BACK THRU POLES, JOG OUT CHUTE.
3. JOG OVER POLES
4. LOPE OVER POLES (RIGHT LEAD)
5. JOG THRU SERPENTINE, JOG OVER POLES
6. LOPE OVER POLES (LEFT LEAD).

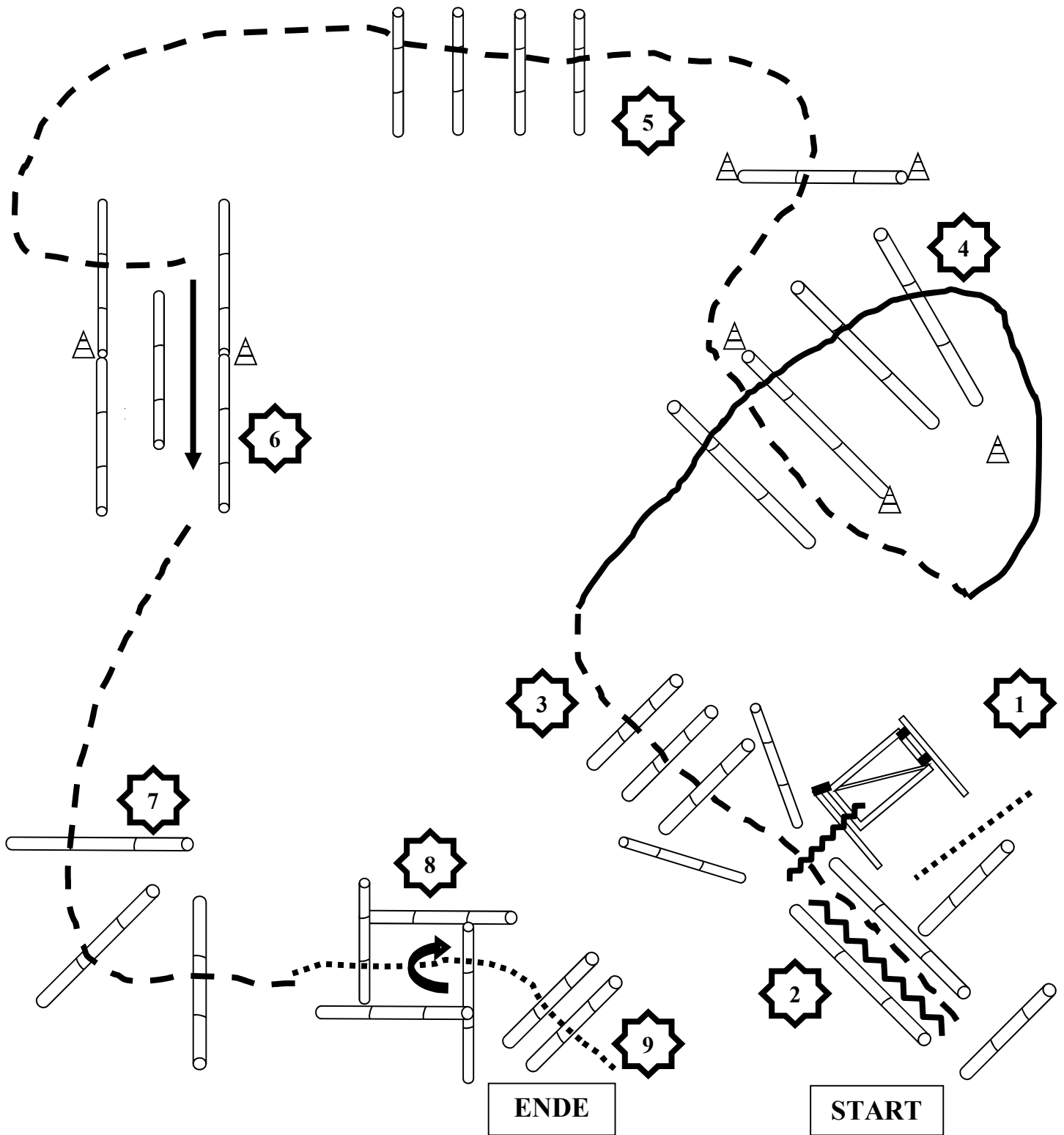
7. BREAK TO JOG, JOG OVER POLES.
8. JOG OVER POLES.
9. WALK INTO BOX, 360 TURN EITHER WAY, WALK OUT BOX.

EWU Landesmeisterschaft 2017
Trail LK 1A sen, LK 2A sen, LK 1/2B



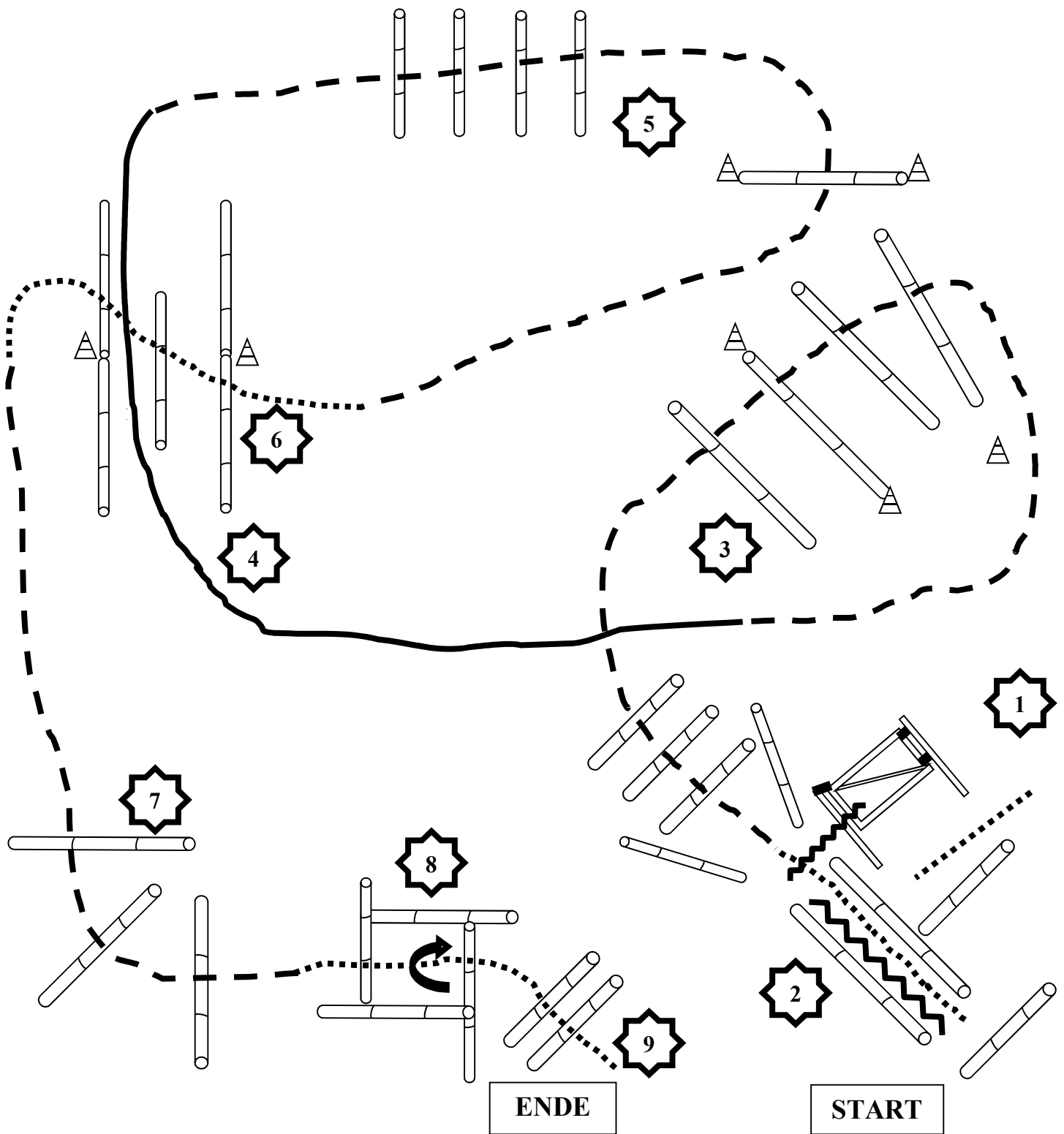
1. Schritt zum Tor, Tor
2. Rückwärts
3. Trab über Stangen
4. Galopp über Stangen
5. Trab über Stangen
6. Galopp über Stangen
7. Trab über Stangen
8. Schritt in Box, 360° Drehung rechts oder links, Schritt raus
9. Schritt über Stangen

EWU Landesmeisterschaft 2017
Trail LK 3A, LK 3B, LK 1/2 A jun, Mannschaft



1. Schritt zum Tor, Tor
2. Rückwärts
3. Trab über Stangen
4. Galopp über Stangen
5. Trab über Stangen
6. Stop innerhalb der Stangen, seitwärts über Stange
7. Trab über Stangen
8. Stop oder Schritt, Schritt in Box, 360° Drehung rechts oder links, Schritt raus
9. Schritt über Stangen

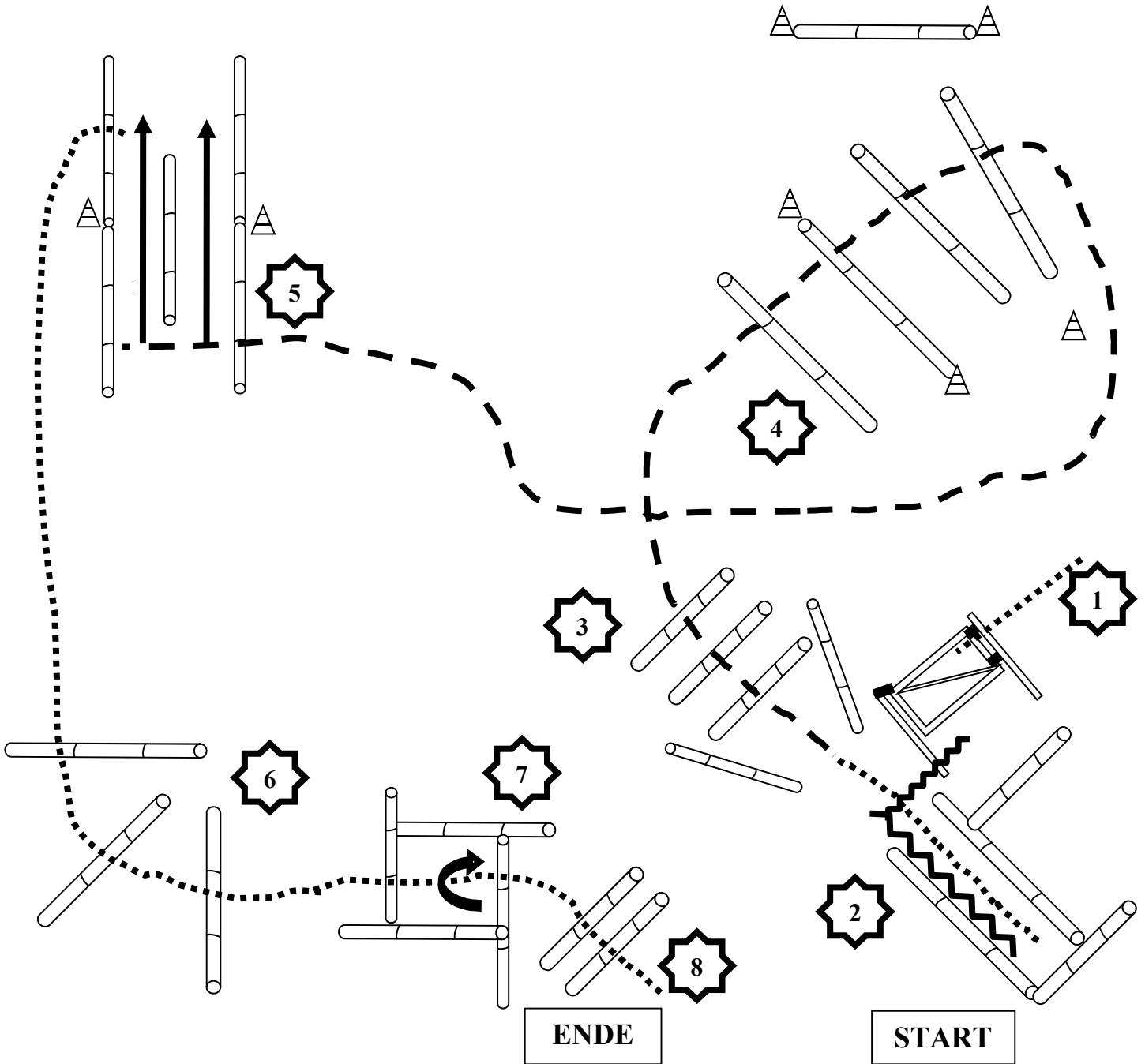
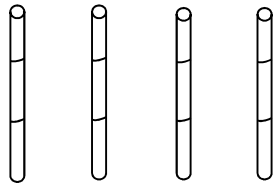
EWU Landesmeisterschaft 2017
Trail LK 4/5A, LK 4/5B



1. Schritt zum Tor, Tor
2. Rückwärts
3. Trab über Stangen
4. Galopp durch Gasse
5. Trab über Stangen
6. Schritt über Stangen
7. Trab über Stangen
8. Stop oder Schritt, Schritt in Box, 360° Drehung rechts oder links, Schritt raus
9. Schritt über Stangen

EWU Landesmeisterschaft 2017

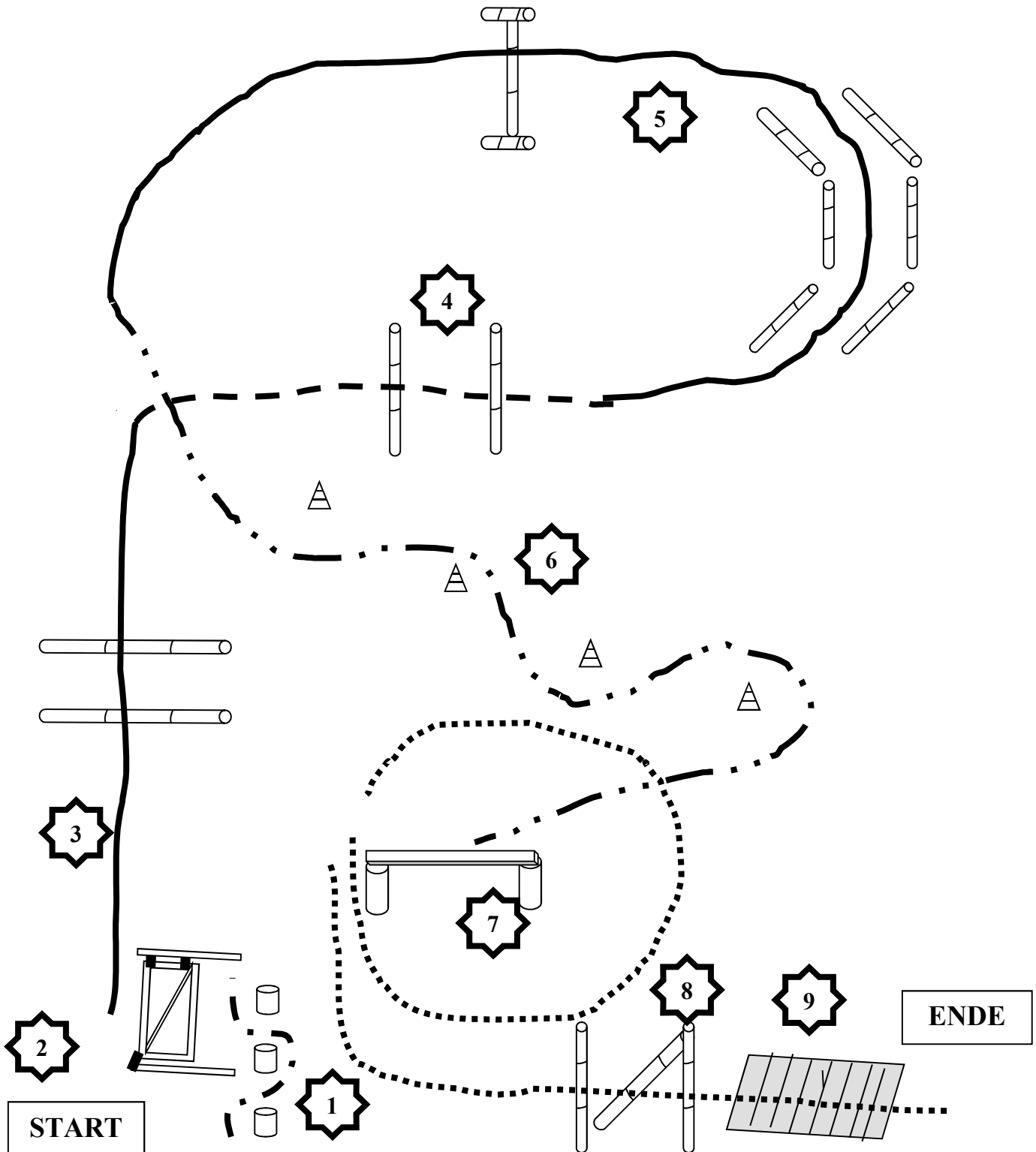
Trail in Hand



1. Schritt zum Tor, Tor mit linker Hand
2. Rückwärts, Schritt
3. Trab über Stangen
4. Trab über Stangen
5. Stop zwischen den Stangen, seitwärts über die mittlere Stange, im Schritt über die Stange hinaus
6. Schritt über Stangen ins Viereck
7. 360° Drehung rechts oder links, Schritt raus
8. Schritt über Stangen

EWU Landesmeisterschaft 2017

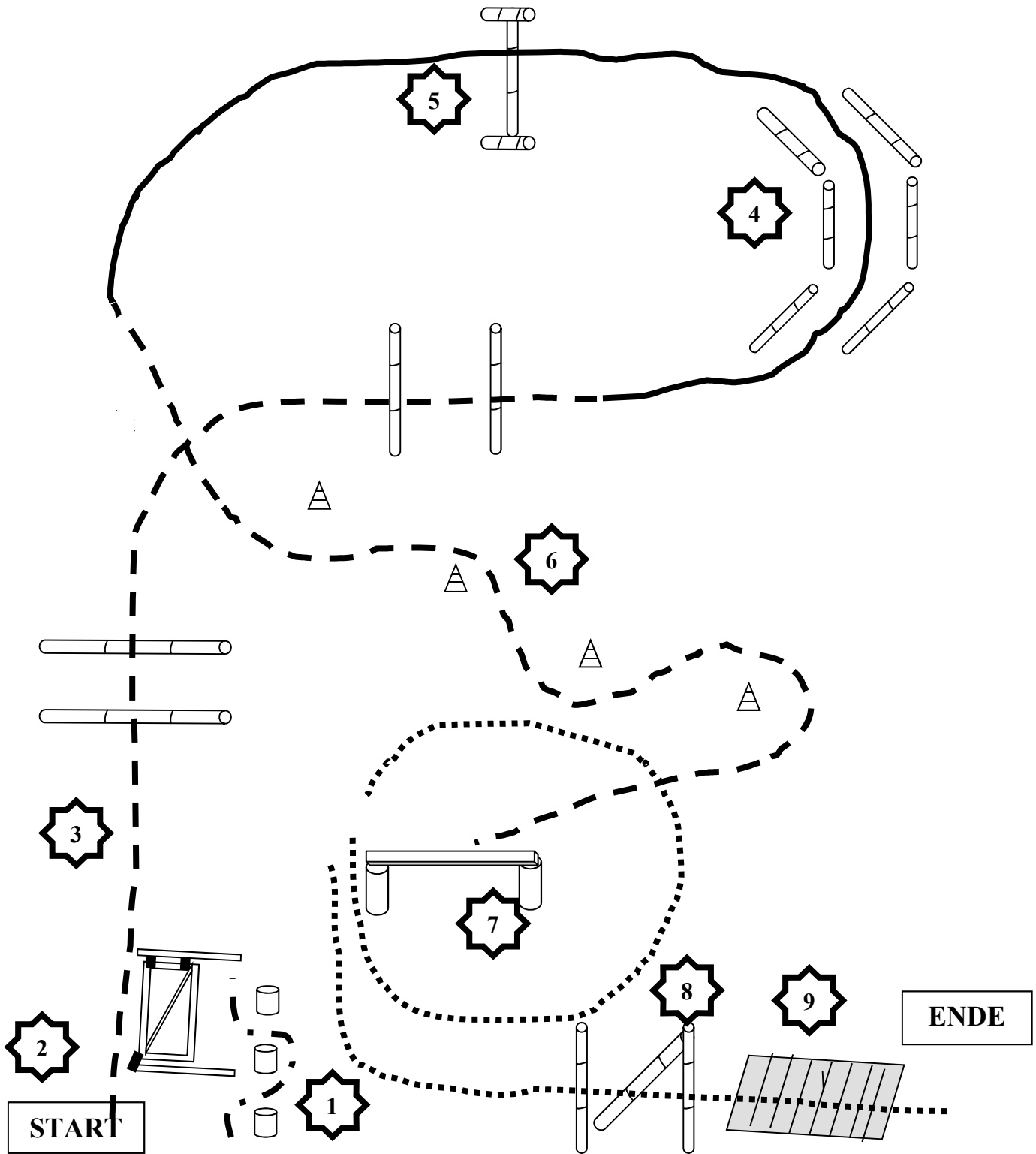
Ranch Trail LK 1/2



1. Rückwärts um Baumscheiben zum Tor
2. Tor mit rechter Hand
3. Galopp rechte Hand über Stangen
4. Trab über Stangen
5. Galopp durch Gasse und Sprung
6. Slalom im verstärkten Trab zu den Tonnen
7. Balken aufnehmen, links Volte mit Balken um die Tonne, Balken ablegen
8. Schritt über Stangen
9. Brücke

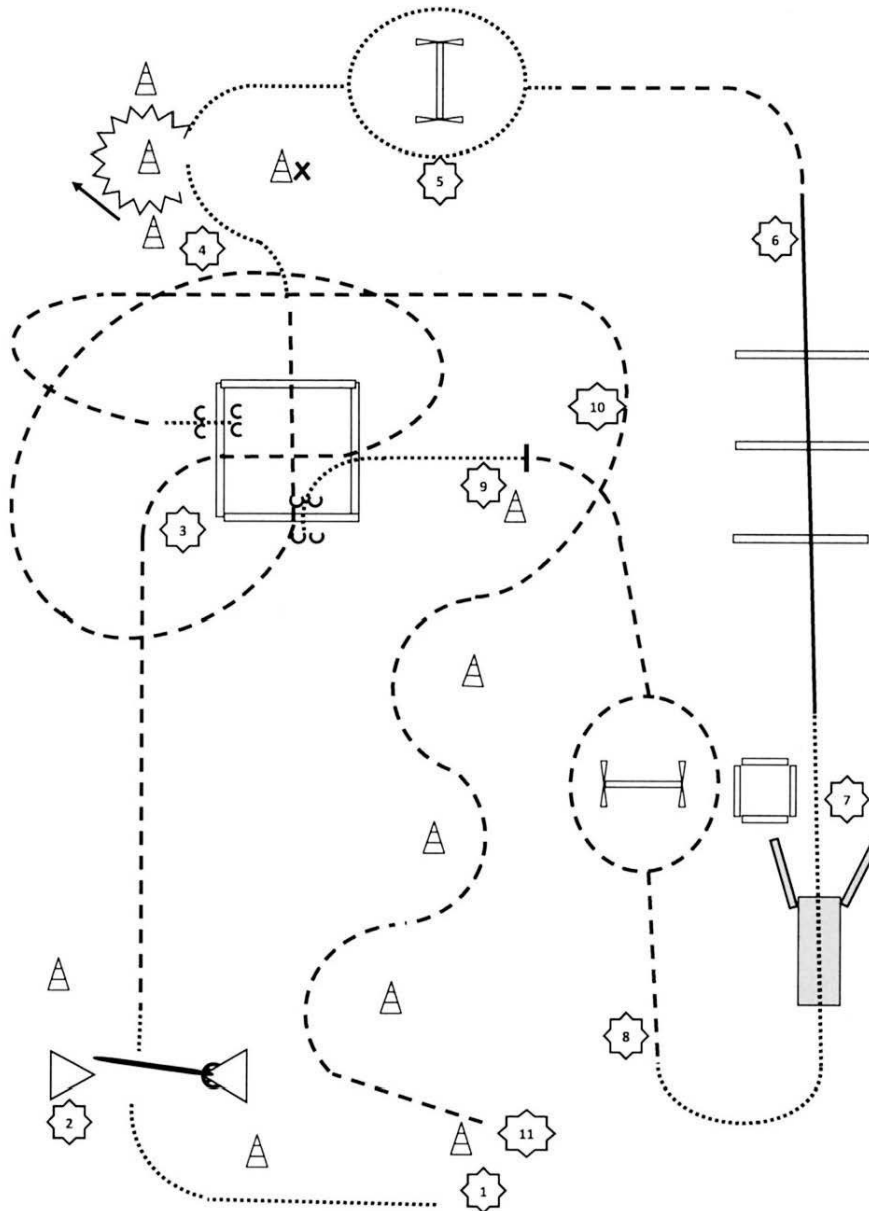
EWU Landesmeisterschaft 2017

Ranch Trail LK 3-5



1. Rückwärts um Baumscheiben zum Tor
2. Tor mit rechter Hand
3. Trab über Stangen
4. Galopp durch Gasse
5. Sprung
6. Trab Slalom zu den Tonnen
7. Balken aufnehmen, links Volte mit Balken um die Tonne, Balken ablegen
8. Schritt über Stangen
9. Brücke

Horse & Dog Trail LK 1-2 2016#2



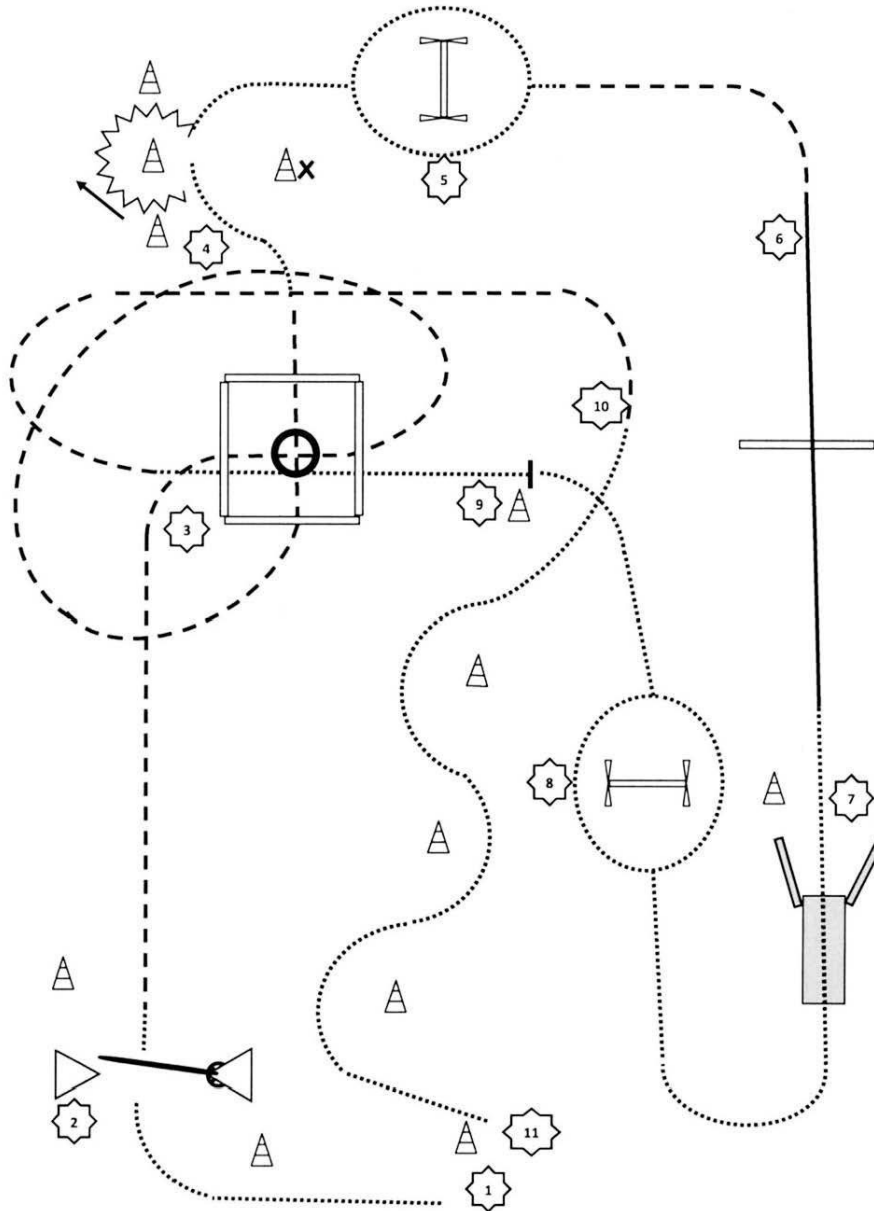
Horse & Dog Trail LK 1-2 2016#2

	Pferd & Reiter	Hund
1	An Pylone anhalten, Walk zu 2.	Hund ableinen. Hund bei Fuß.
2	Tor rückwärts öffnen, Tor schließen. Walk . Jog zu 3.	Hund an Pylone ablegen. Hund durch das Tor abrufen, zur Pylone schicken, ablegen. Hund bei Fuß.
3	Jog over. Walk zu 4.	Hund bei Fuß durch Box. Hund bei Fuß.
4	Back up. Walk zu 5.	Hund an Pylone mit dem X ablegen. . Hund bei Fuß.
5	Walk li. oder re. am Sprung vorbei . Jog zu 6.	Hund springt, Hund bei Fuß.
6	Lope over 3 Stangen. Walk zu 7.	Hund bei Fuß. Hund bei Fuß.
7	Walk über die Brücke. Walk zu 8.	Hund in Box ablegen. Hund über die Brücke abrufen. Hund bei Fuß.
8	Jog li. oder re. am Sprung vorbei . Jog zu 9.	Hund springt über den Sprung. Hund bei Fuß.
9	An Pylone anhalten. Walk over, Sidepass rechts. Walk out. Jog zu 10.	Hund bei Pylone ablegen. Hund durch die Box abrufen. Hund bei Fuß.
10	Jog Slalom. Jog zu 11.	Hund bei Fuß. Hund bei Fuß.
11	Anhalten, absteigen.	Hund anleinen.

Erklärung:

Sprung sollte 20 cm bis 40 cm hoch sein
(erhöhte Stange, Cavaletti, o.ä.).

Horse&Dog Trail LK 3-5 2016#2



Horse & Dog Trail LK 3-5 2016#2

	Pferd & Reiter	Hund
1	An Pylone anhalten. Walk zu 2.	Hund ableinen. Hund bei Fuß.
2	An Pylone halten. Tor beliebig öffnen, durchreiten, weit öffnen. Tor schließen. Walk, Jog zu 3.	Hund an Pylone ablegen. Hund durch das Tor abrufen, zur Pylone schicken, ablegen. Hund bei Fuß.
3	Jog over. Walk zu 4.	Hund bei Fuß durch Box. Hund bei Fuß.
4	Back up. Walk zu 5.	Hund an Pylone mit dem X ablegen. . Hund bei Fuß.
5	Walk li. oder re. am Sprung vorbei . Jog zu 6.	Hund springt über den Sprung. Hund bei Fuß.
6	Lope over 1 Stange. Walk zu 7.	Hund bei Fuß. Hund bei Fuß.
7	Walk über die Brücke. Walk zu 8.	Hund an Pylone ablegen. Hund über die Brücke abrufen. Hund bei Fuß.
8	Walk li. oder re. am Sprung vorbei . Walk zu 9.	Hund springt über den Sprung. Hund bei Fuß.
9	An Pylone anhalten. Walk in Box, 360° Drehung. Walk out. Jog zu 10.	Hund bei Pylone ablegen. Hund durch die Box abrufen. Hund bei Fuß.
10	Walk Slalom. Walk zu 11.	Hund bei Fuß. Hund bei Fuß.
11	Anhalten, absteigen.	Hund anleinen.

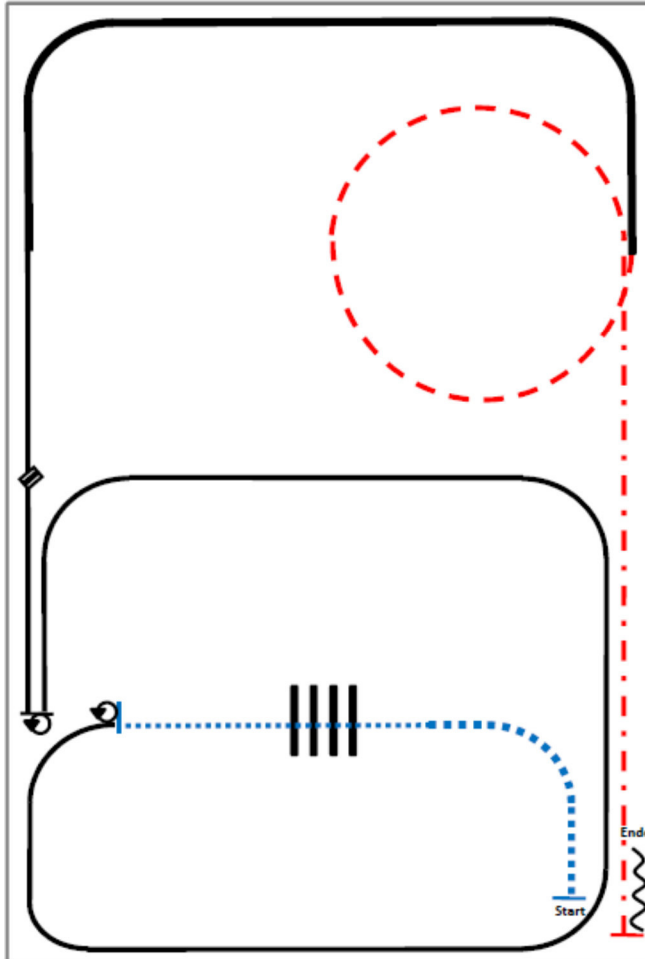
Erklärung:

Sprung sollte 20 cm bis 40 cm hoch sein
(erhöhte Stange, Cavaletti, o.ä.).

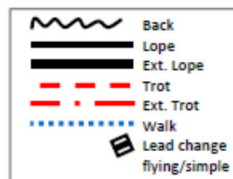
EWU Landesmeisterschaft 2017

Ranch Riding M-LK 1/2A sen, M-LK 1/2B

Qualifikationspattern RR 2017 #2: LK 1/2 A/B sen.
(auch für Hallen und Plätze 20x40m geeignet)



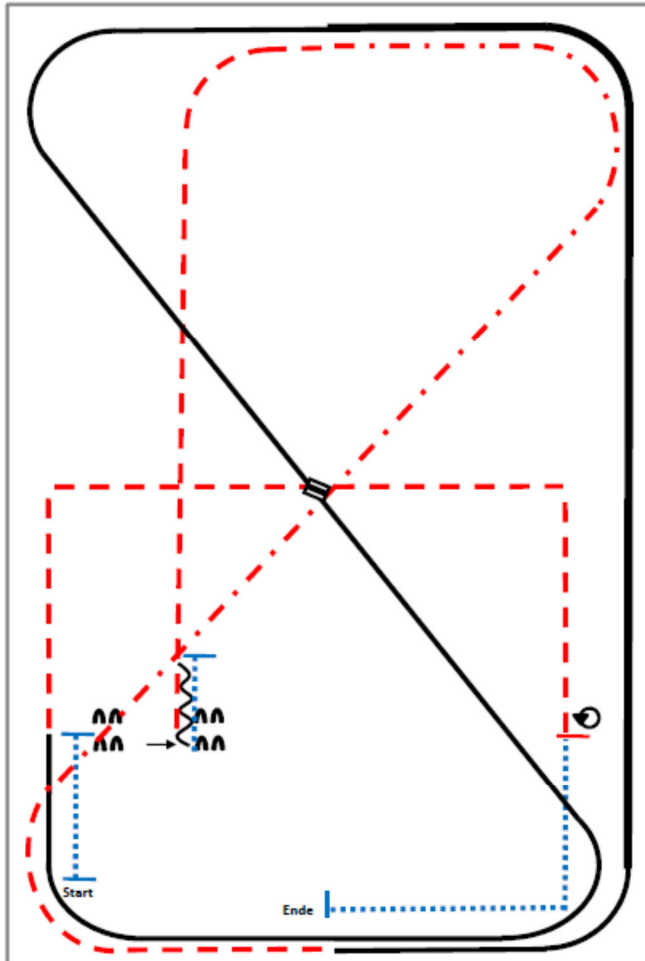
- 1) Extended walk.
- 2) Walk over, walk.
- 3) Stop, 360° turn left.
- 4) Lope left lead.
- 5) Stop, 180° turn right.
- 6) Lope left lead, lead change.
- 7) Lope right lead, extended lope.
- 8) Trot small circle.
- 9) Extended trot.
- 10) Stop, back.










EWU Landesmeisterschaft 2017 Ranch Riding M-LK 1/2A jun.

Qualifikationspattern RR 2017 #3: LK 1/2 jun.
(auch für Hallen und Plätze 20x40m geeignet)


EWU Landesmeisterschaft
03/2017



- 1) Walk, stop.
- 2) Sidepass right.
- 3) Walk, stop, back.
- 4) Trot.
- 5) Extended trot, trot.
- 6) Lope left lead.
- 7) Extended lope, lope.
- 8) Lead change.
- 9) Lope right lead.
- 10) Trot corners.
- 11) Stop, 360° turn left or right, walk, stop.

	Back
	Lope
	Ext. Lope
	Trot
	Ext. Trot
	Walk
	Lead change flying/simple

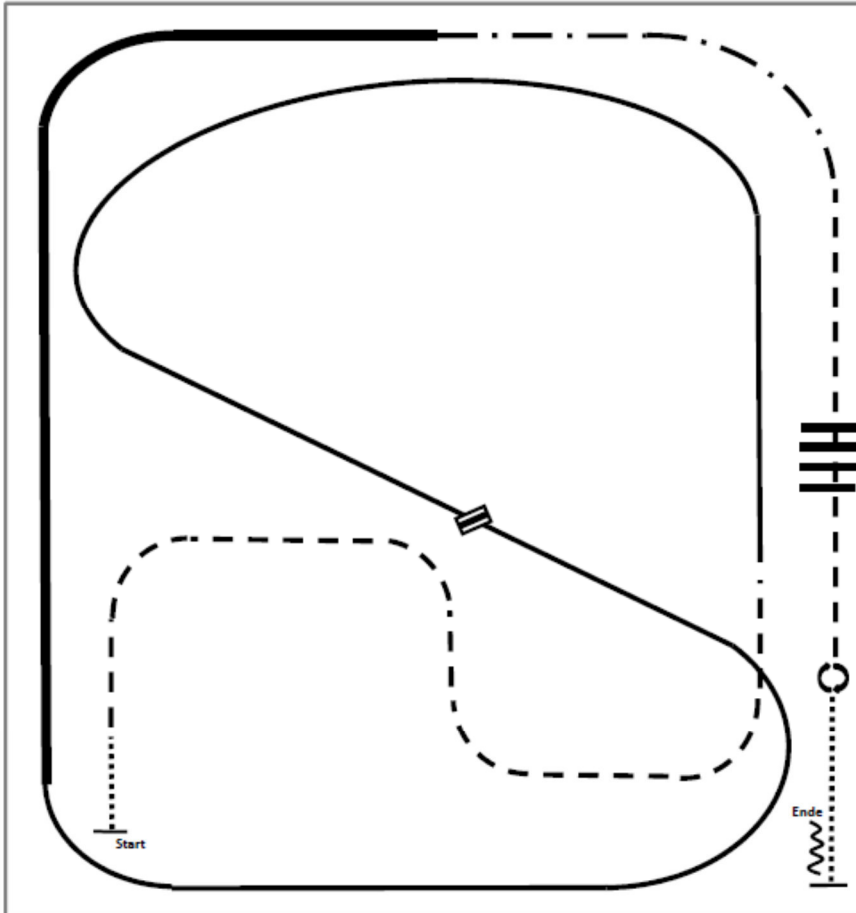
EWU Landesmeisterschaft 2017

Ranch Riding LK 1/2A sen, LK 1/2B



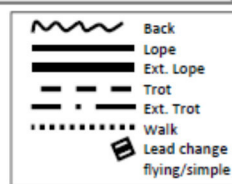
2015 Ranch Riding Pattern 4 (Arenagröße mind. 20x40):
LK 1-3 A/B

05/2015



- 1.Walk
- 2.Trot
- 3.Lope left lead
- 4.Change leads
- 5.Lope right lead
- 6.Ext. Lope right lead
- 7.Ext. Trot

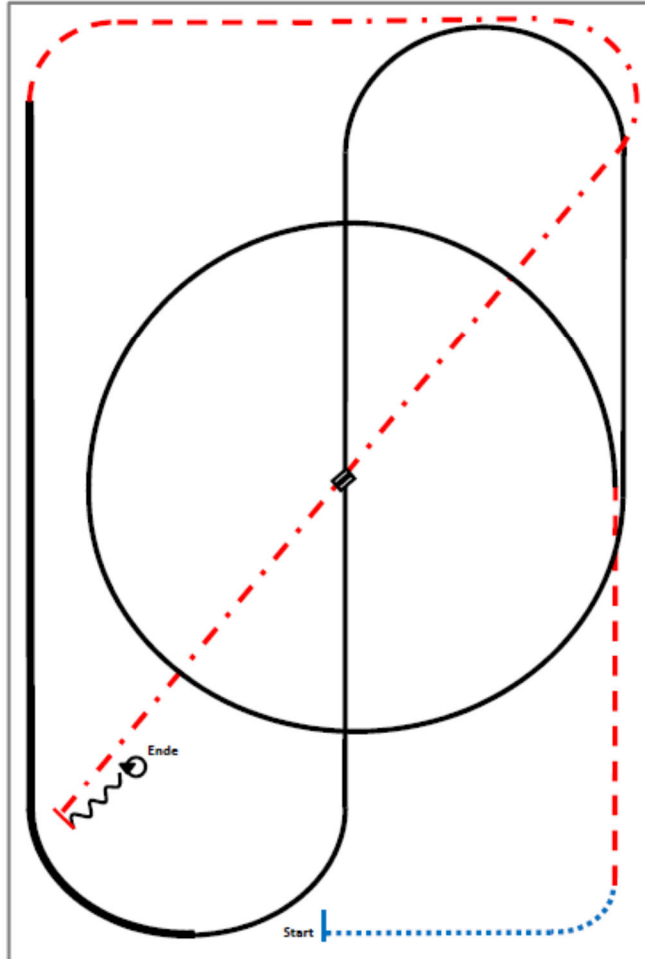
- 8.Trot
- 9.Trot over
- 10.Stop, Turn 360° each direction
(either way first)
- 11.Walk, Stop, Back



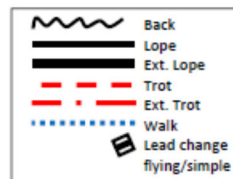
EWU Landesmeisterschaft 2017

Ranch Riding LK 1/2A jun

Qualifikationspattern RR 2017 #1: LK 1/2 jun.
(auch für Hallen und Plätze 20x40m geeignet)



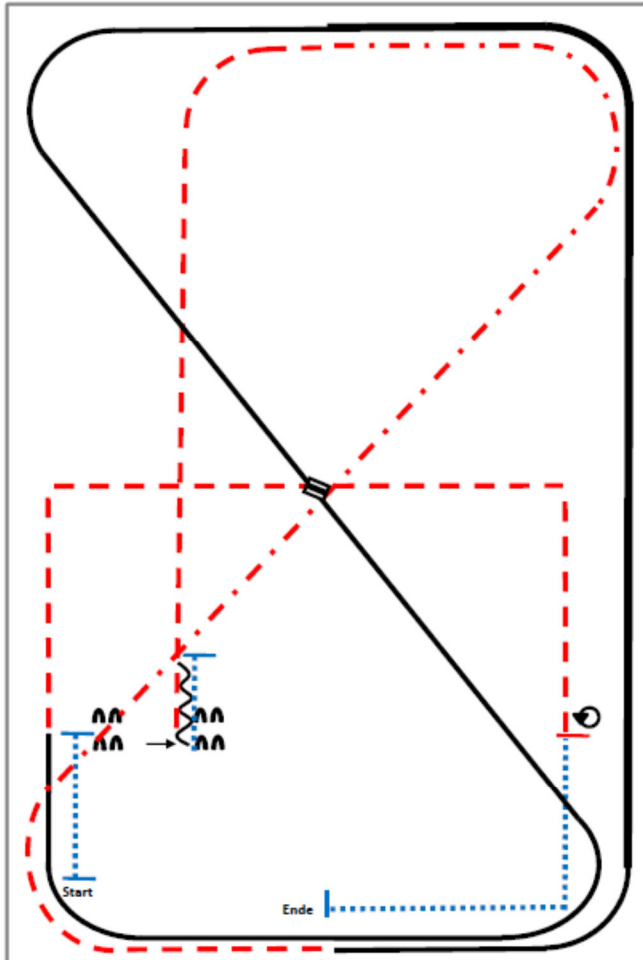
- 1) Walk.
- 2) Trot.
- 3) Lope left lead circle, lope.
- 4) Lead change in the center.
- 5) Lope right lead.
- 6) Extended lope.
- 7) Trot.
- 8) Extended trot.
- 9) Stop, back.
- 10) 360° turns each direction either way first.



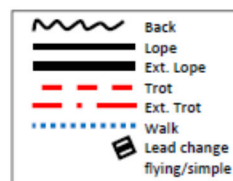
EWU Landesmeisterschaft 2017

Ranch Riding LK 3A, LK 3B


Pattern RR 2017 #3: LK 3 A/B
(auch für Hallen und Plätze 20x40m geeignet)



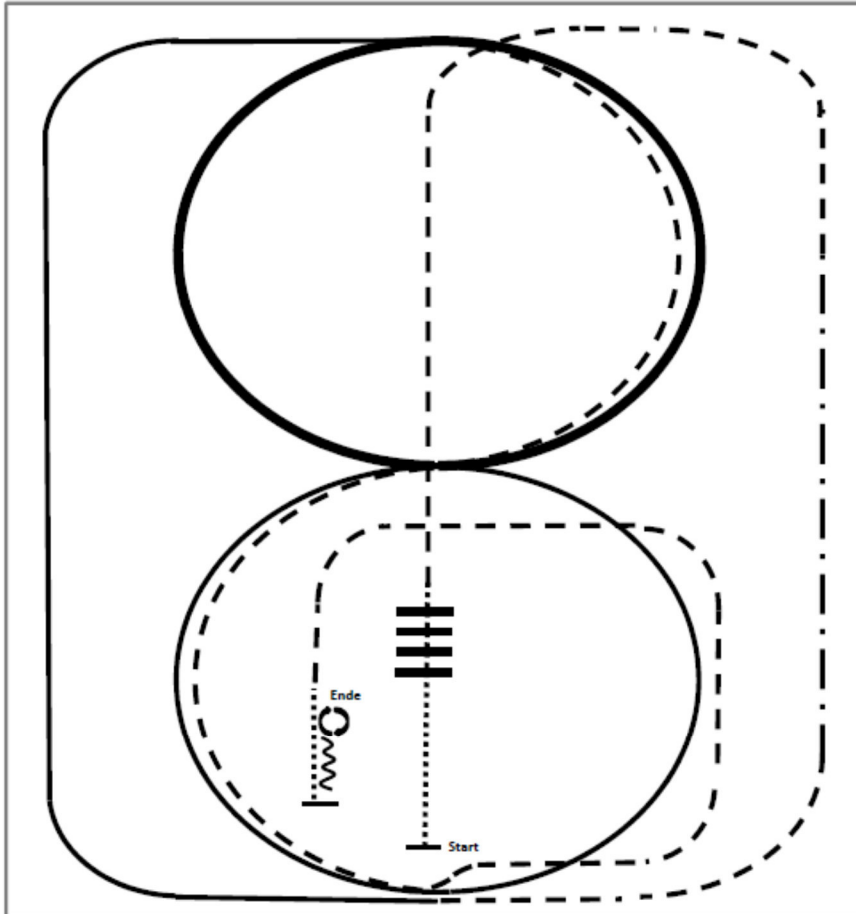
- 1) Walk, stop.
- 2) Sidepass right.
- 3) Walk, stop, back.
- 4) Trot.
- 5) Extended trot, trot.
- 6) Lope left lead.
- 7) Extended lope, lope.
- 8) Lead change.
- 9) Lope right lead.
- 10) Trot corners.
- 11) Stop, 360° turn left or right, walk, stop.



EWU Landesmeisterschaft 2017 Ranch Riding LK 4/5A, LK 4/5B









2015 Ranch Riding Pattern 14 (Arenagröße mind. 20x40):
 LK 4/5 A/B

05/2015



- 1.Walk
- 2.Walk over
- 3.Trot
- 4.Ext. Trot, Trot
- 5.Lope right lead
- 6.Ext. Lope circle right lead
- 7.Trot (2x 1/2 circle)

- 8.Lope left lead circle
- 9.Trot
- 10.Walk
- 11.Stop, Back
- 12.Turn right 180°
- 13.Turn left 180°

	Back
	Lope/Galopp
	Ext. Lope
	Trot/Trab
	Ext. Trot
	Walk/Schritt
	Lead change flying/simple