

Patternliste C Turnier Birkholz 2019

Western Riding

LK 1/2 A/B #3

Reining

LK 1 A/B #10

LK 2 A/B #11

LK 3 A/B #6

LK 4 A/B #14

Horsecompany LK 1-3 A/B #5

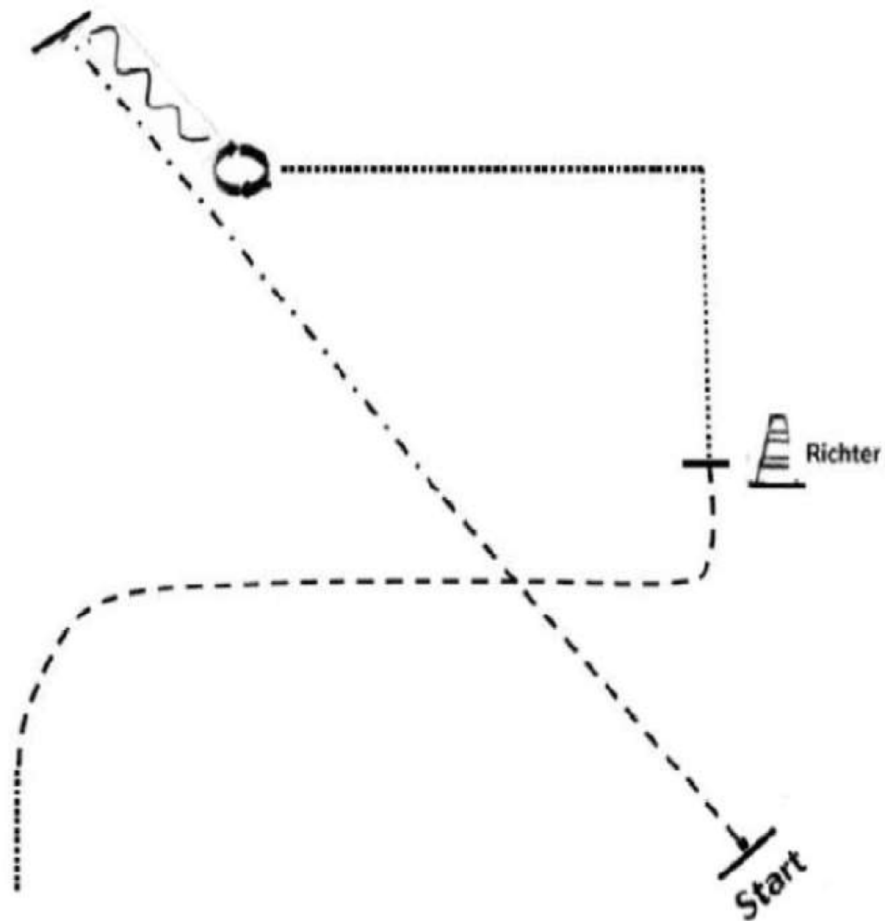
Horsecompany LK 4 A/B #15

Superhorse

LK 1/2 A/B #1

EWU C Turnier Birkholz 2019






Showmanship at Halter LK 1A/B und LK 2A/B



Be ready.

1. Trot, extended trot straight line.
2. Stop, back.
3. Turn 495° right.
4. Walk corner.
5. Set Up for inspection.
6. Trot.

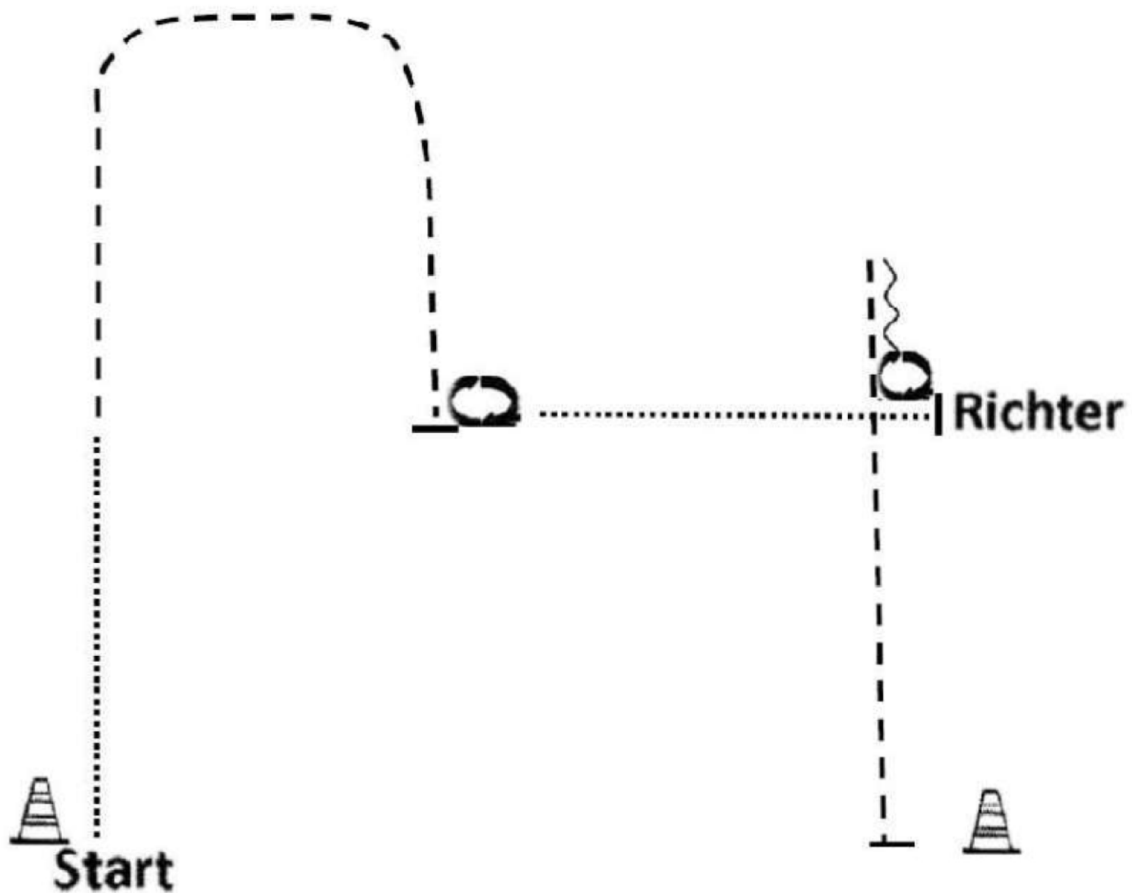
Walk and leave the arena.

	Back
	Lope
	Jog
	Ext. Jog
	Walk

© Constance Waber, 2019






EWU C Turnier Birkholz 2019

Showmanship at Halter LK 3A und LK 3B



Be ready at marker.

1. Walk straight line.
2. Trot, stop.
3. Turn 270° right.
4. Walk straight line, stop.
5. Set Up for inspection.
6. Turn 450° right.
7. Back straight line.
8. Trot, stop.

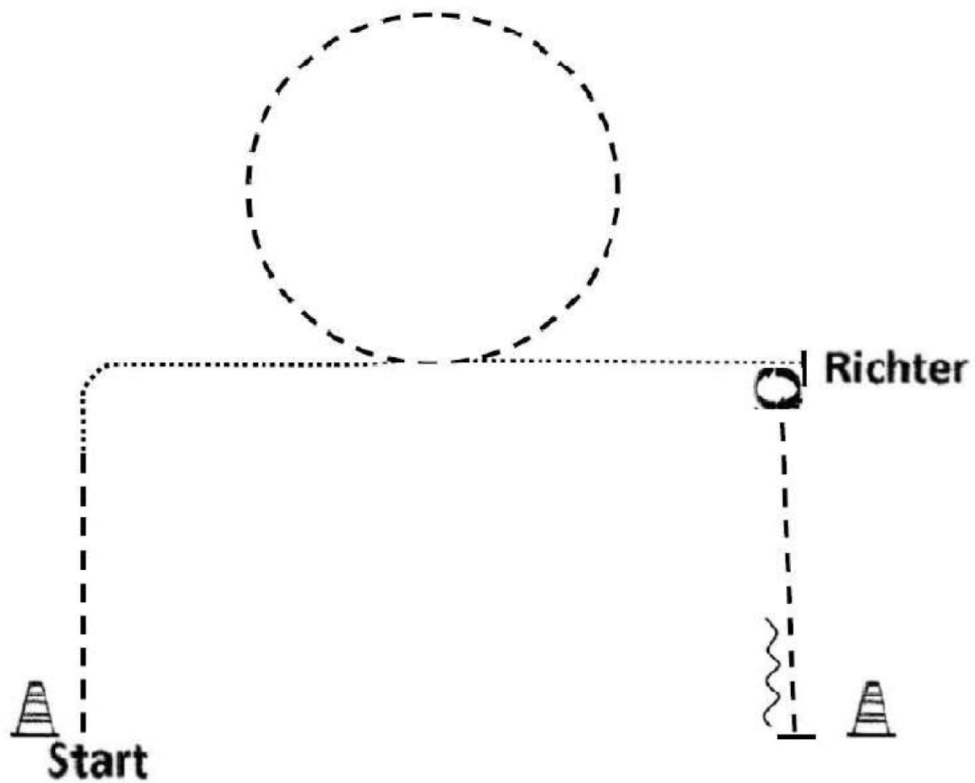
	Back
	Lope
	Jog
	Ext. Jog
	Walk

Walk and leave the arena.

© Constance Waber, 2019

EWU C Turnier Birkholz 2019






Showmanship at Halter LK 4/5A und LK 4/5B



Be ready at marker.

1. Trot straight line.
2. Walk corner.
3. Trot circle.
4. Walk straight line, stop.
5. Set up for inspection.
6. Turn 90° right.
7. Trot.
8. Stop, back straight line.

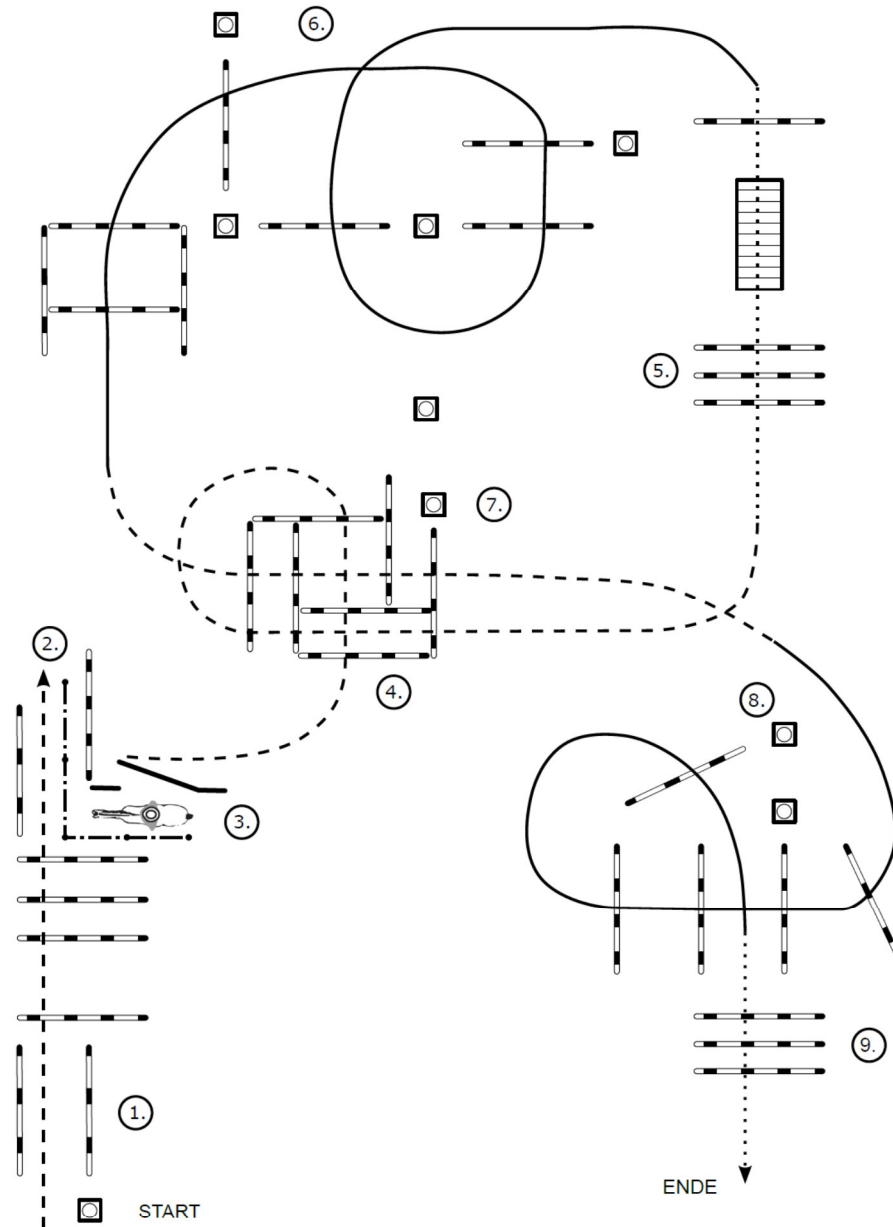
Walk and leave the arena.

	Back
	Lope
	Jog
	Ext. Jog
	Walk

© Constance Waber, 2019

EWU C Turnier Birkholz 2019

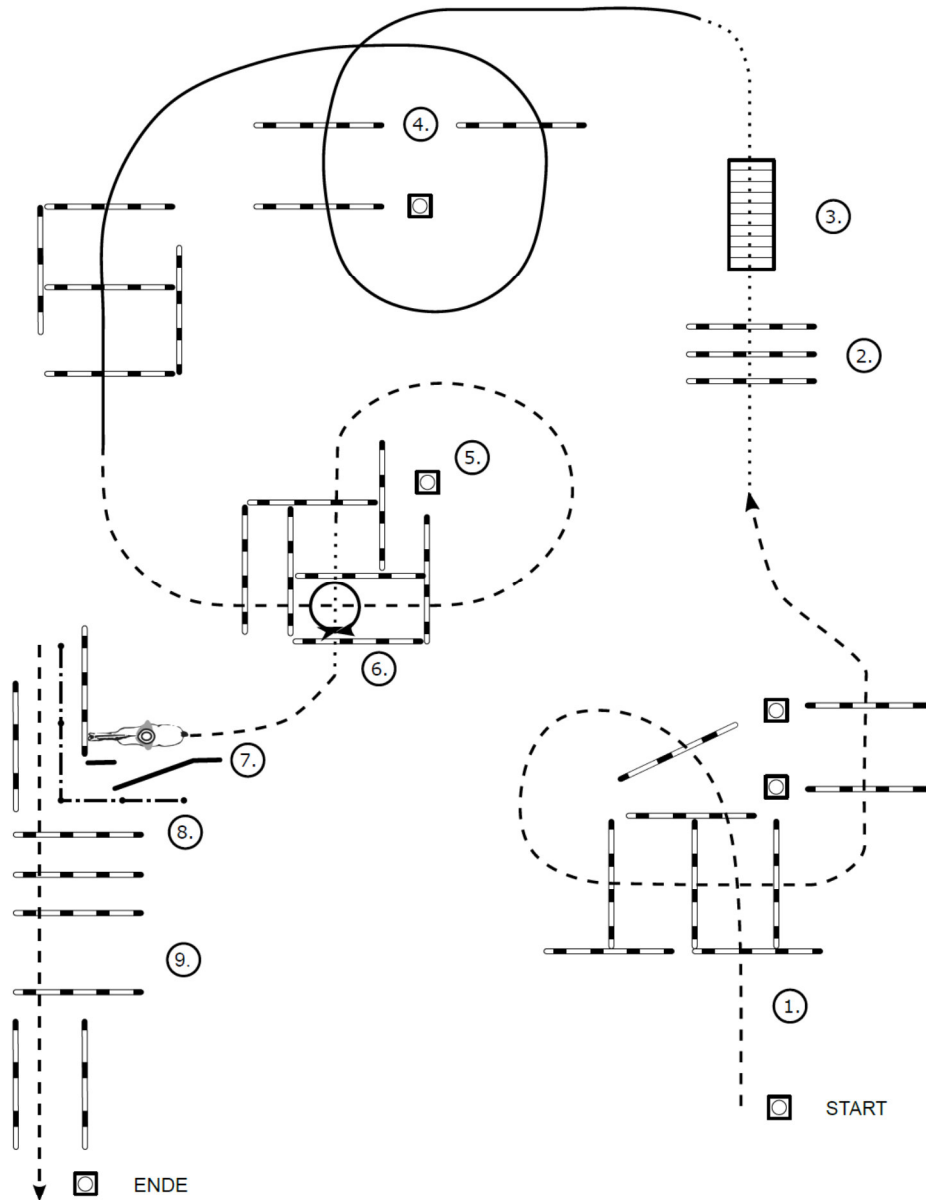
Trail Horse LK 1A, 1/2B und LK 2A



- | | | | | | | | | | | | | | |
|--|--|-------|------|-----------|-----|-------|------|-----------|--------|----------|----------|-------|-------------|
| <ol style="list-style-type: none"> 1. Jog over poles into chute, stop 2. Back up 3. Gate (RH), jog out 4. Jog over poles 5. Stop/break to walk, walk over poles, bridge, walk over pole 6. Lope (LL) over poles 7. Jog over poles 8. Lope (RL) over poles 9. Lope into chute, stop/break to walk, walk over poles | <table style="width: 100%; border: none;"> <tr> <td style="border: none;">.....</td> <td style="border: none;">Walk</td> </tr> <tr> <td style="border: none;">- - - - -</td> <td style="border: none;">Jog</td> </tr> <tr> <td style="border: none;">—————</td> <td style="border: none;">Lope</td> </tr> <tr> <td style="border: none;">←- - - -→</td> <td style="border: none;">Backup</td> </tr> <tr> <td style="border: none;">m→</td> <td style="border: none;">Sidepass</td> </tr> <tr> <td style="border: none;">— X —</td> <td style="border: none;">Lead Change</td> </tr> </table> | | Walk | - - - - - | Jog | ————— | Lope | ←- - - -→ | Backup | m→ | Sidepass | — X — | Lead Change |
| | Walk | | | | | | | | | | | | |
| - - - - - | Jog | | | | | | | | | | | | |
| ————— | Lope | | | | | | | | | | | | |
| ←- - - -→ | Backup | | | | | | | | | | | | |
| m→ | Sidepass | | | | | | | | | | | | |
| — X — | Lead Change | | | | | | | | | | | | |

EWU C Turnier Birkholz 2019

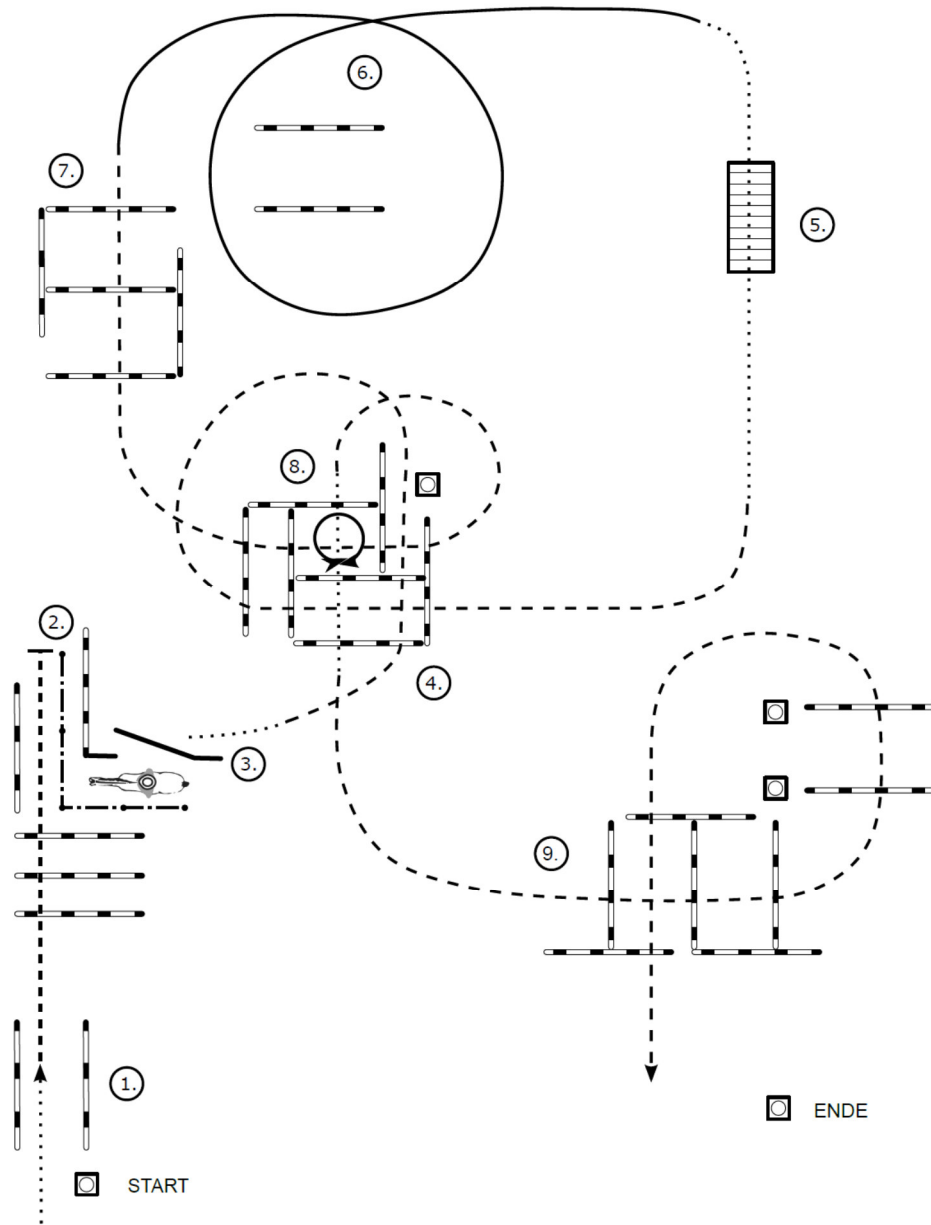
Trail Horse LK 3A und LK 3B



- | | |
|--|-------------------|
| 1. Jog over poles | Walk |
| 2. Walk over poles | ----- Jog |
| 3. Bridge | ===== Lope |
| 4. Lope (LL) over poles | Sidepass |
| 5. Jog over poles | Backup |
| 6. Stop/break to walk in 1st box, 360° turn (r o l) in 2nd box | Lead Change |
| 7. Jog to gate, gate (LH) | |
| 8. Back up | |
| 9. Jog over poles | |

EWU C Turnier Birkholz 2019

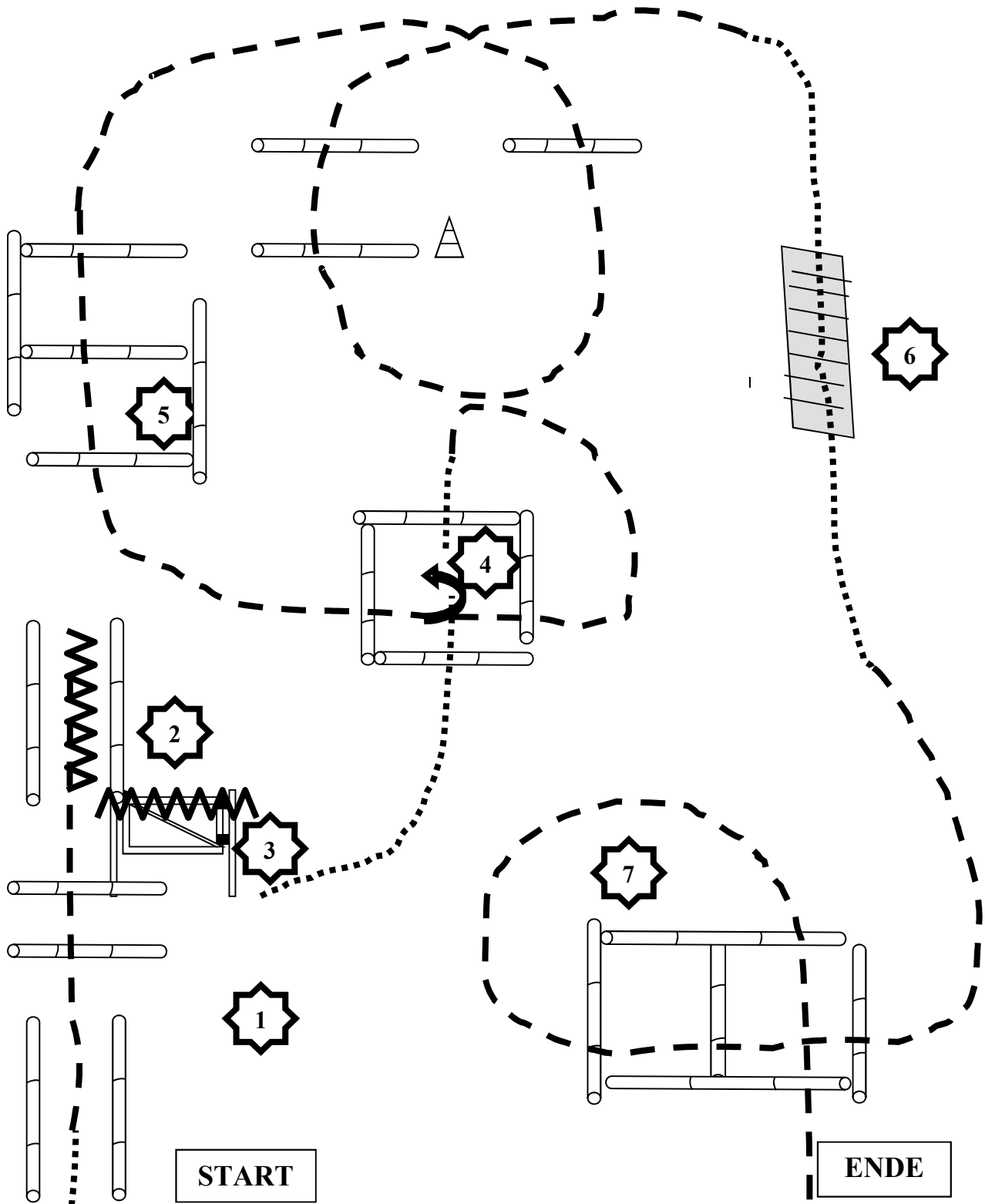
Trail Horse LK 4/5A und LK 4/5B



- | | |
|--|---------------------------|
| 1. Walk, start to jog into chute, jog over poles | Walk |
| 2. Back up | - - - - - Jog |
| 3. Gate (RH), walk out | ————— Lope |
| 4. Jog over poles | ←- - - - - Backup |
| 5. Bridge | o Sidepass |
| 6. Lope (LL) around poles | ————— X ————— Lead Change |
| 7. Jog over poles | |
| 8. Walk into 1st box, 360° turn (r o l), walk over poles | |
| 9. Jog over poles | |

EWU C Turnier Birkholz 2019

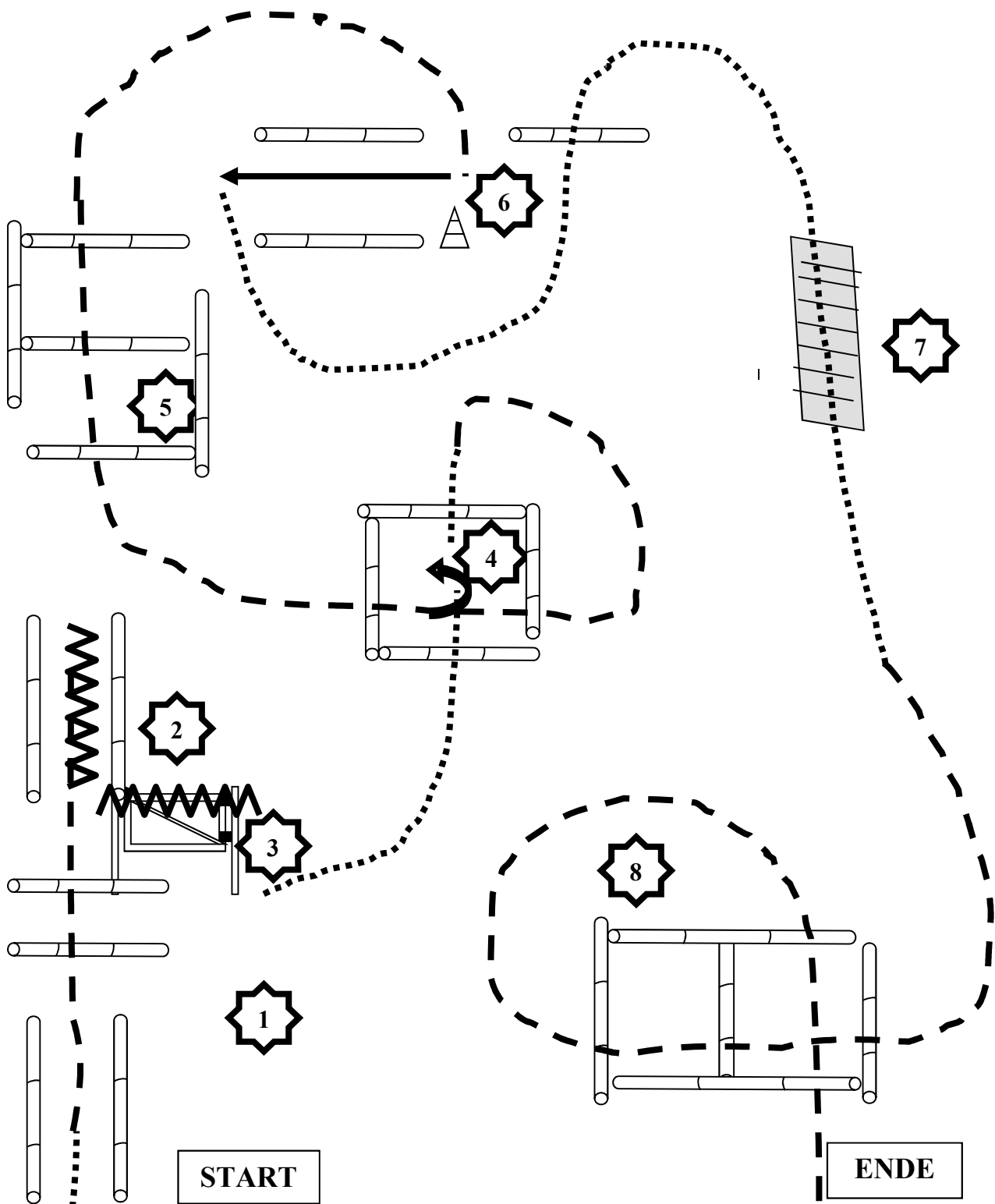
Walk Trott Trail



1. Schritt, antraben zw den Stangen, Trabstangen
2. Rückwärts zum Tor
3. Tor mit linker Hand
4. Schritt ins Viereck 360° Turn, Richtung freigegeben, im Schritt aus dem Viereck
5. Trab über Stangen
6. Im Schritt über die Brücke
7. Trab über Stangen

EWU C Turnier Birkholz 2019

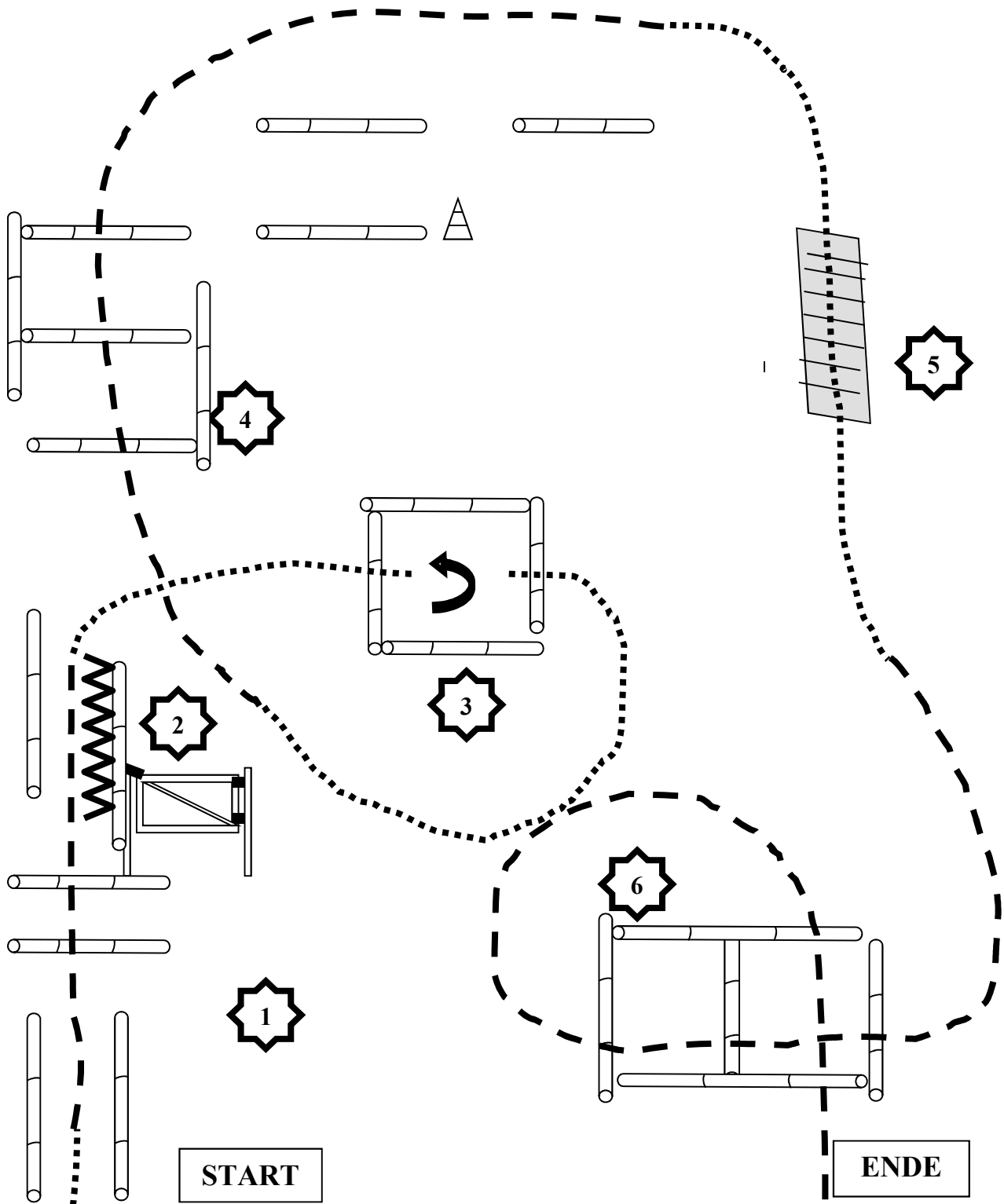
Trail in Hand



1. Schritt, antraben zw den Stangen, Trabstangen
2. Rückwärts zum Tor
3. Tor mit linker Hand
4. Schritt ins Viereck 360° Turn, Richtung freigegeben, im Schritt aus dem Viereck
5. Trab über Stangen
6. Seitwärts nach Rechts zw den Stangen
7. Im Schritt über die Brücke
8. Trab über Stangen

EWU C Turnier Birkholz 2019

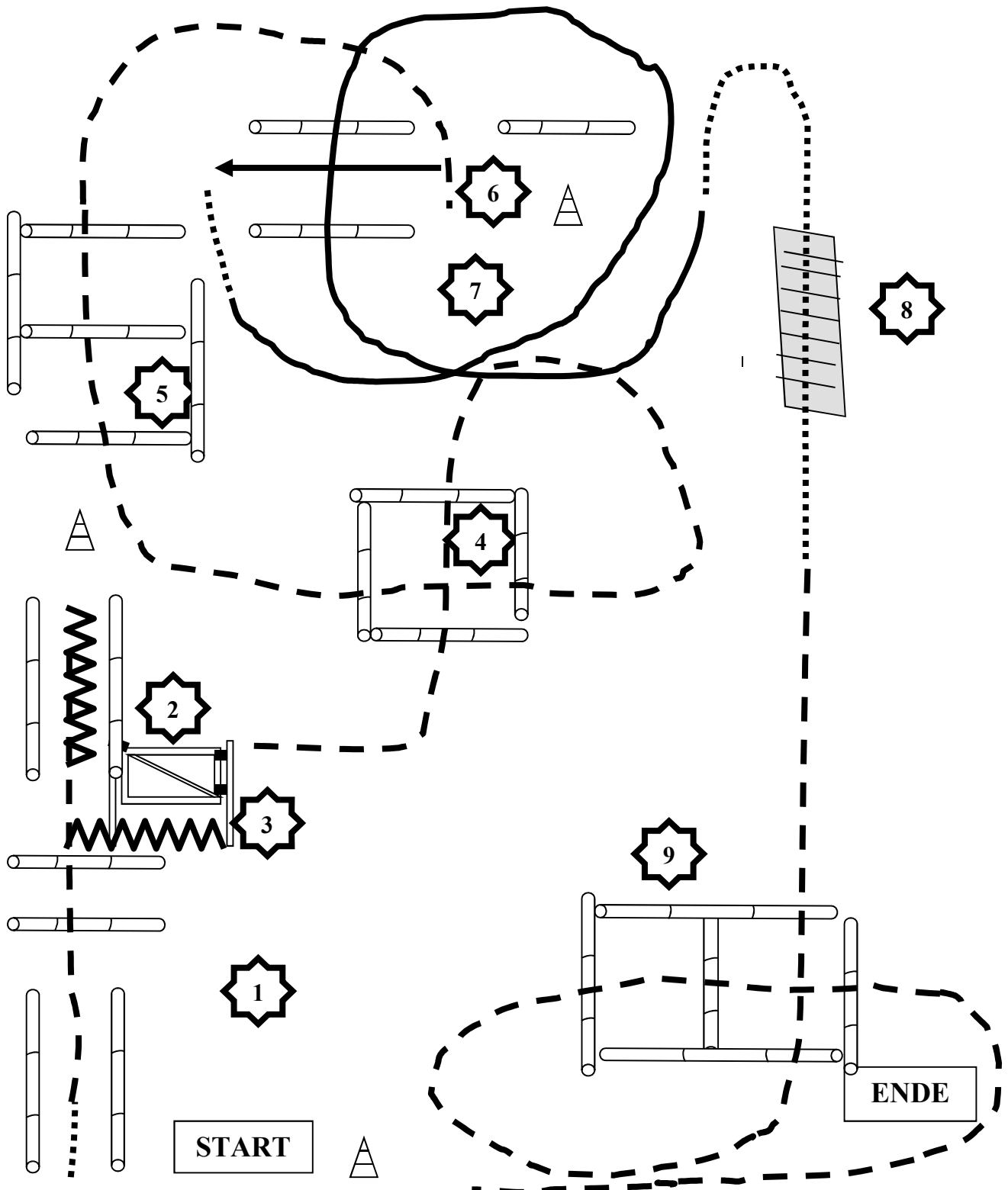
Little Star Cup



1. Schritt, antraben zw den Stangen, Trabstangen
2. Rückwärts
3. Schritt ins Viereck 360° Turn, Richtung freigegeben, im Schritt aus dem Viereck
4. Trab über Stangen
5. Im Schritt über die Brücke
6. Trab über Stangen

EWU C Turnier Birkholz 2019

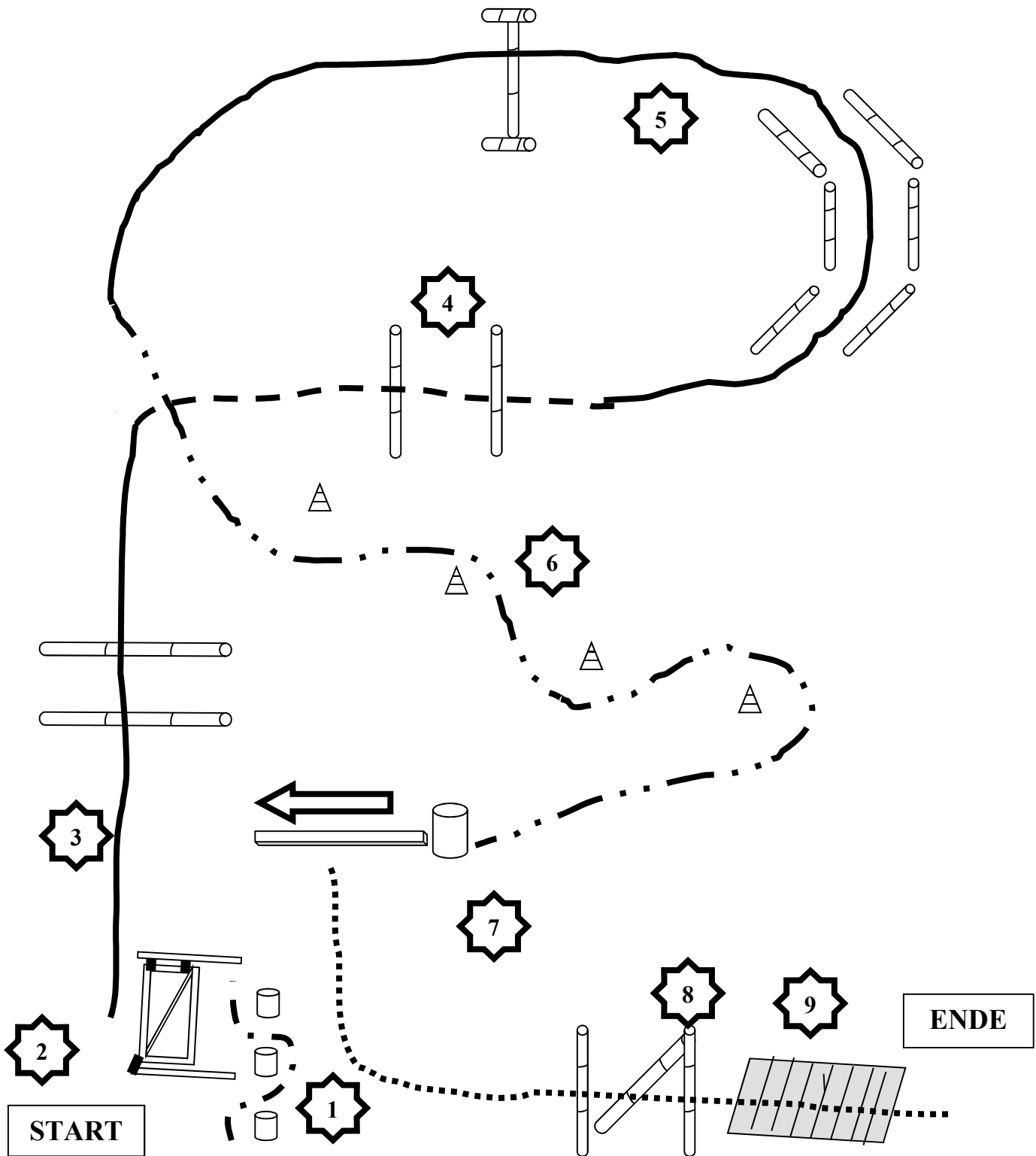
Horse & Dog Trail LK 1-5 A/B



1. Hund ableinen, antraben zw den Stangen, Trabstangen
2. Hund an der Pylone ablegen, Rückwärts zum Tor
3. Tor mit rechter Hand
4. Hund abrufen, Trab übers Viereck, Hund muss nicht mit über die Stangen
5. Trab gemeinsam über Stangen
6. Hund ablegen, Seitwärts nach Rechts zw den Stangen
7. Galopp über Stangen
8. Schritt, Hund abrufen, Brücke
9. Trab über Stangen, Hund anleinen

EWU C Turnier Birkholz 2019

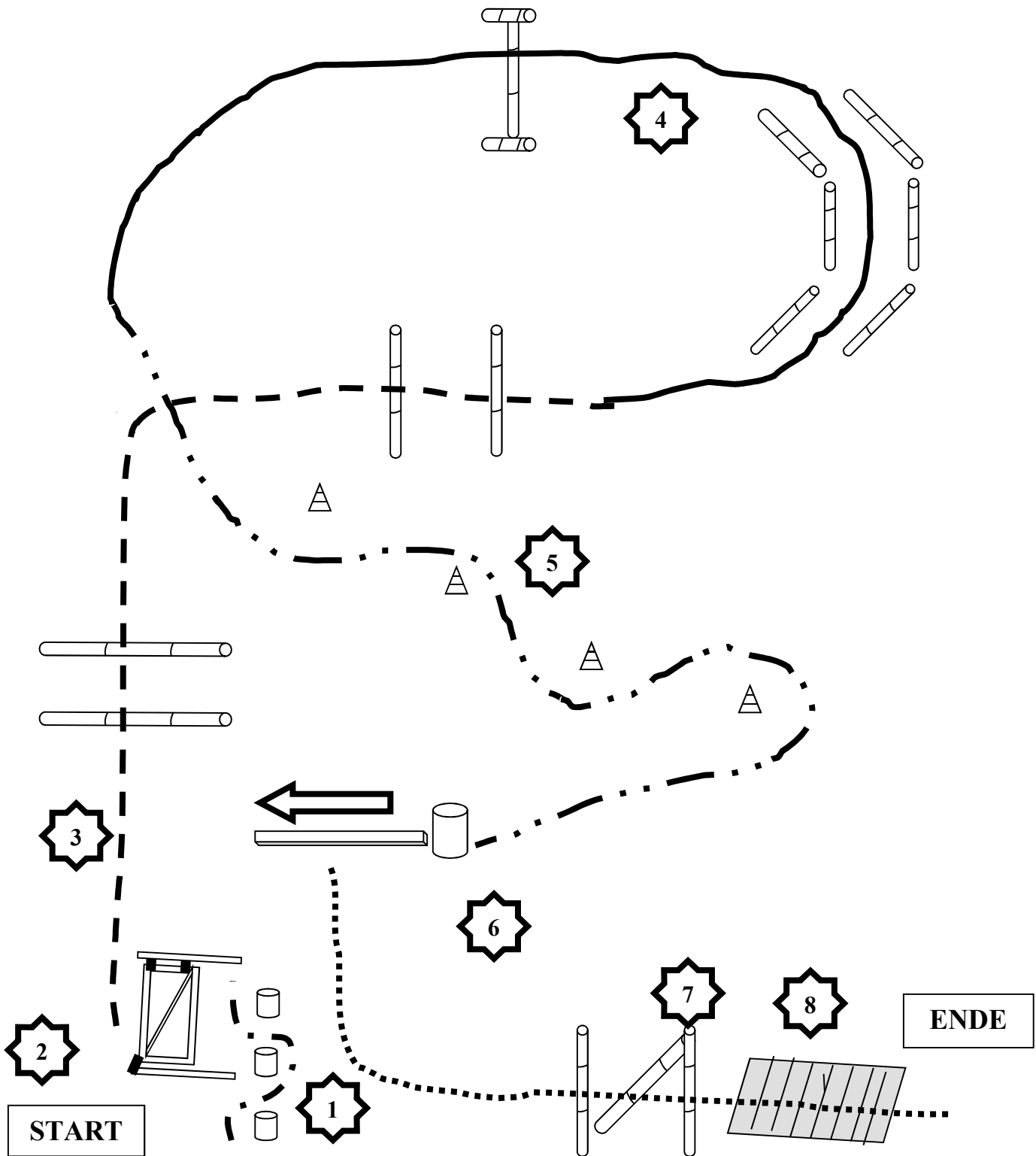
Ranch Trail LK 1/2 A/B



1. Rückwärts um Baumscheiben zum Tor
2. Tor mit rechter Hand
3. Galopp rechte Hand über Stangen
4. Trab über Stangen
5. Galopp durch Gasse und Sprung
6. Slalom im verstärkten Trab zu der Tonne
7. Regenmantel anziehen, seitwärts über Stange nach rechts und wieder zurück, Regenmantel ablegen
8. Schritt über Stangen
9. Brücke

EWU C Turnier Birkholz 2019

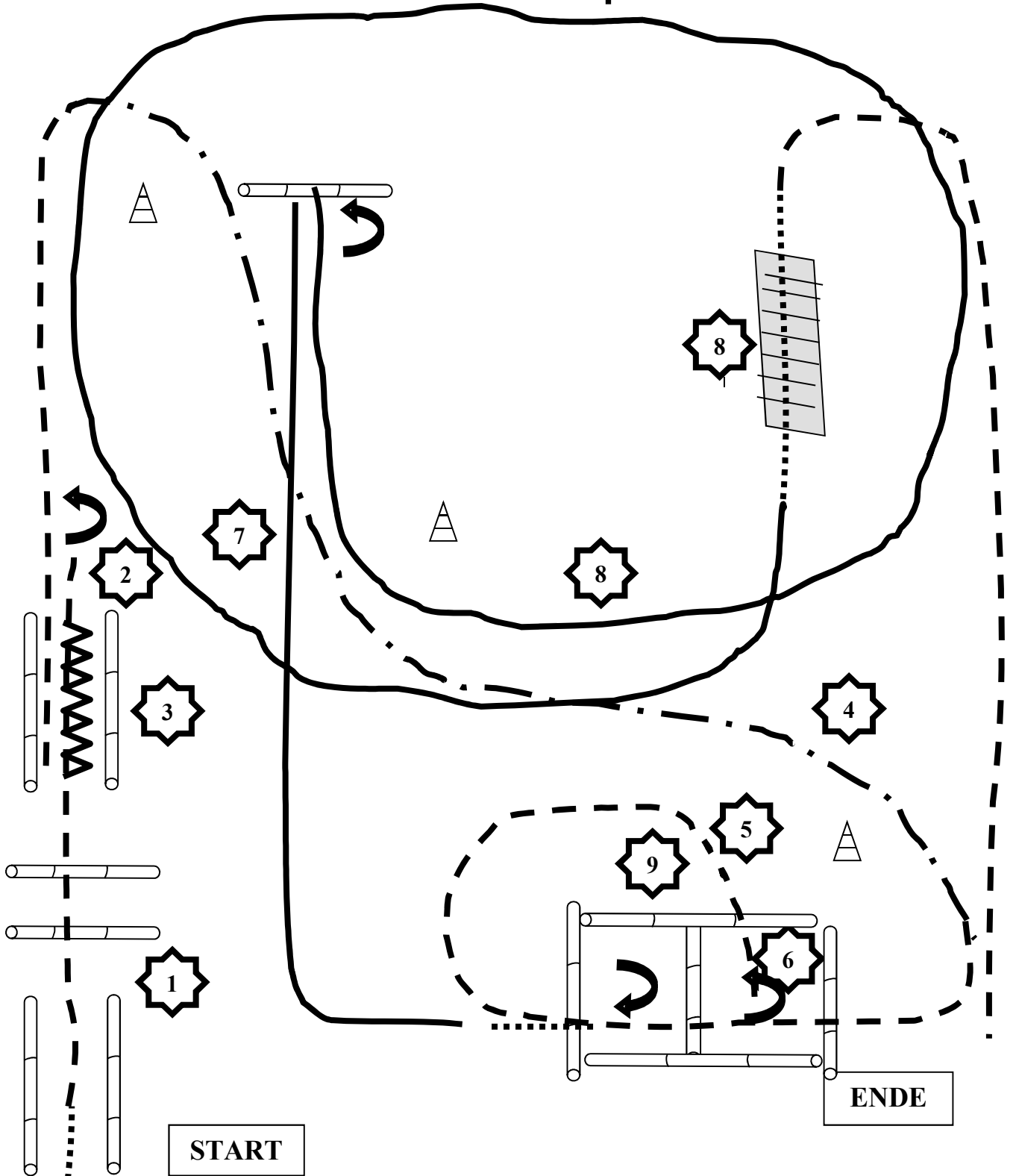
Ranch Trail LK 3/4/5 A/B



1. Rückwärts um Baumscheiben zum Tor
2. Tor mit rechter Hand
3. Trab über Stangen
4. Galopp durch Gasse und Sprung
5. Slalom im verstärkten Trab zu der Tonne
6. Regenmantel anziehen, seitwärts über Stange nach rechts und wieder zurück, Regenmantel ablegen
7. Schritt über Stangen
8. Brücke

EWU C Turnier Birkholz 2019

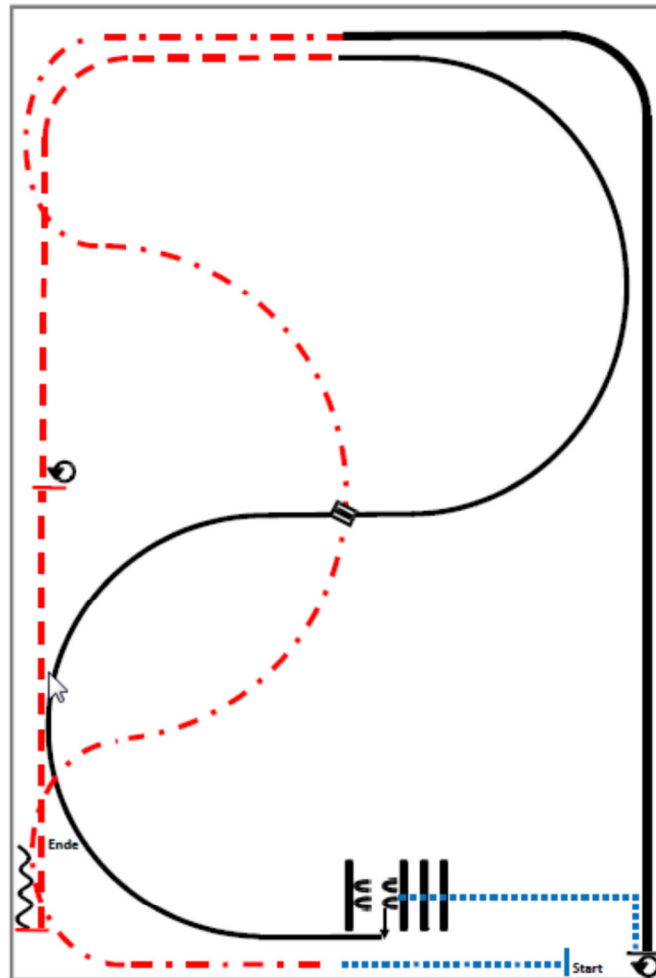
Silver Star Cup



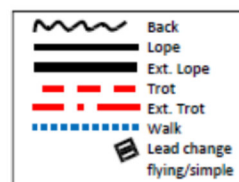
1. antraben zw den Stangen, Trabstangen, anhalten hinter den Stangen
2. 360°Turn, Richtung freigestellt
3. Rückwärts zw die Stangen
4. Antraben, Slalom im extended Trot
5. Trab über Stangen ins Viereck
6. 270° Turn links, ins nächste Viereck, 360° Turn Rechts, im Schritt rausreiten
7. Galopp vor die Stange, Stop, 180° Links
8. Galopp
9. Im Schritt über die Brücke, im Trab zum Ende

EWU C Turnier Birkholz 2019

Ranch Riding LK 1A, LK 1/2B und LK 2A

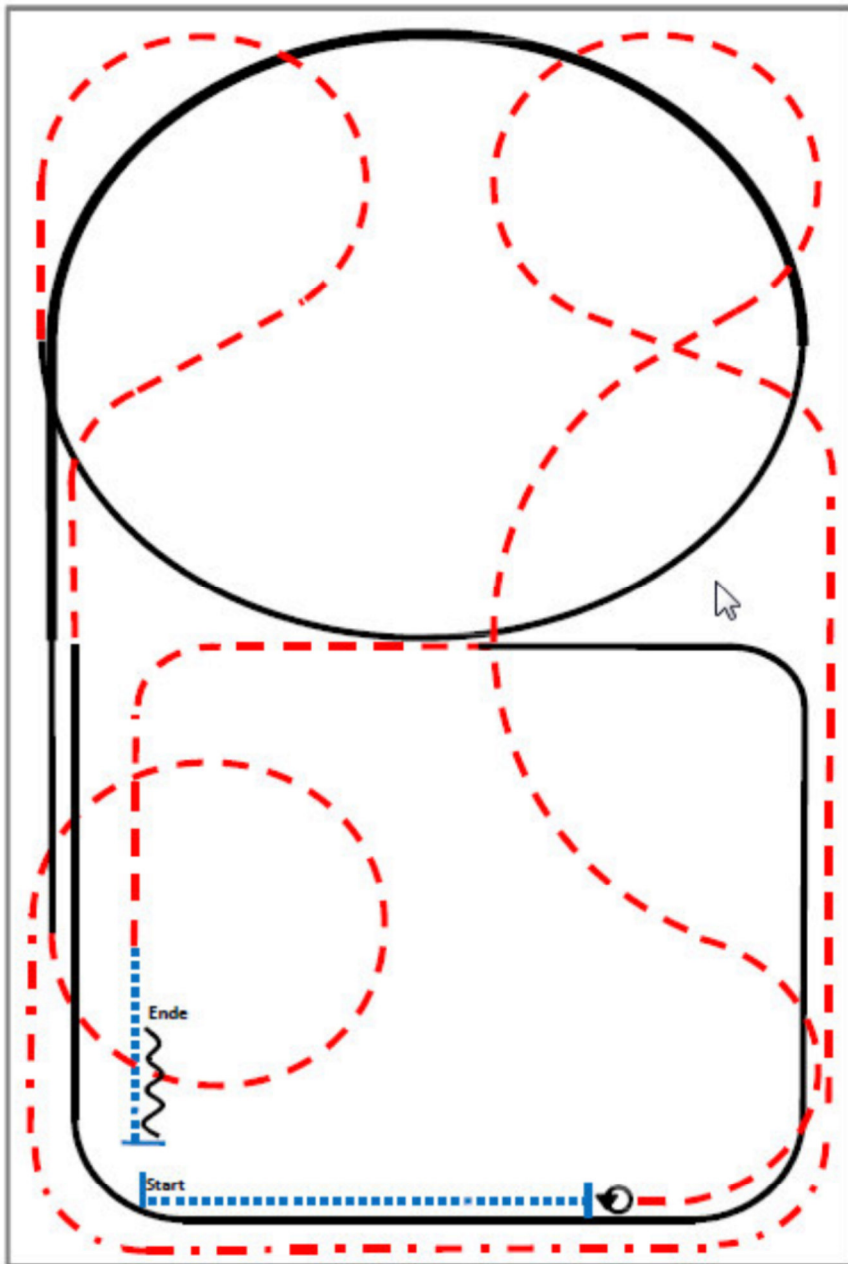


- 1) Walk.
- 2) Extended trot serpentines.
- 3) Extended lope right lead.
- 4) Stop, 180° turn right.
- 5) Walk.
- 6) Walkover, sidepass left.
- 7) Lope right lead.
- 8) Leadchange.
- 9) Lope left lead.
- 10) Trot.
- 11) Stop, 360° turns each direction either way first.
- 12) Trot, stop, back.

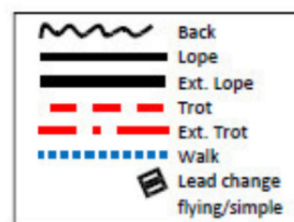


EWU C Turnier Birkholz 2019

Ranch Riding LK 4A und LK 4/5B

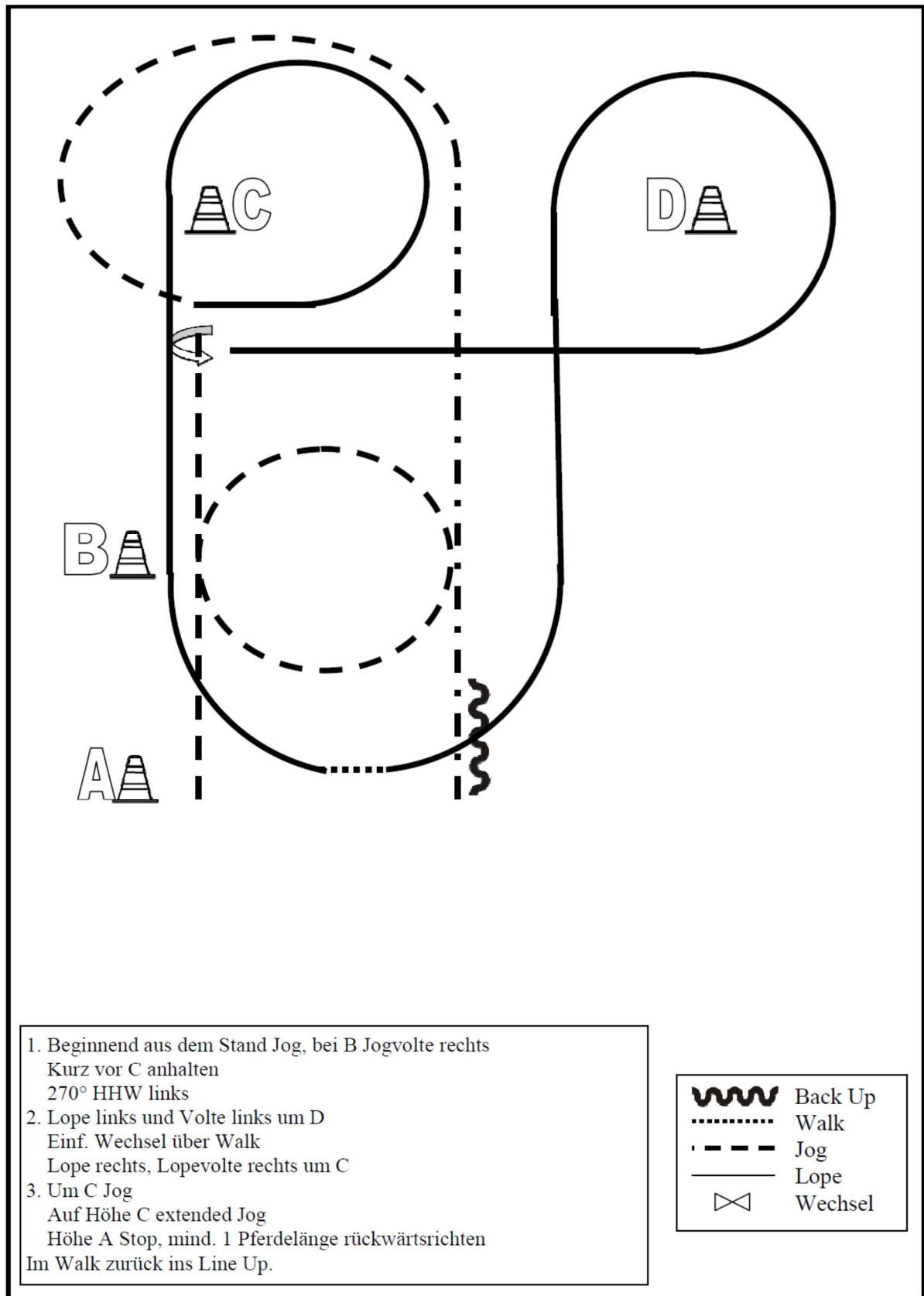


- 1) Walk.
- 2) Stop, turn 360° each direction either way first.
- 3) Trot.
- 4) Extended trot, trot small circle.
- 5) Lope right lead, extended lope, lope.
- 6) Trot.
- 7) Lope left lead.
- 9) Trot, walk.
- 10) Stop. back.



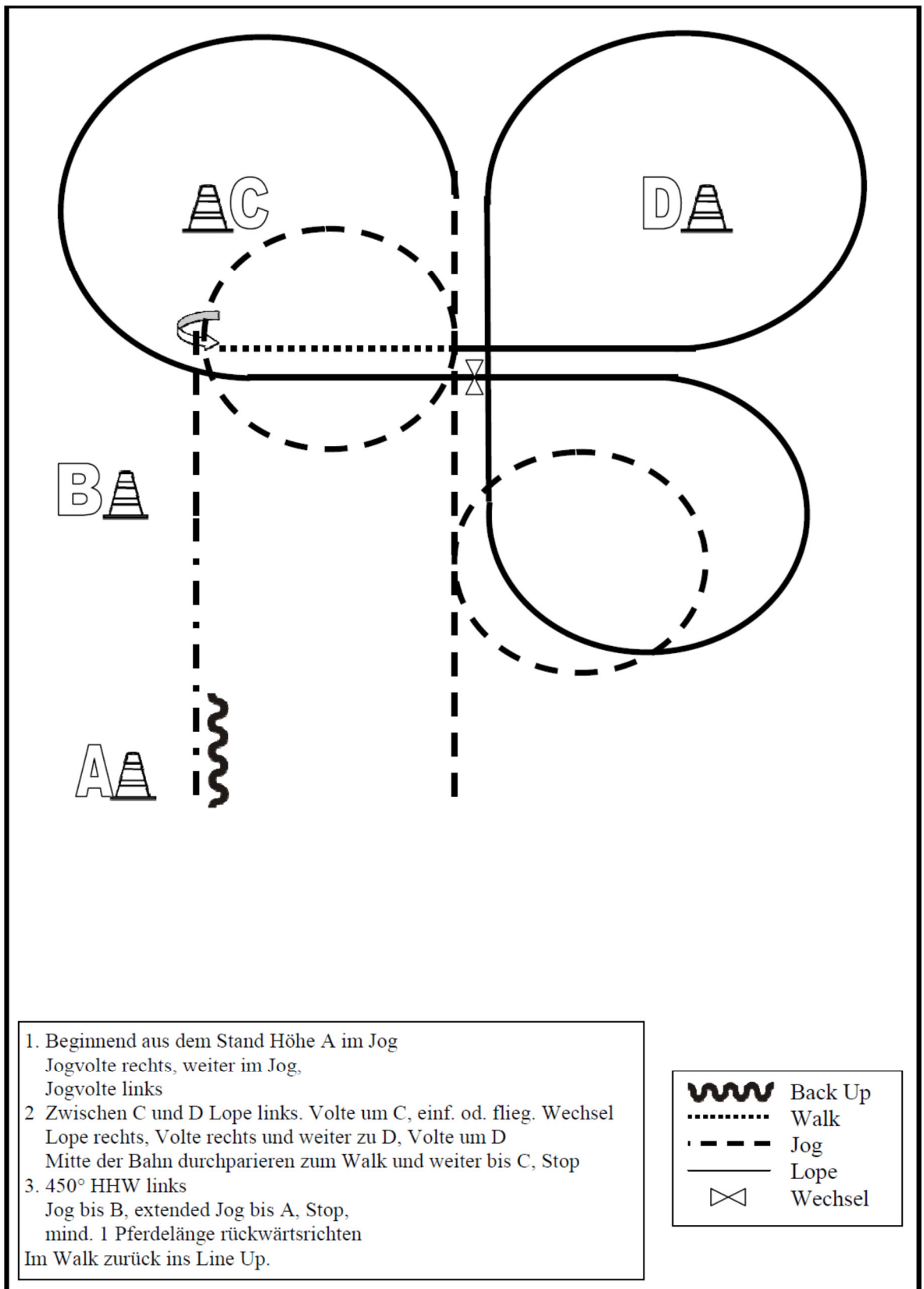
EWU C Turnier Birkholz 2019

Horsemanship LK 1A



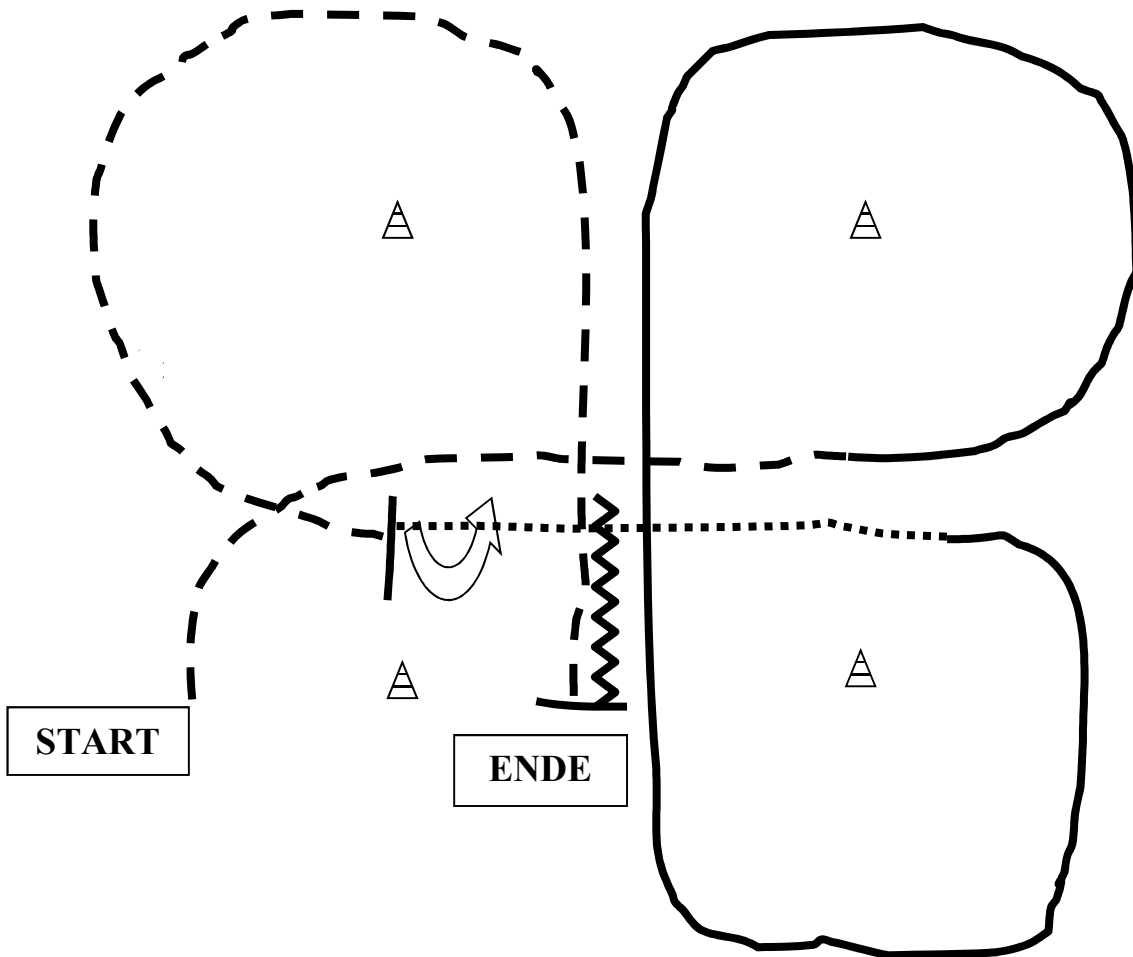
EWU C Turnier Birkholz 2019

Horsemanship LK 2A und LK 1/2B



EWU C Turnier Birkholz 2019

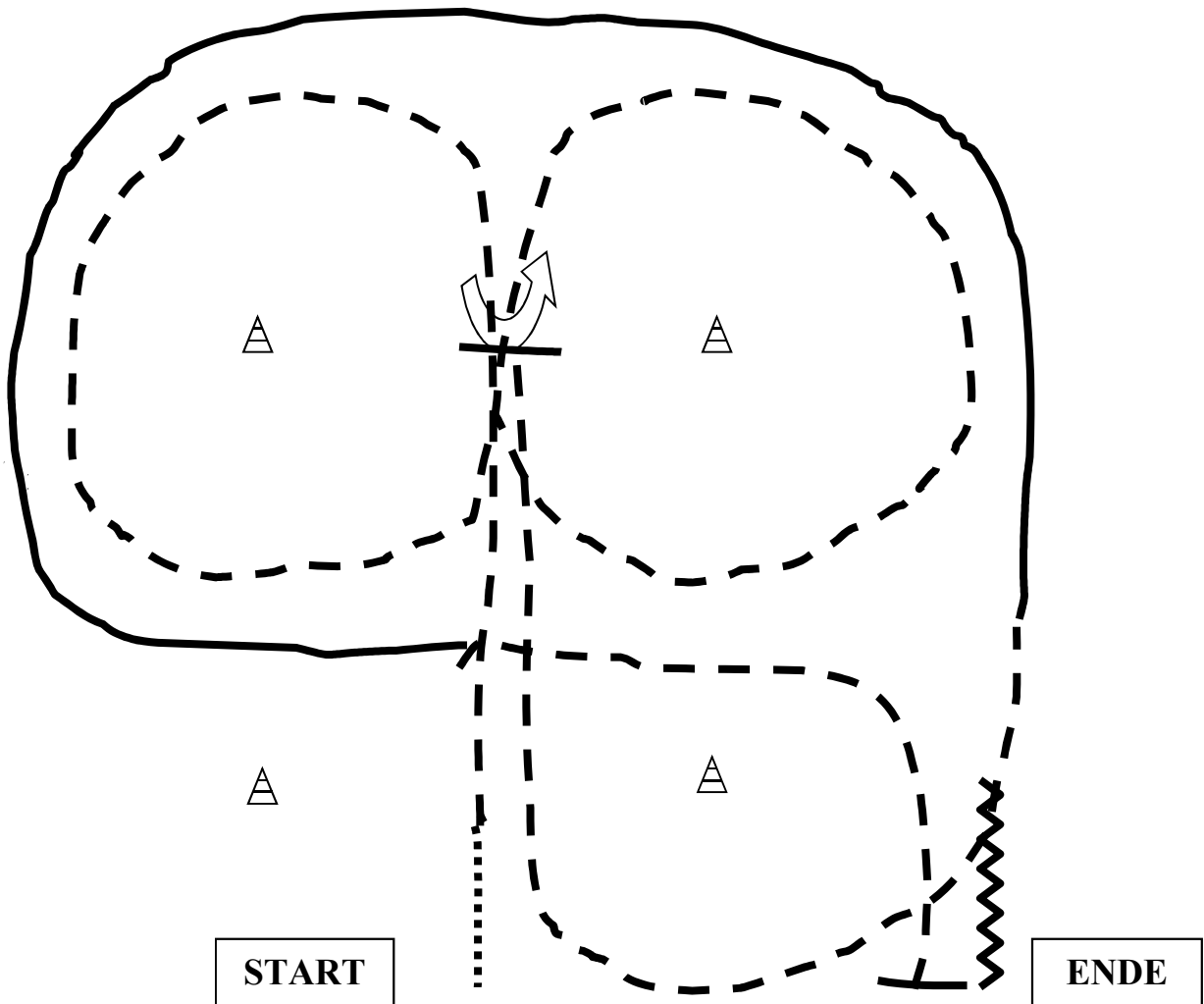
Horsemanship LK 3 A/B



1. Beginn aus dem Stand , antraben, zw den Markern links angaloppieren, Linksgalopp
2. Übergang zum Schritt, Anhalten zw den Markern, HHW 360° links
3. Antraben, Trab zwischen den Pylonen, Stop , Rückwärts

EWU C Turnier Birkholz 2019

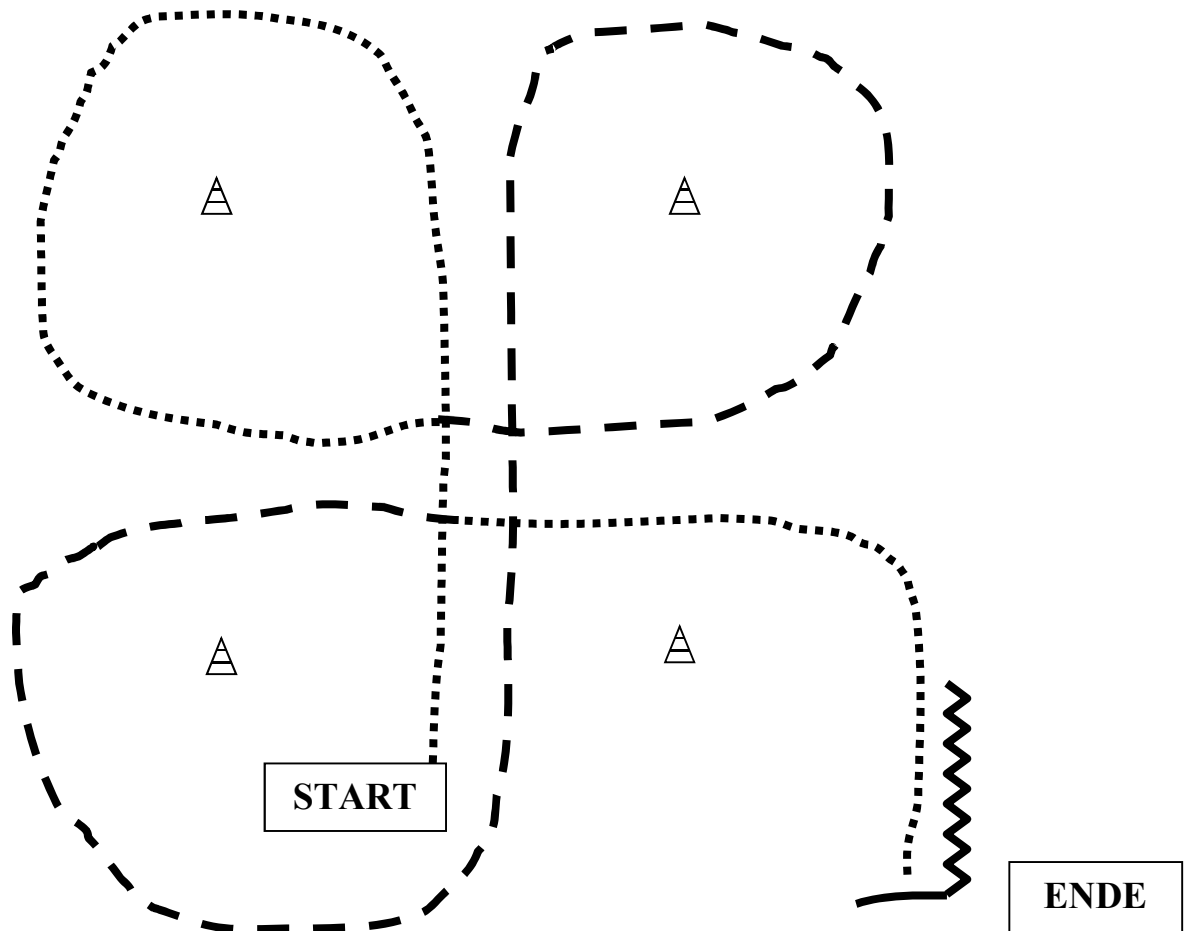
Horsemanship LK 4A, LK 4B und LK 5A/B



1. Schritt, zw den Pylonen antraben, Volte nach links, Volte nach rechts, Stop zw Pylonen
2. HHW 180° Richtung freigestellt, Antraben, nach links abwenden
3. Angaloppieren im Linksgalopp, Trab zwischen den Pylonen, Stop , Rückwärts

EWU C Turnier Birkholz 2019

Horsemanship Walk Trott



1. Schritt geradeaus dann eine Volte nach links
2. Antraben zwischen den Markern, Volte links, geradeaus, Volte rechts
3. Übergang zum Schritt zwischen den Markern, Stop, Rückwärts