



Gieboldehausen

C-Turnier

13.-14.07.2013

Patternübersicht

Reining

LK 4 A+B	Pattern 6 (A)
LK 3 A+B	Pattern 8 (A)
LK 2 A+B	Pattern 4
LK 1 A+B	Pattern 10
MS Reining	Pattern 9

Senior Superhorse

LK 1 A/B	Pattern 1
LK 2 A/B	Pattern 1

Western Riding

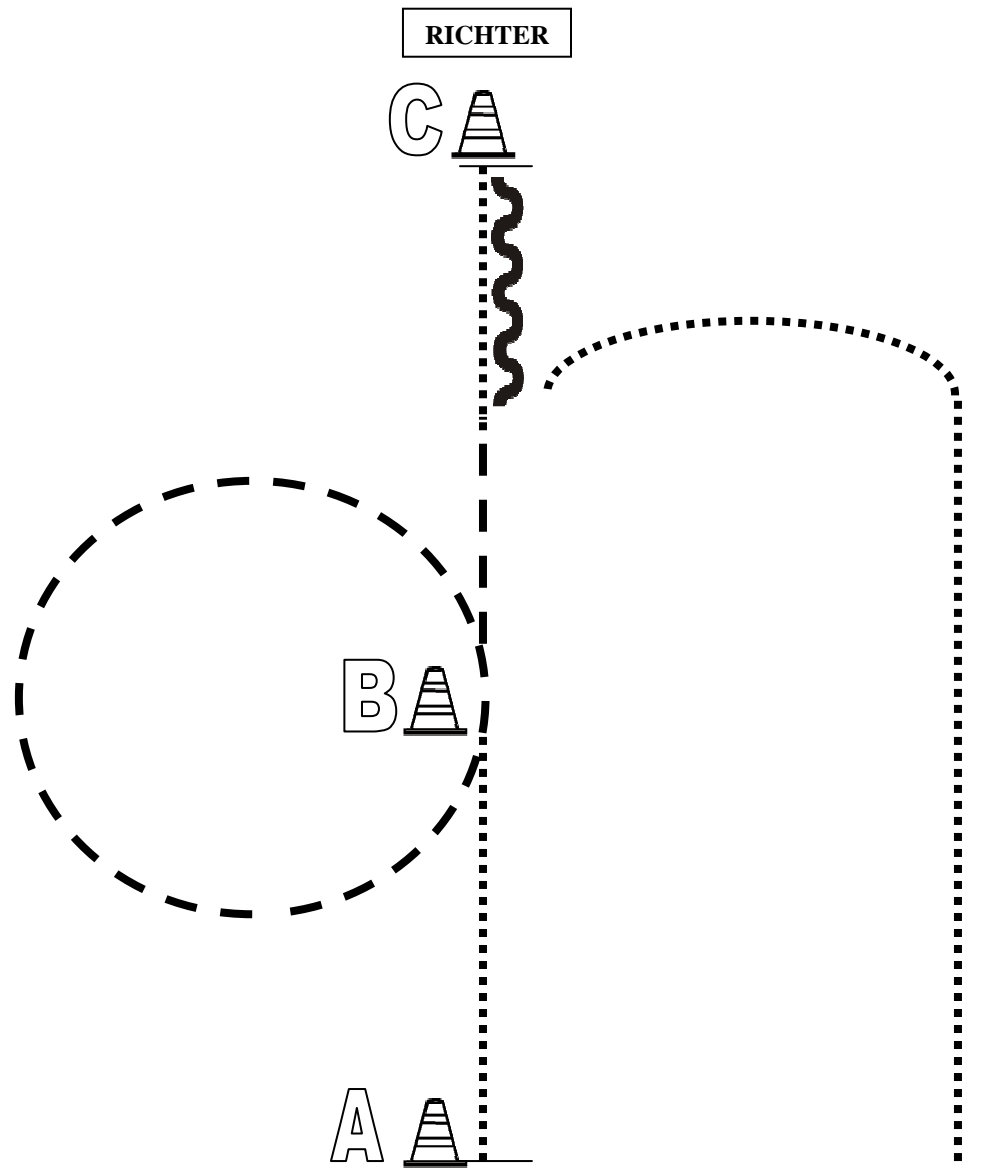
LK 1 A/B	Pattern 4
LK 2 A/B	Pattern 4
LK 3 A/B	Pattern 7



Gieboldehausen
C-Turnier
13.-14.07.2013

Showmanship at Halter

LK 5 A+B



1. Von A nach B im Schritt..
2. Bei B antraben und eine Volte im Trab, kurz vor C Schritt.
3. Bei C anhalten und Set Up vor dem Richter
4. Nach dem Set Up mind. 1 Pferdelänge rückwärts richten.
5. Im Schritt zurück, Stop Höhe A

	Back Up
	Walk
	Jog
	Lope
	Wechsel
	Stop

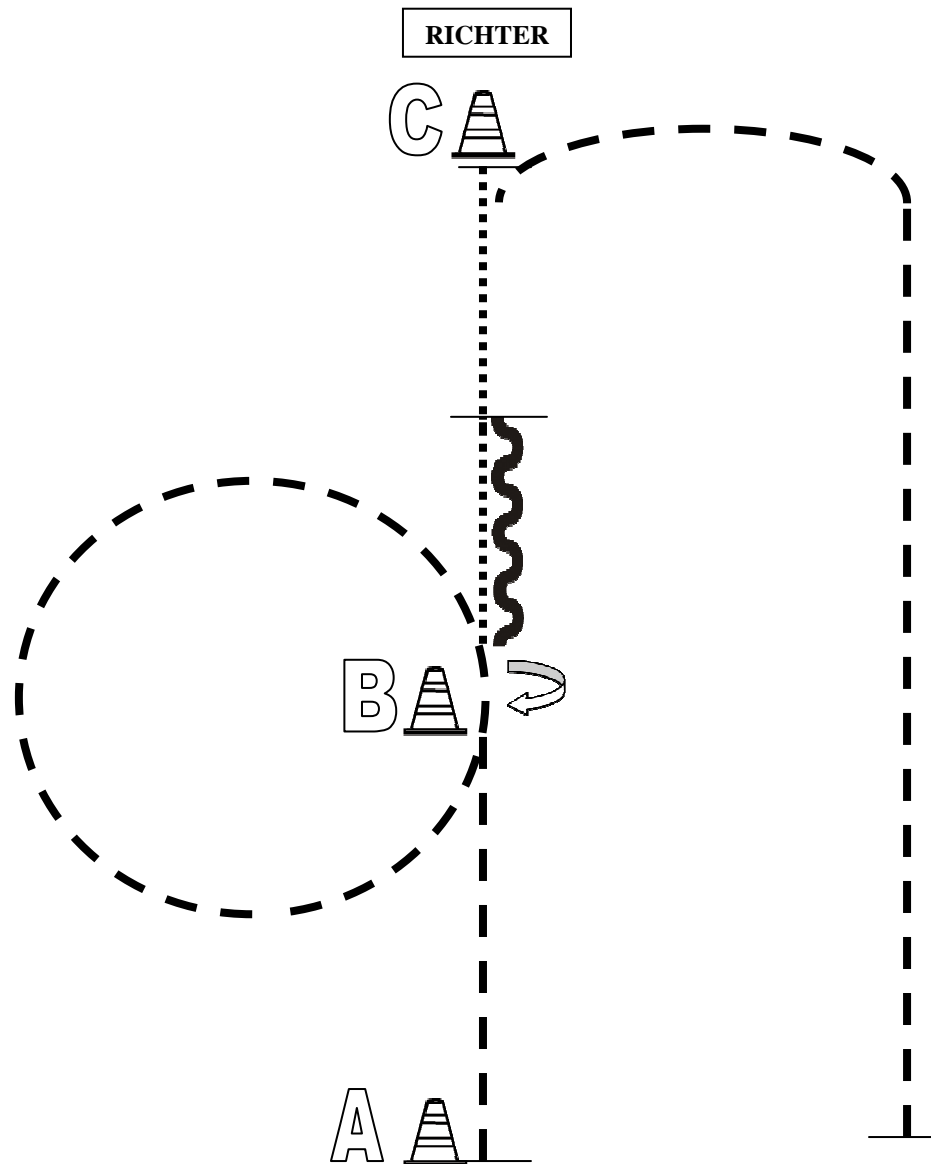
Erstellt von Ilonka Henn (Showservice Meldestelle & Turnierpattern)



Gieboldehausen
C-Turnier
13.-14.07.2013

Showmanship at Halter

LK 4 A+B



1. Von A nach B Jog
Um B eine Jogvolte, dann Walk.
2. Kurz vor C anhalten, mind. 1 Pferdelänge rückwärts richten
3. 360° HHW nach rechts und Walk bis C
4. Set Up vor dem Richter
5. Im Jog zurück, Stop Höhe A

	Back Up
	Walk
	Jog
	Lope
	Wechsel
	Stop

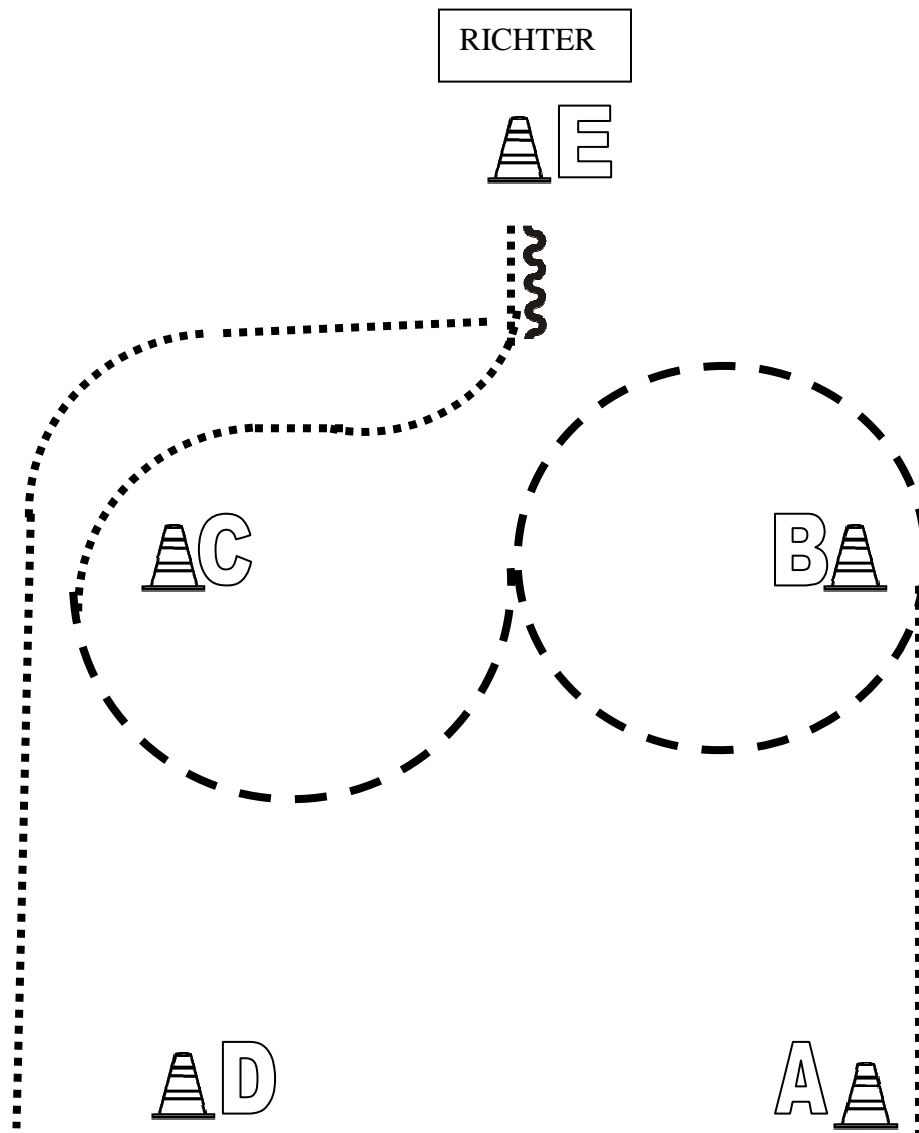
Erstellt von Ilonka Henn (Showservice Meldestelle & Turnierpattern)



Gieboldehausen
C-Turnier
13.-14.07.2013

Showmanship at Halter

LK 3 A/B



1. Von A bis B im Walk
2. Bei B Jog und 1 1/2 Volte um B
1/2 Volte rechts zu C
3. Bei C Walk und weiter zu E
4. Bei E Set Up vor dem Richter
5. Nach dem Set Up mind. 1 Pferdelänge rückwärts richten
Im Walk zu D, bei D anhalten

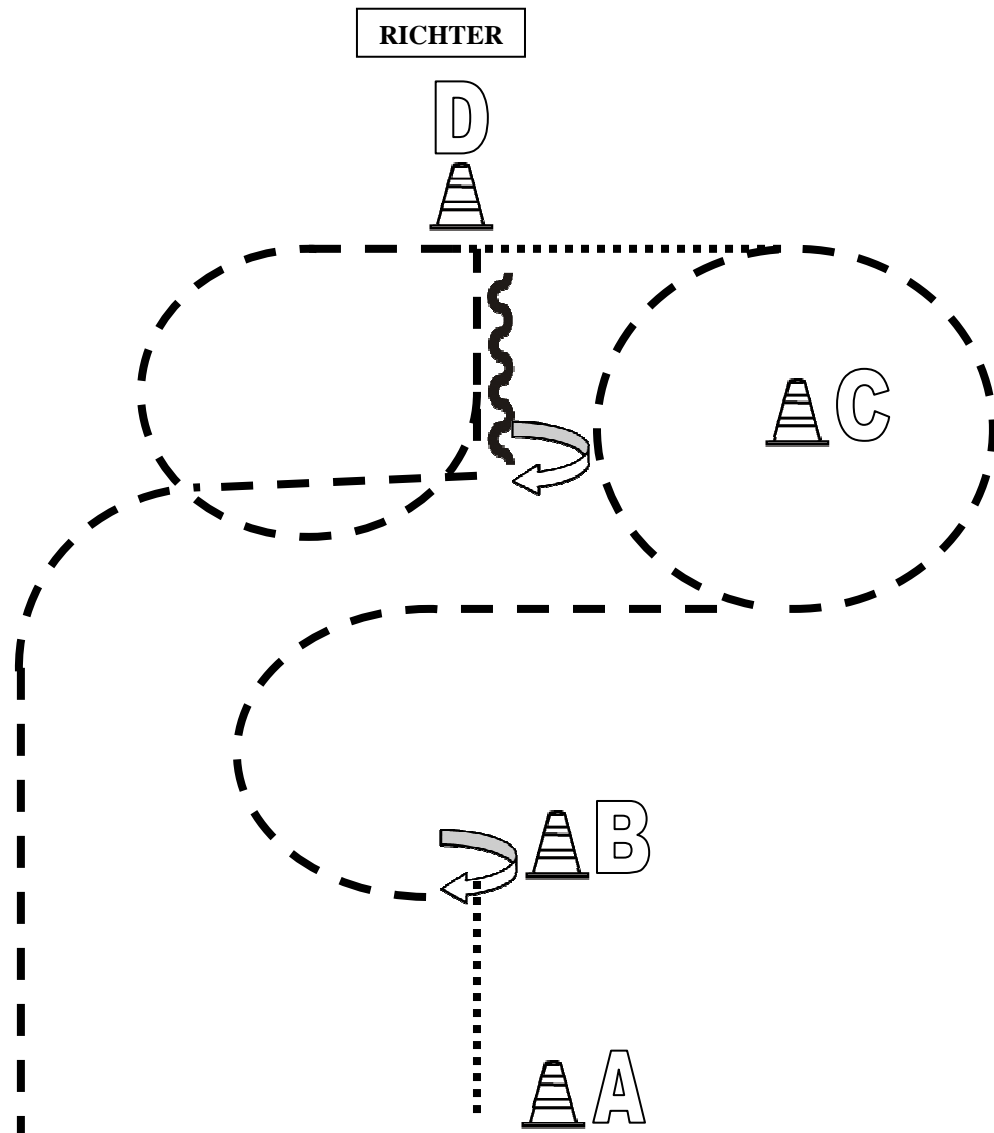
	Back Up
	Walk
	Jog
	Lope
	Wechsel



Gieboldehausen
C-Turnier
13.-14.07.2013

Showmanship at Halter

LK 2 A/B



1. Von A nach B Walk, bei B anhalten
Bei B 270° HHW rechts
2. Dann antraben und weiter zu C, Volte um C
3. Bei C Walk bis D,
Bei D antraben und $\frac{3}{4}$ Volte, vor D Stop
4. Set Up vor dem Richter
5. Dann rückwärts richten und 270° HHW rechts
Im Jog bis Höhe A, anhalten

	Back Up
	Walk
	Jog
	Lope
	Wechsel

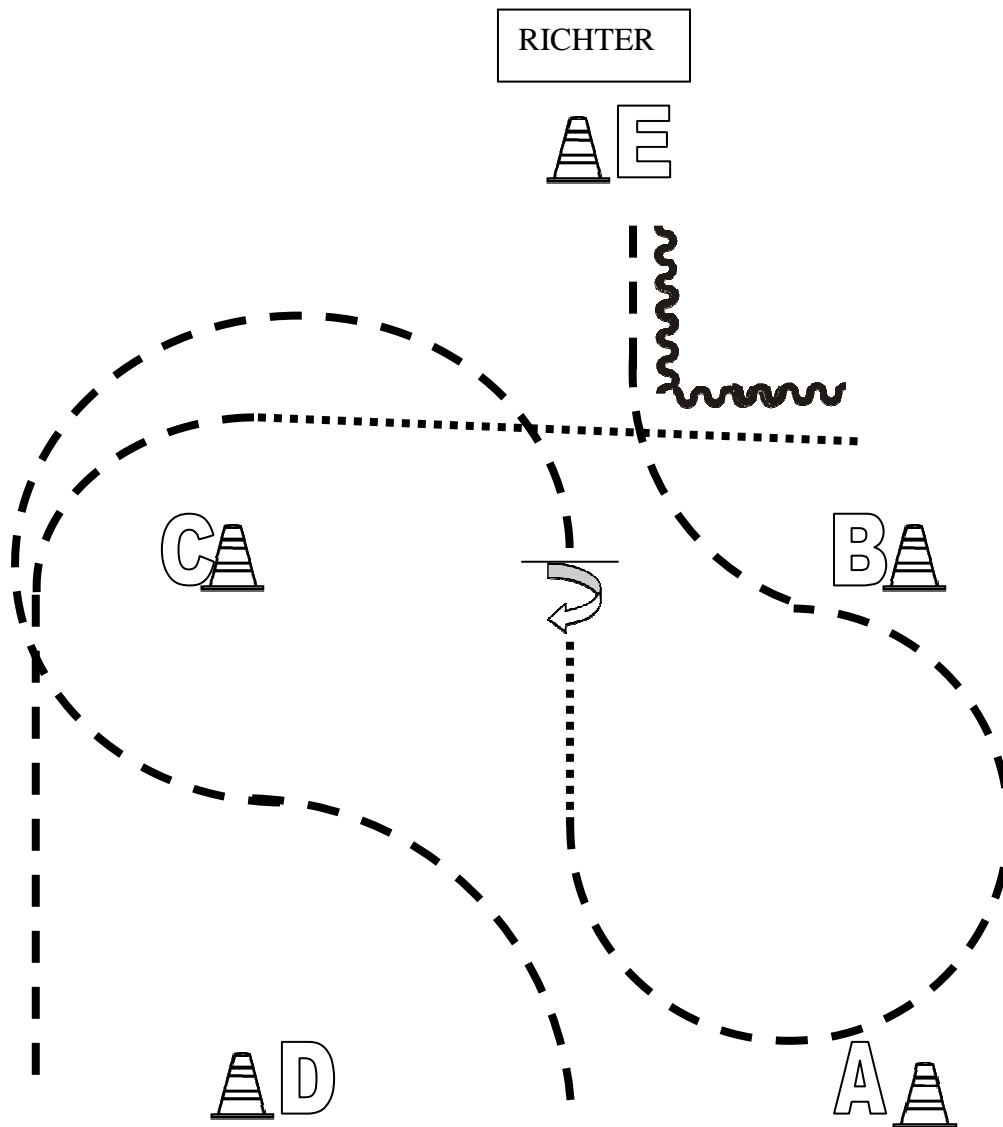
Erstellt von Ilonka Henn (Showservice Meldestelle & Turnierpattern)



Gieboldehausen
C-Turnier
13.-14.07.2013

Showmanship at Halter

LK 1 A/B



1. Beginnend in der Mitte von A/D im Jog
Im Jog um C und Anhalten zwischen B/C
2. 360° HHW rechts dann Walk
3/4 Jog-Volte zwischen A/B und weiter zu E, anhalten
3. Set Up vor dem Richter
4. Nach dem Set Up rückwärtsrichten um die Ecke
5. Von B nach C Walk
Bei C Jog und weiter bis D, bei D anhalten

	Back Up
	Walk
	Jog
	Lope
	Wechsel

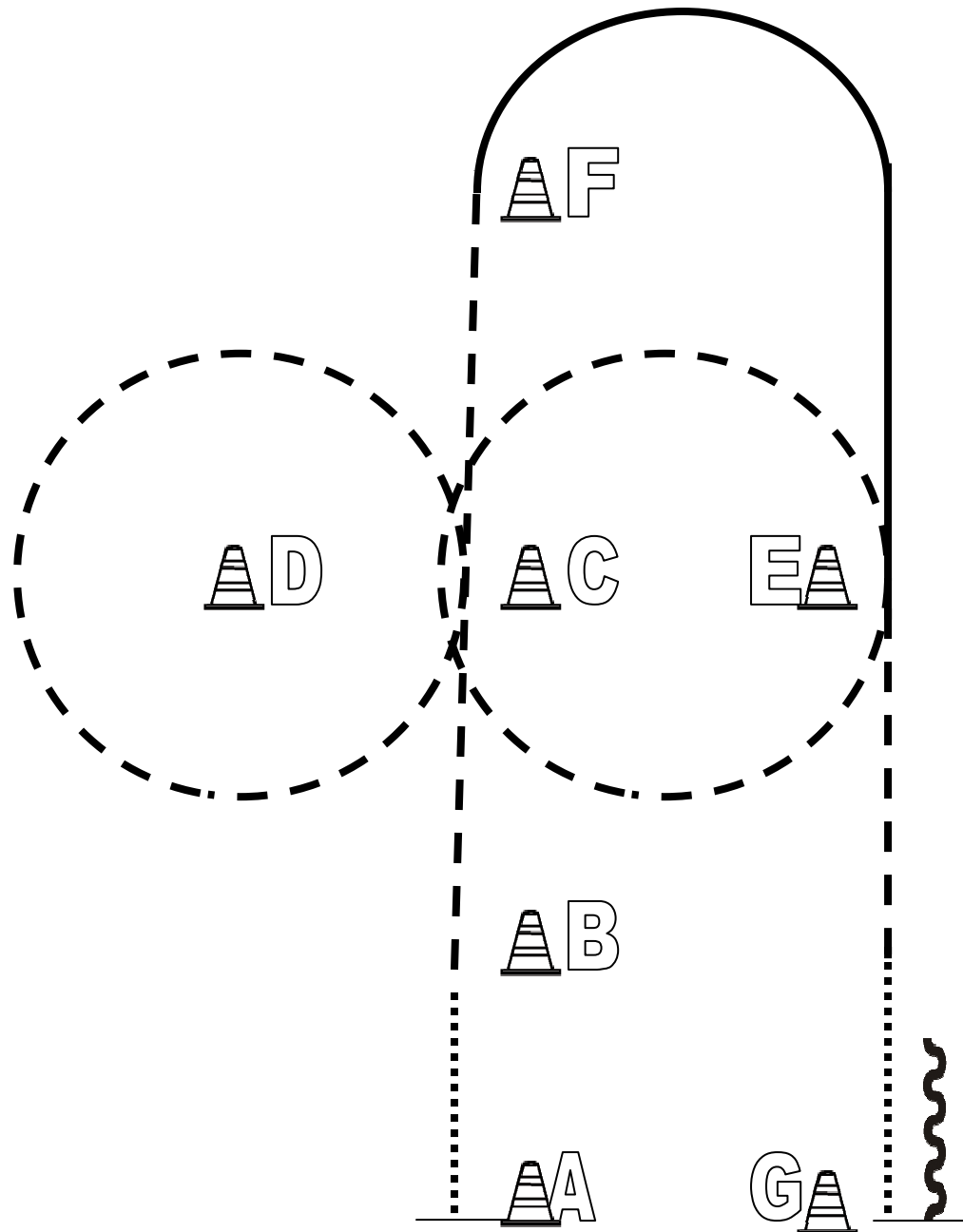
Erstellt von Ilonka Henn (Showservice Meldestelle & Turnierpattern)



Gieboldehausen
C-Turnier
13.-14.07.2013

Western Horsemanship

LK 5 A



1. Von A nach B Walk
Von B nach C Jog
Jogvolte links um D, weiter im Jog bis F
2. Bei F Lope rechts bis E
Bei E Übergang zum Jog
Jogvolte rechts um E und C und weiter zu B
3. Höhe B Walk bis G
Bei G anhalten und mind. 1 Pferdelänge rückwärtsrichten, Stop

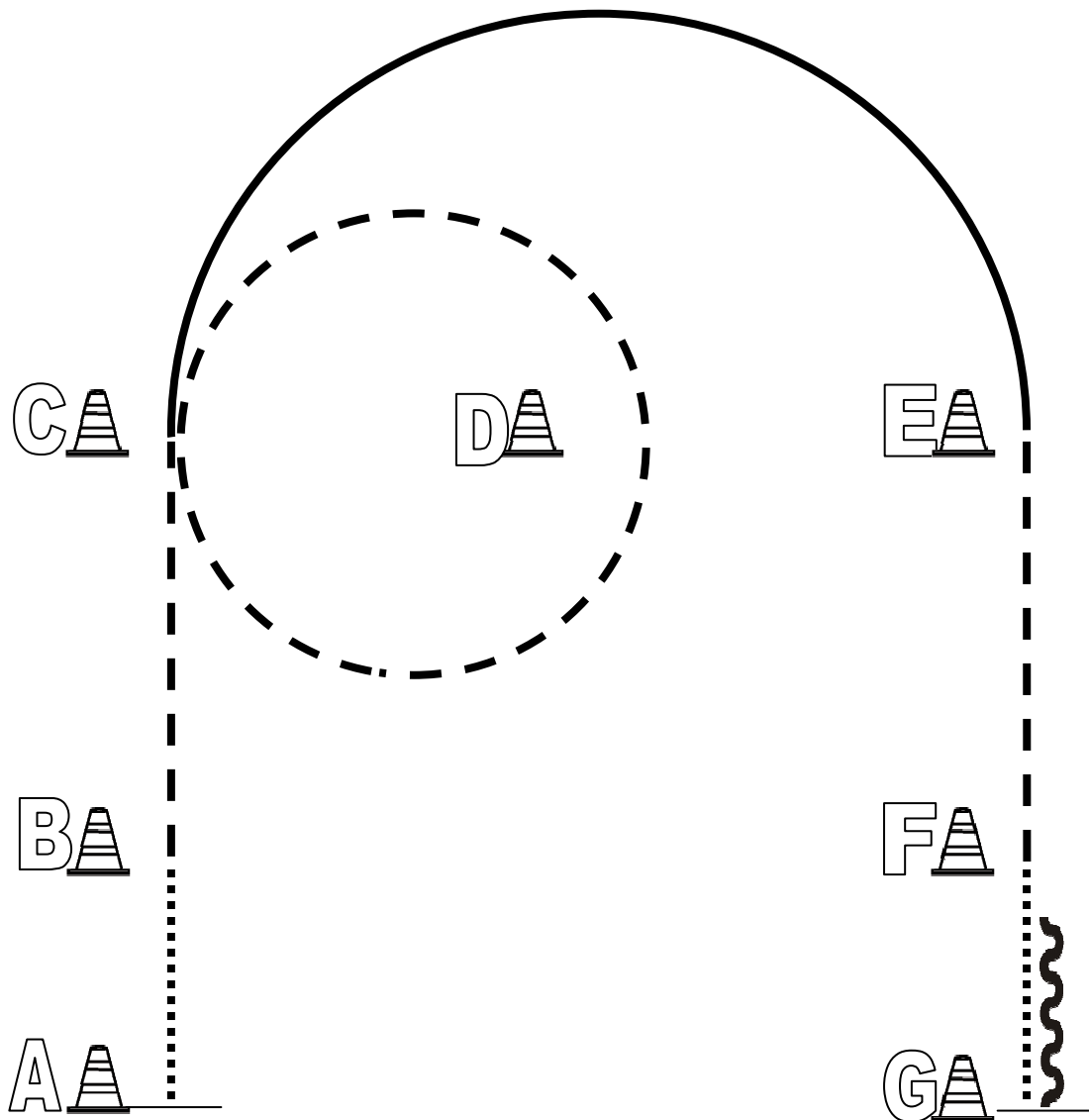
	Back Up
	Walk
	Jog
	Lope
	Wechsel
	Stop



Gieboldehausen
C-Turnier
13.-14.07.2013

Western Horsemanship

LK 5 B



1. Von A nach B Walk
Von B nach C Jog
Jogvolte um D
2. Bei C Lope rechts
 $\frac{1}{2}$ Zirkel im Lope von C nach E
Jog von E nach F
3. Walk von F nach G
Anhalten
mind. 1 Pferdelänge rückwärtsrichten

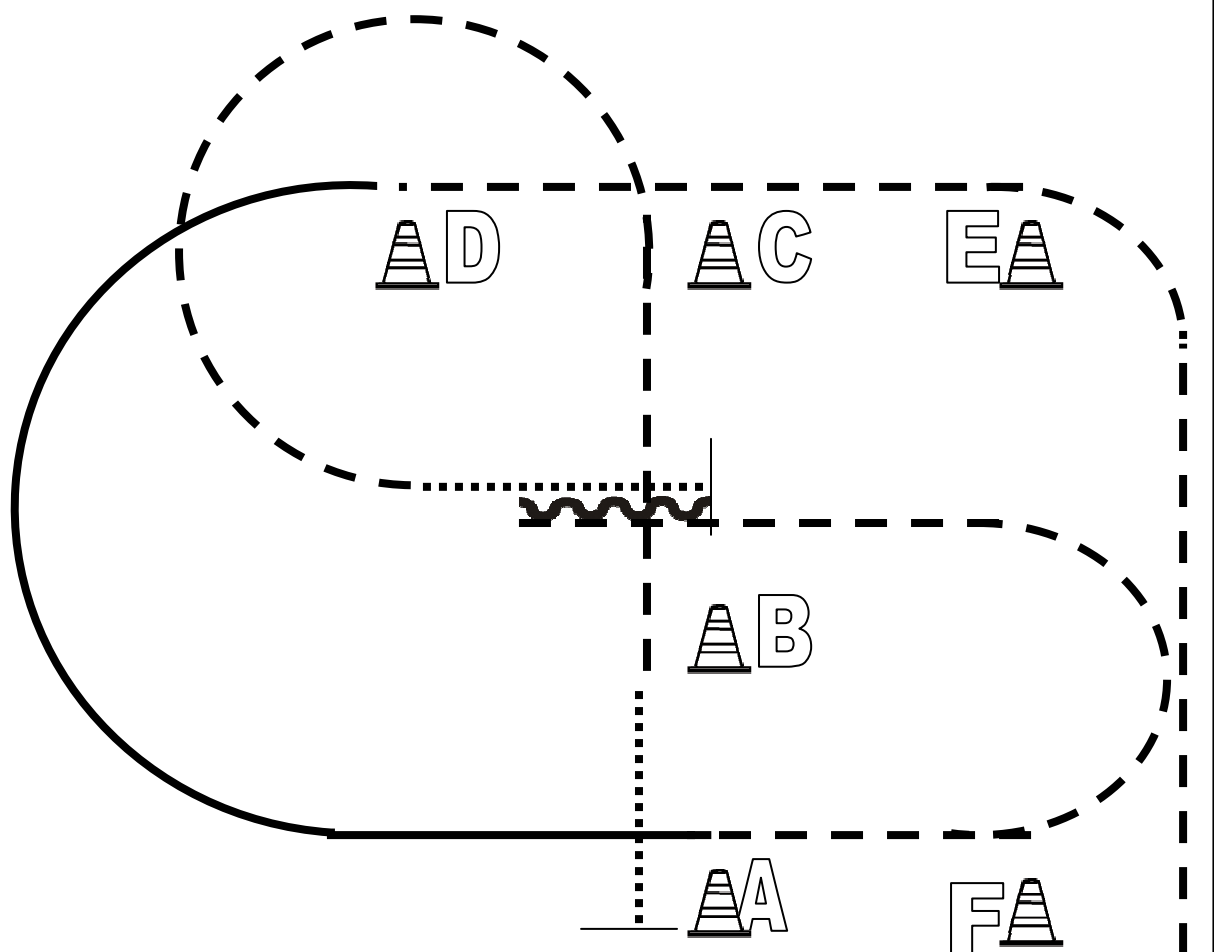
	Back Up
	Walk
	Jog
	Lope
	Wechsel
	Stop



Gieboldehausen
C-Turnier
13.-14.07.2013

Western Horsemanship

LK 4 A



1. Von A nach B Walk
Von B nach C Jog
 $\frac{3}{4}$ Jogvolte links um D
2. Übergang Walk
Zwischen B und C anhalten
Rückwärtsrichten mind. 1 Pferdelänge
3. Jog bis A
Lope Rechts bis D
Bei D Jog und weiter bis F, bei F anhalten

	Back Up
	Walk
	Jog
	Lope
	Wechsel
	Stop

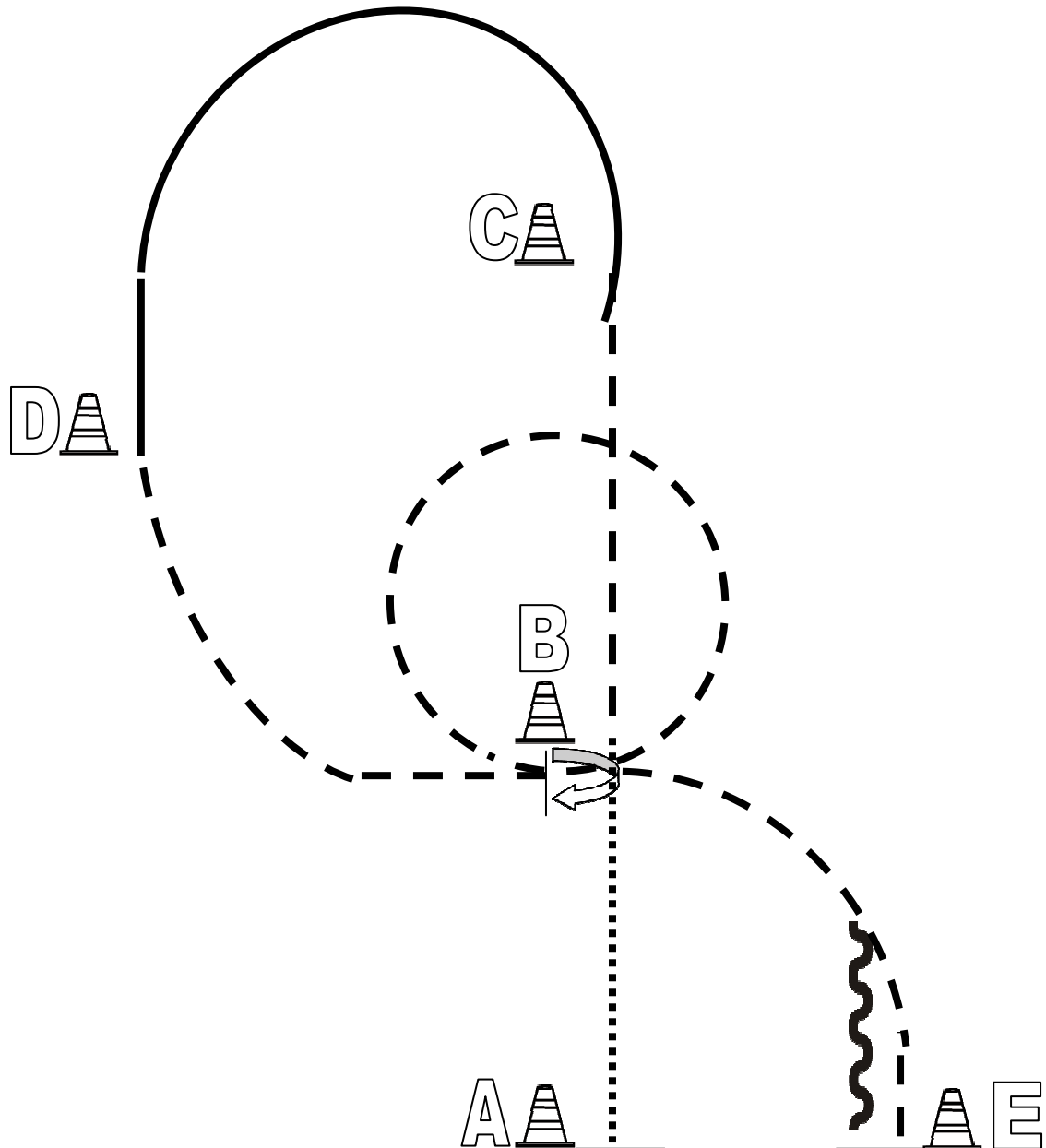
Erstellt von Ilonka Henn (Showservice Meldestelle & Turnierpattern)



Gieboldehausen
C-Turnier
13.-14.07.2013

Western Horsemanship

LK 4 B



1. Beginnend im Walk
Bei B Jog und weiter zu C
Lope links um C zu D
2. Bei D Übergang zum Jog
Bei B Jogvolte links
Bei B anhalten
3. 360° HHW rechts
Jog von B nach E, Stop
mind. 1 Pferdelänge rückwärtsrichten

	Back Up
	Walk
	Jog
	Lope
	Wechsel
	Stop

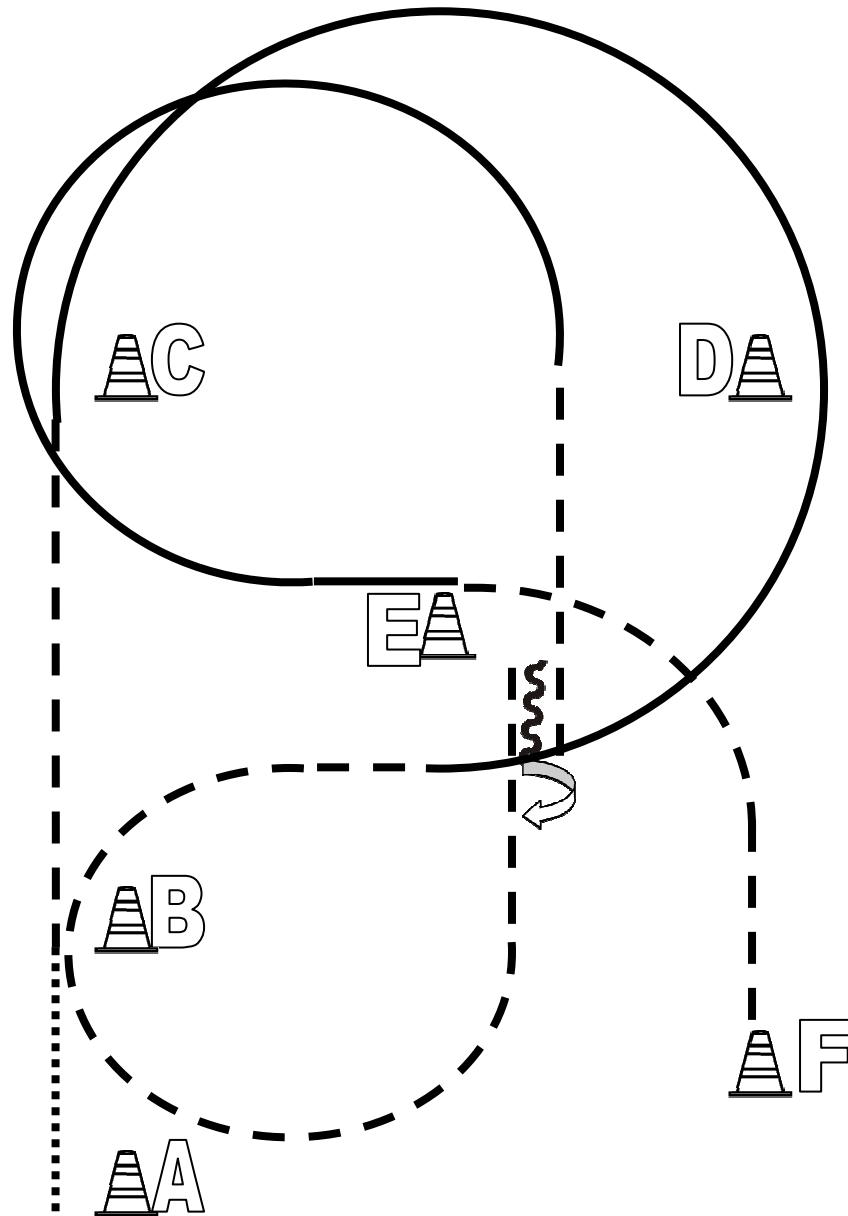
Erstellt von Ilonka Henn (Showservice Meldestelle & Turnierpattern)



Gieboldehausen
C-Turnier
13.-14.07.2013

Western Horsemanship

LK 3 A



1. Von A nach B Walk
Jog von B nach C
Von C 3/4 Lope-Volte rechts bis E
2. Bei E Übergang Jog
Jog-Volte links um B und weiter bis E
Stop, rückwärtsrichten, 360° HHW rechts
3. Jog bis zwischen C/D
3/4 Lope-Volte links um C bis E
Bei E Jog bis F

	Back Up
	Walk
	Jog
	Lope
	Wechsel

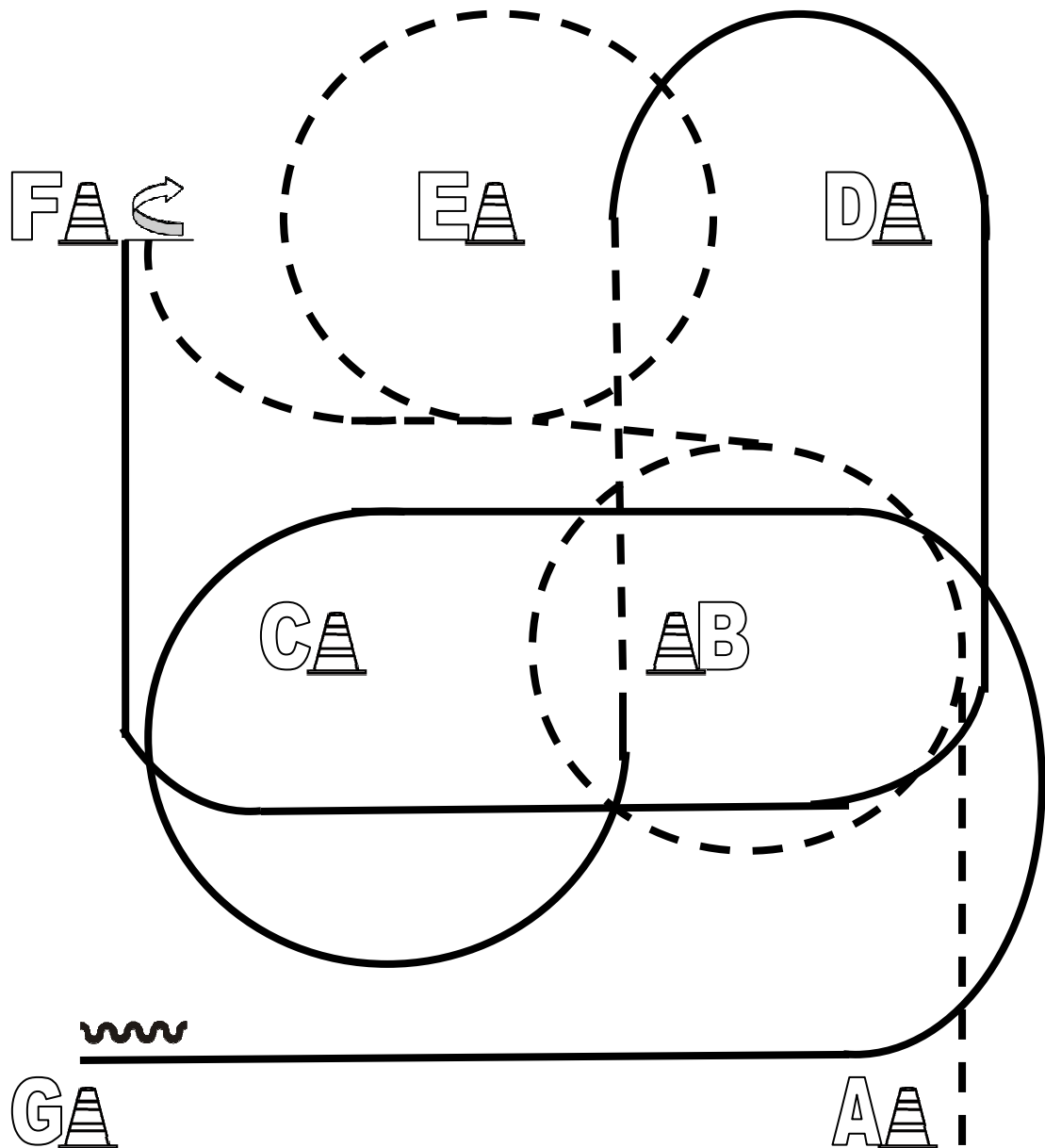
Erstellt von Ilonka Henn (Showservice Meldestelle & Turnierpattern)



Gieboldehausen
C-Turnier
13.-14.07.2013

Western Horsemanship

LK 2 A



1. Von A nach B Jog
Jog Volte links um B, Jog Volte rechts um E
Weiter im Jog bis F, Stop
2. 540° HHW rechts
Lope links um B und C und weiter zu D
Zwischen D/E Jog und weiter zu B
3. Bei B Lope rechts
Lope um C und B und weiter zu G
Bei G Stop und rückwärtsrichten

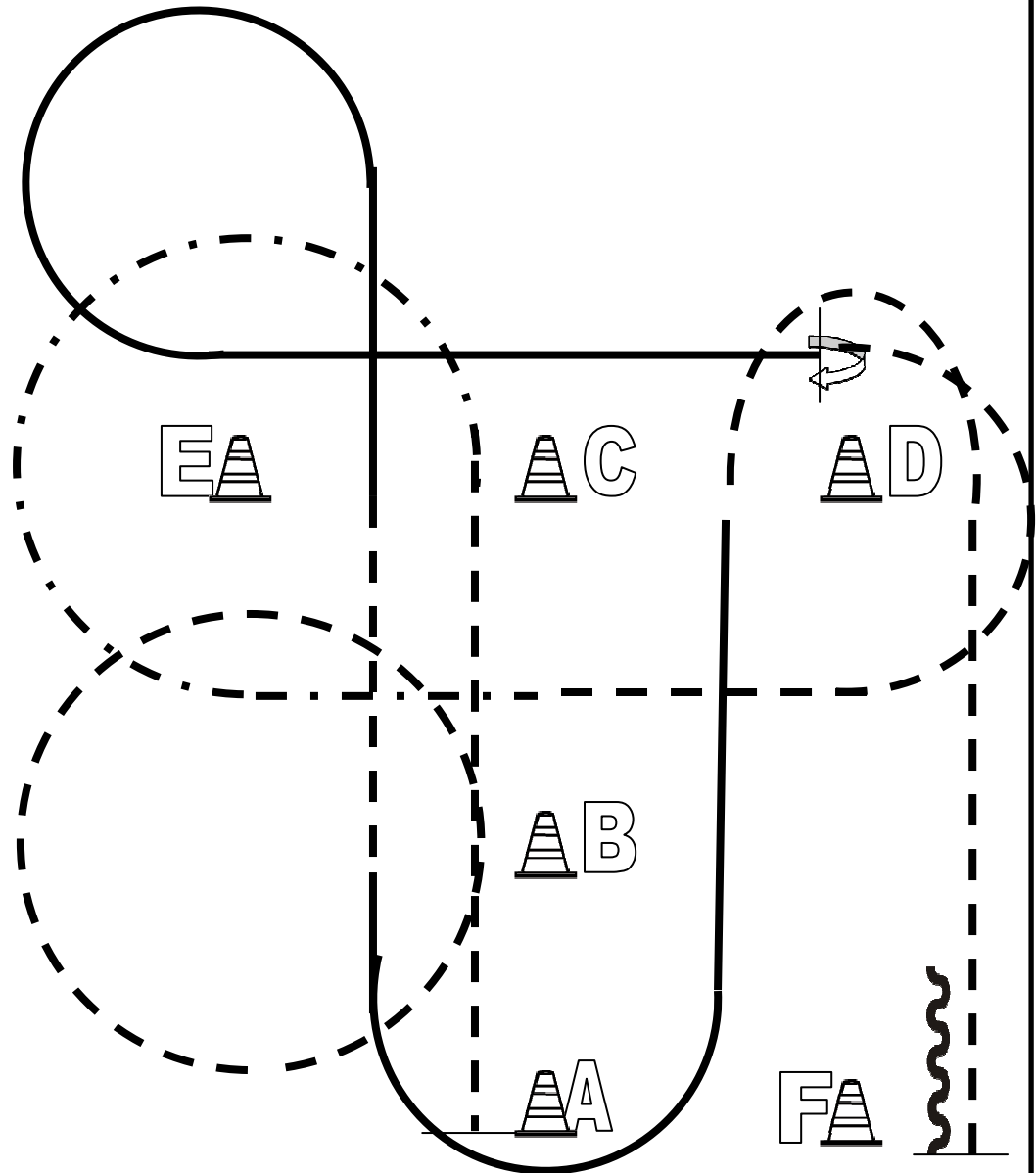
	Back Up
	Walk
	Jog
	Lope
	Wechsel



Gieboldehausen
C-Turnier
13.-14.07.2013

Western Horsemanship

LK 1 A



1. Von A nach C Jog
Volte links im Extended Jog
Zwischen B und C Jog und weiter zu D
2. Bei D anhalten, 360° HHW rechts
Von D nach E Lope Rechts, Volte rechts bei E
Zwischen E und C Jog und weiter bis B
3. Lope Links bei B und weiter bis zwischen C und D
Zwischen C und D Jog und weiter zu F
Bei F anhalten, Rückwärtsrichten, Stop

	Back Up
	Walk
	Jog
	Lope
	Wechsel
	Stop

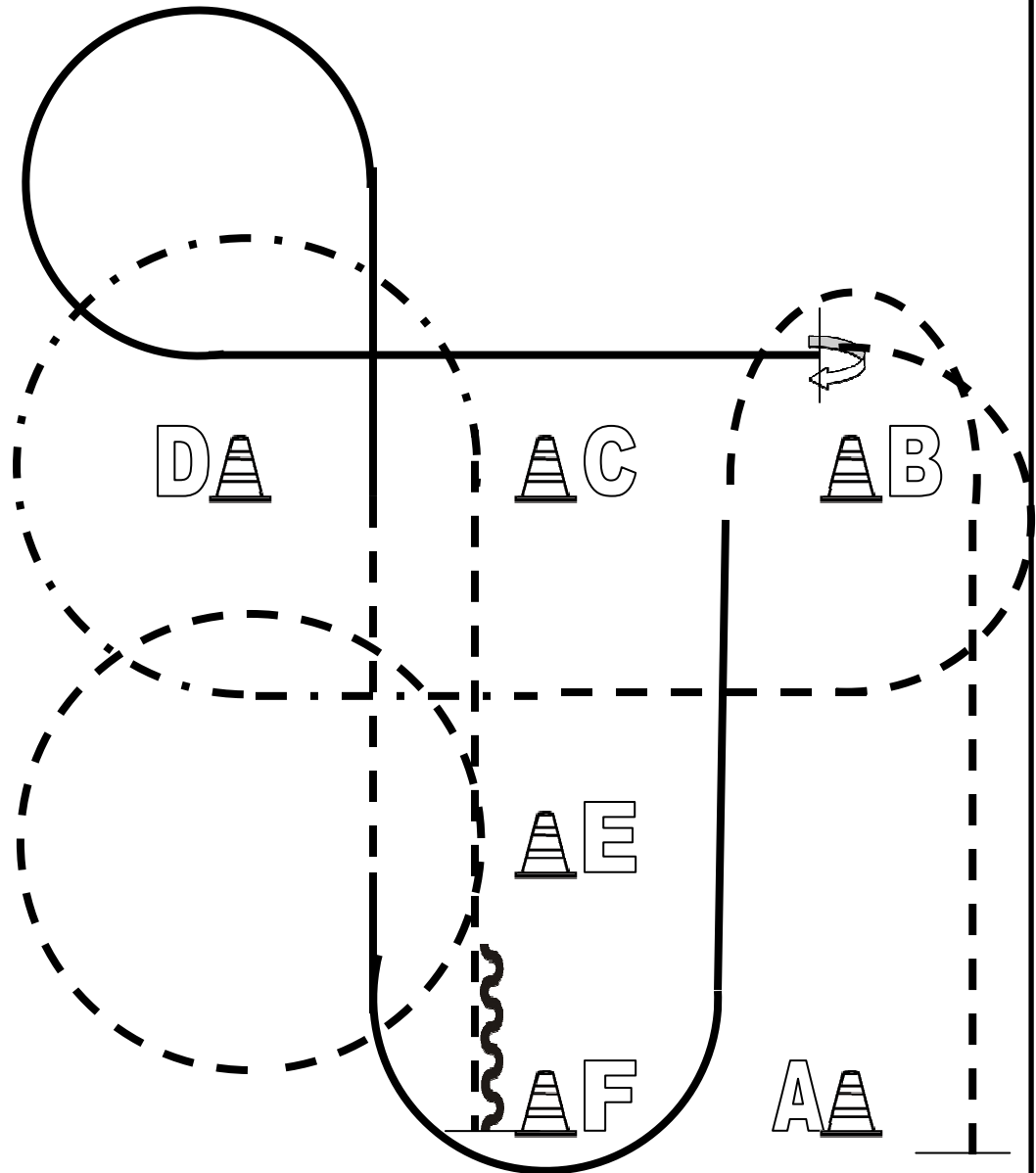
Erstellt von Ilonka Henn (Showservice Meldestelle & Turnierpattern)



Gieboldehausen
C-Turnier
13.-14.07.2013

Western Horsemanship

LK 1 B



1. Von A nach B Jog, Jog um B
Lope Rechts um F bis E
Bei E Jog und weiter bis zwischen D und C
2. Zwischen C und D Lope links
Volte Links zu D, weiter im Lope Links bis B
Bei B Stop, 360° HHW rechts
3. Jog bis zwischen C und E
Extended Jog um D bis C, Jog von C nach E
Jogvolte rechts bei E, weiter bis F, bei F anhalten rückwärtsrichten, Stop

	Back Up
	Walk
	Jog
	Lope
	Wechsel
	Stop

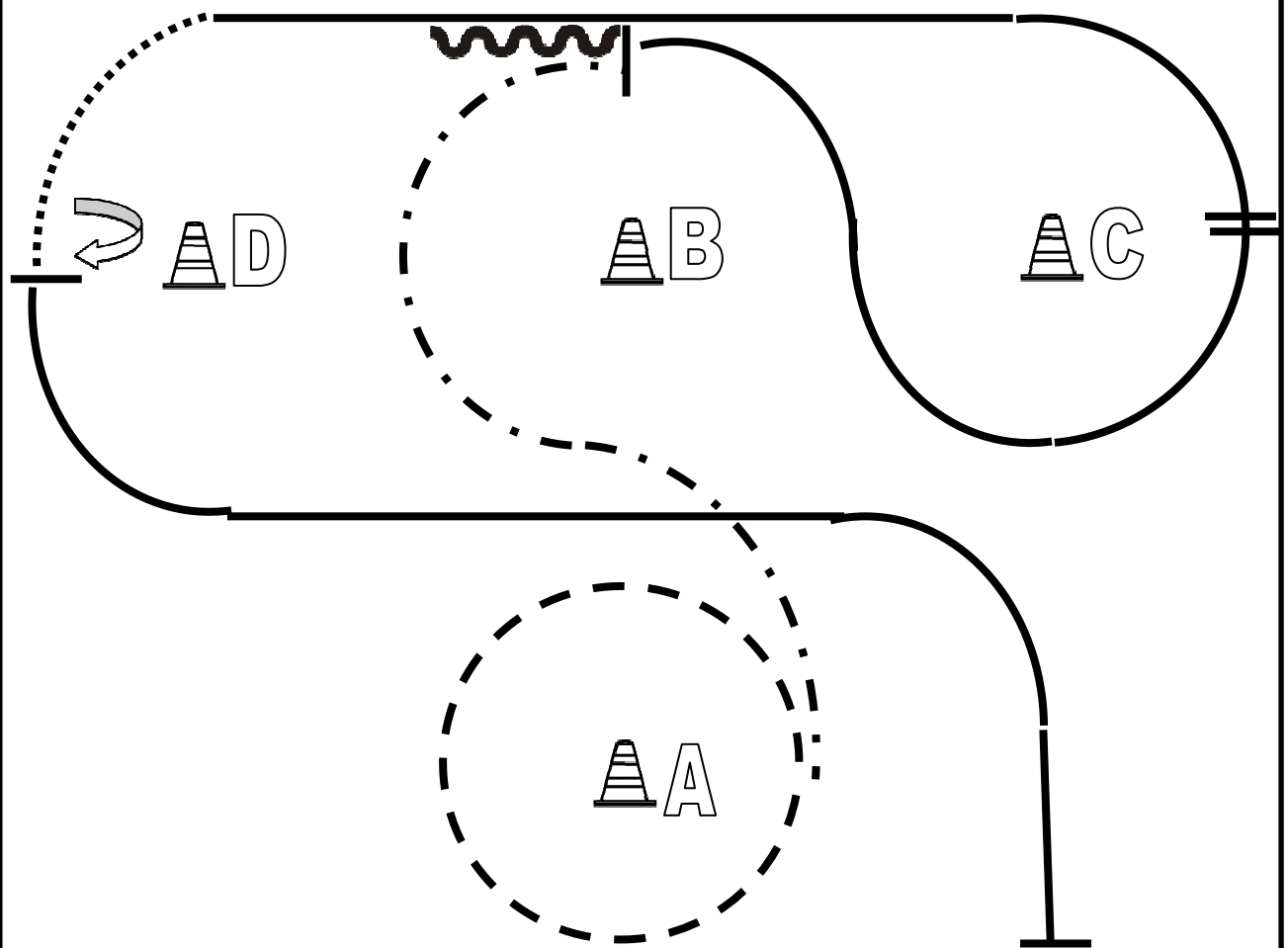
Erstellt von Ilonka Henn (Showservice Meldestelle & Turnierpattern)



Gieboldehausen
C-Turnier
13.-14.07.2013

Mannschaft

Western Horsemanship



1. Jog-Volte links
Extended Jog
Stop, Back Up
2. Lope rechts
Wechsel
Lope links
3. Walk, Stop
360° HHW rechts
Lope links, Stop

	Back Up
	Walk
	Jog
	Lope
	Wechsel
	Stop