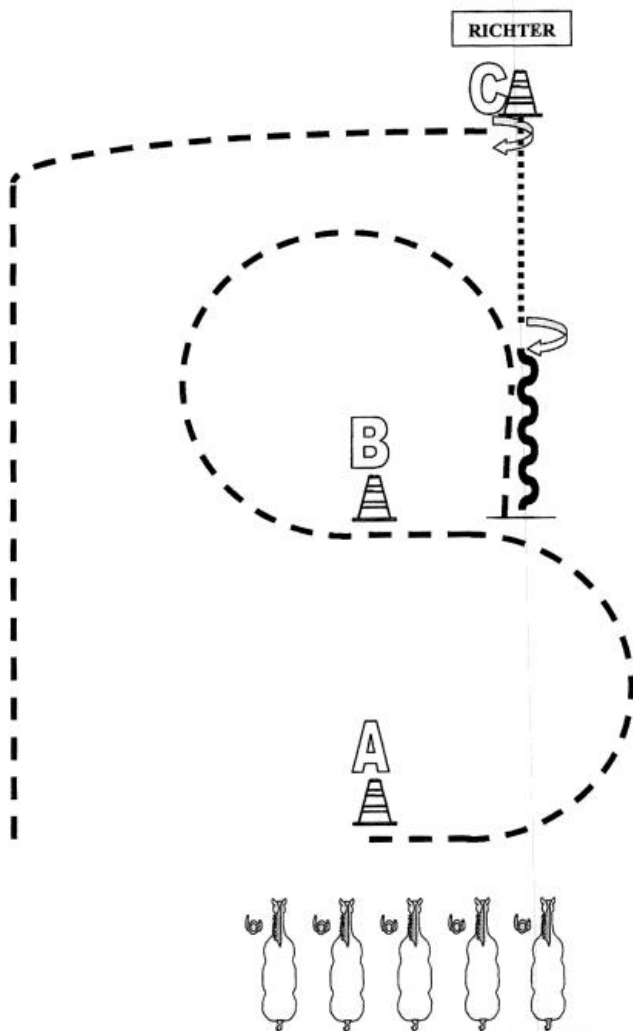





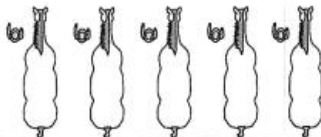
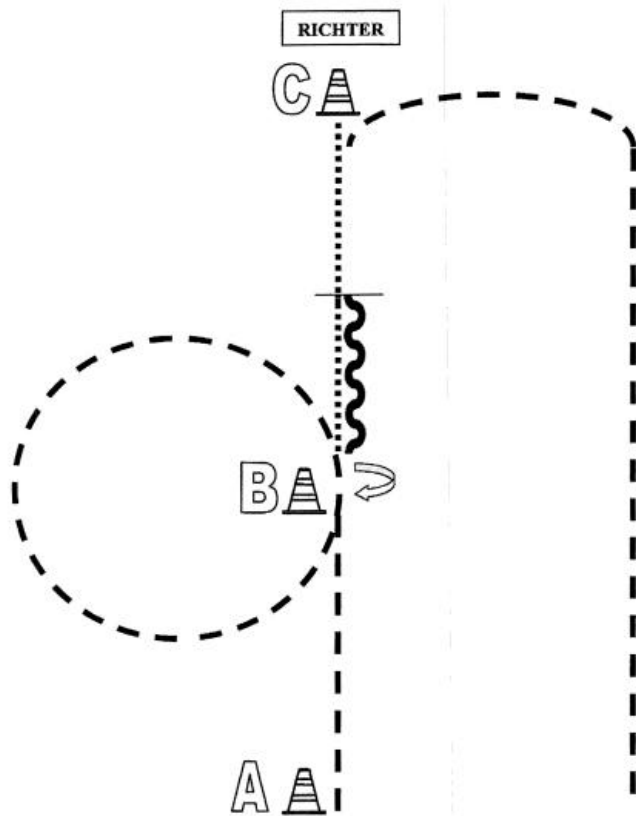


<b><i>Disziplin</i></b>	<b><i>LK</i></b>	<b><i>Pattern</i></b>
Western Riding	LK 1/2	1
Western Riding	LK 3 A/B	6
Superhorse	LK 1/2	1
Reining	LK 3B	8a
Reining	LK 4 A/B	6a
Reining	LK 3A	5
Reining	LK 1/2	6








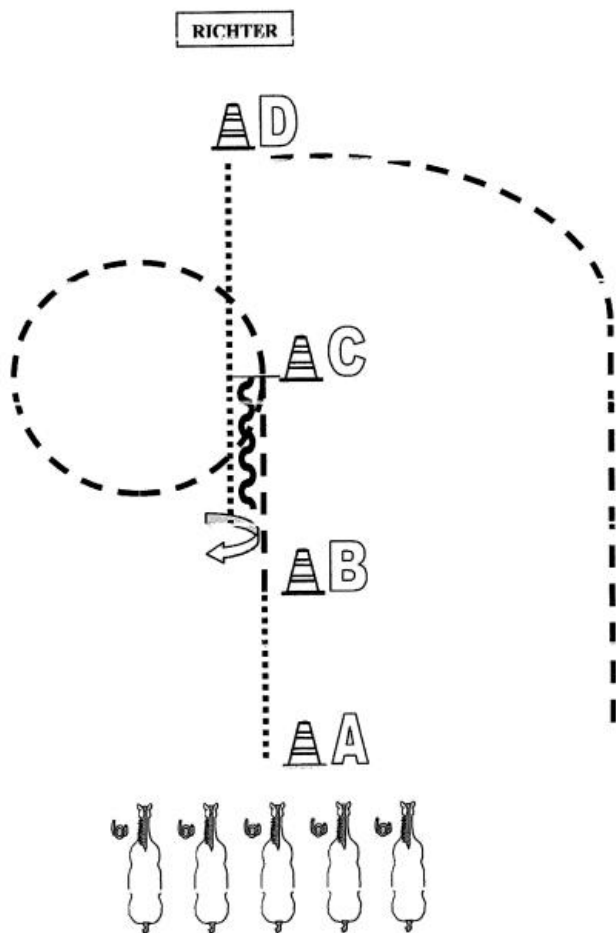
Von A nach B  $\frac{1}{2}$  Trabvolte nach links  
 Bei B eine  $\frac{1}{4}$  Trabvolte nach rechts  
 Neben B anhalten, mind. 1 Pferdelänge rückwärts richten  
 180° HHW nach rechts und Schritt bis C  
 Set Up vor dem Richter dann 270° HHW nach rechts  
 Im Trab zurück ins Line-Up

	Back Up
	Walk
	Jog
	Lope
	Wechsel



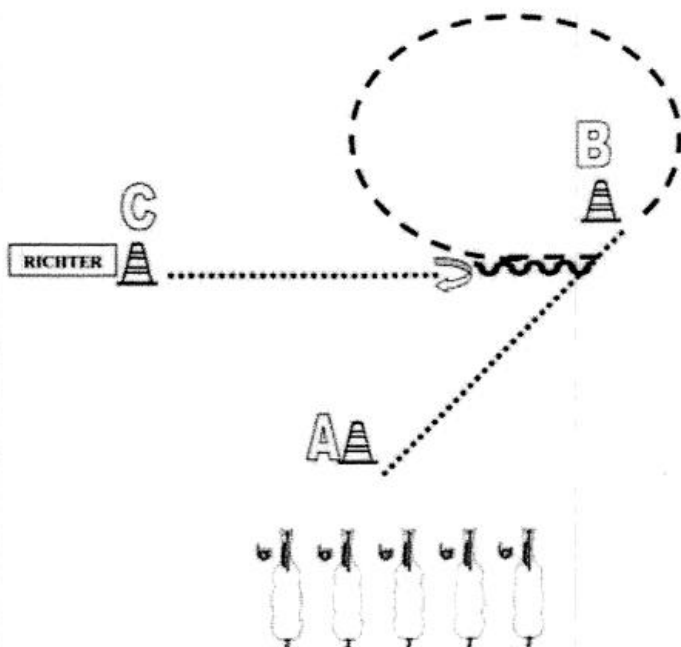
Von A nach B Trab  
 Um B eine Trabvolte, dann Schritt.  
 Kurz vor C anhalten, mind. 1 Pferdelänge rückwärts richten  
 360° HHW nach rechts und Schritt bis C  
 Set Up vor dem Richter  
 Im Trab zurück ins Line-Up

-  Back Up
-  Walk
-  Jog
-  Lope
-  Wechsel

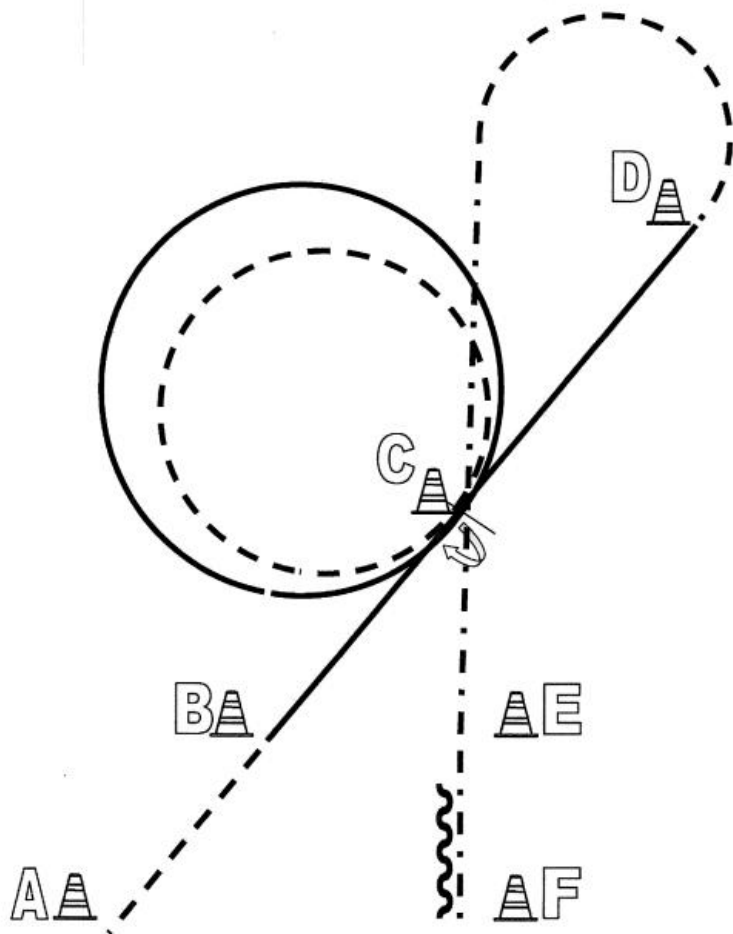


Von A nach B Schritt  
 Kuckwärtsrichten  
 Bei B antraben, Trabvolte bei C  
 Stop bei C, Rückwärtsrichten  
 360° HHW rechts  
 Schritt bis D  
 Set Up vor dem Richter  
 Im Jog zurück ins Line-Up






- |  |         |
|--|---------|
|  | Back Up |
|  | Walk    |
|  | Jog     |
|  | Lope    |
|  | Wechsel |

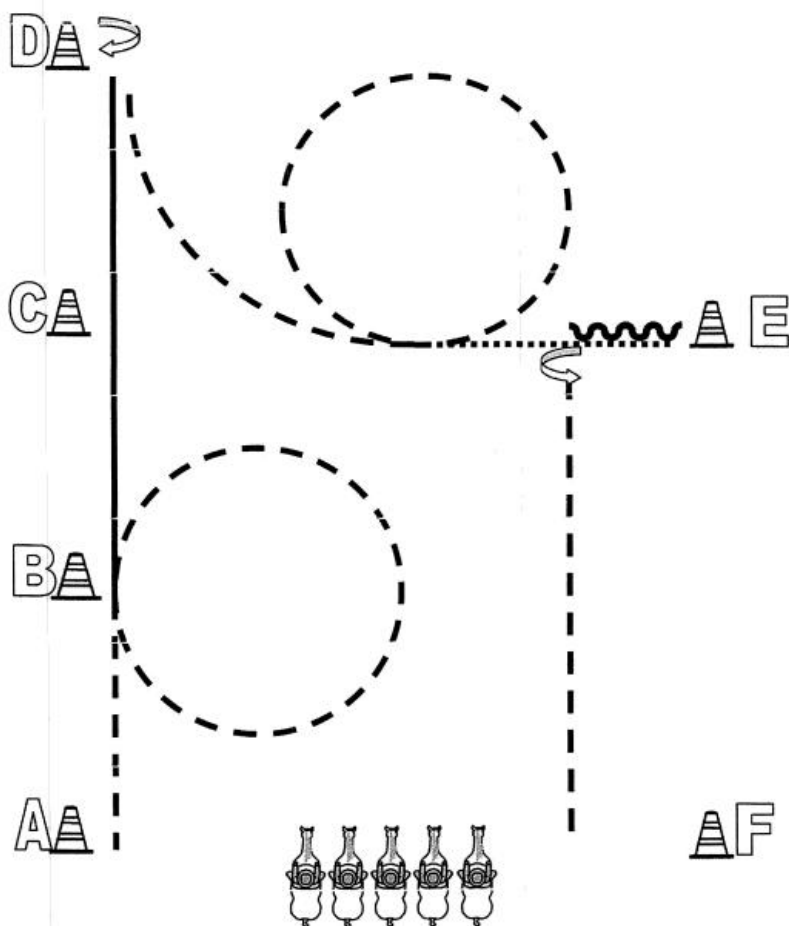


1. Von A nach B im Schritt.
  2. Bei B antraben und eine Volte um B.
  3. Bei B anhalten und mind. 1 Pferdelänge rückwärts richten.
  4. 180° HHW rechts und im Schritt bis C
  5. Bei C Stop und Set Up vor dem Richter.
- Nach dem Set Up im Schritt zurück ins Line-Up









1. Von A nach B Trab  
 Von B nach C Rechtsgalopp  
 Jogvolte um C, anhalten
2. 360° HHW rechts  
 Volte im Linksgalopp um C  
 Weiter im Galopp bis D
3. Bei D Trab und  $\frac{1}{2}$  Volte  
 Extended Jog bis F  
 Bei F anhalten und mind. 1 Pferdelänge rückwärtsrichten

	Back Up
	Walk
	Jog
	Lope
	Wechsel

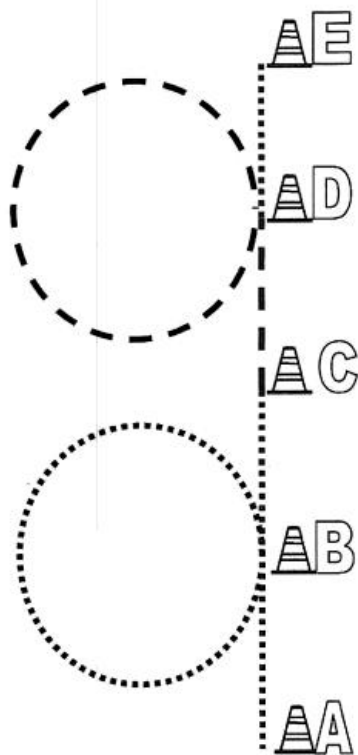


1. Von A nach B im Trab.  
Bei B eine Jog-Volte nach rechts  
Von B bis D im Rechtsgalopp, Stop
2. Bei D 180° HHW rechts  
Dann antraben, Mitte C und E eine Jog-Volte nach links  
Dann Schritt bis E, Stop
3. Dann 8 Tritte rückwärtsrichten  
Dann 270° HHW links  
Jog bis zu F  
Im Schritt zurück ins Line Up






	Back Up
	Walk
	Jog
	Lope
	Wechsel
	Erhöhung

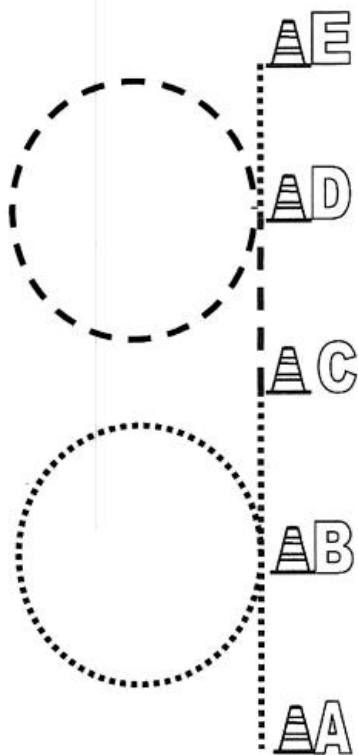











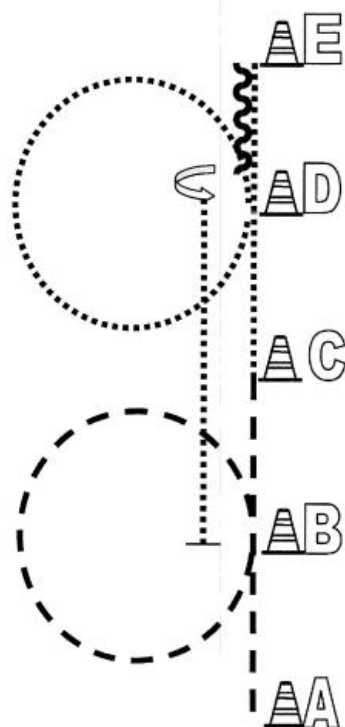
1. Von A nach B im Schritt.  
Schrittvolte links bei B  
Von B nach C Schritt
2. Von C nach D Jog  
Jogvolte links bei D
3. Von D nach E Schritt  
Stopp bei E  
Im Schritt zurück ins Line-Up

	Back Up
	Walk
	Jog
	Lope
	Wechsel








1. Von A nach B im Schritt.  
Schrittvolte links bei B  
Von B nach C Schritt
2. Von C nach D Jog  
Jogvolte links bei D
3. Von D nach E Schritt  
Stopp bei E  
Im Schritt zurück ins Line-Up

	Back Up
	Walk
	Jog
	Lope
	Wechsel

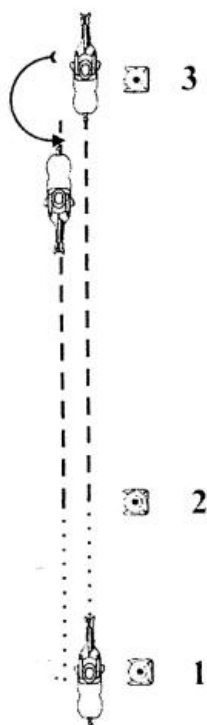


1. Von A nach B im Jog.  
Bei B Jogvolte Links  
Von B bis C Jog
2. Von C nach D Schritt  
Bei D Schrittvolte links  
Schritt bis E
3. Stopp bei E mind. 3 Meter rückwärts  
 $\frac{1}{2}$  Hinterhandwendung links  
Schritt bis B, Stopp  
Im Schritt zurück ins Line-Up

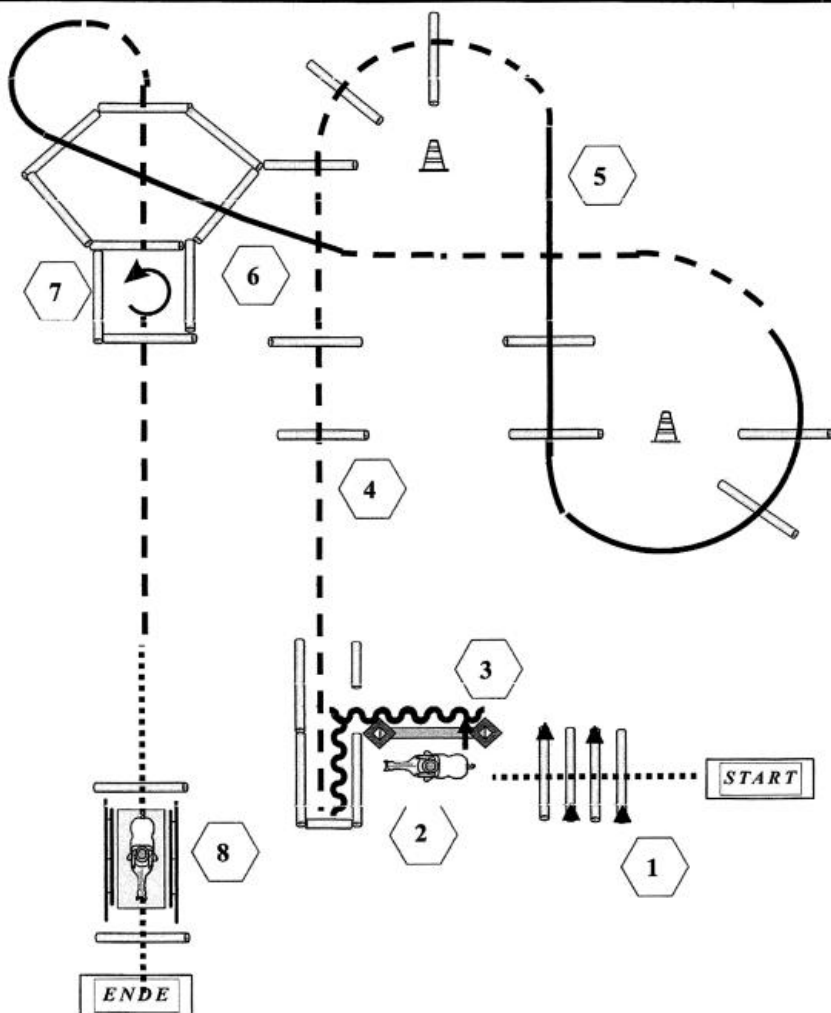
	Back Up
	Walk
	Jog
	Lope
	Wechsel

# Führzügel






## Western Horsemanship

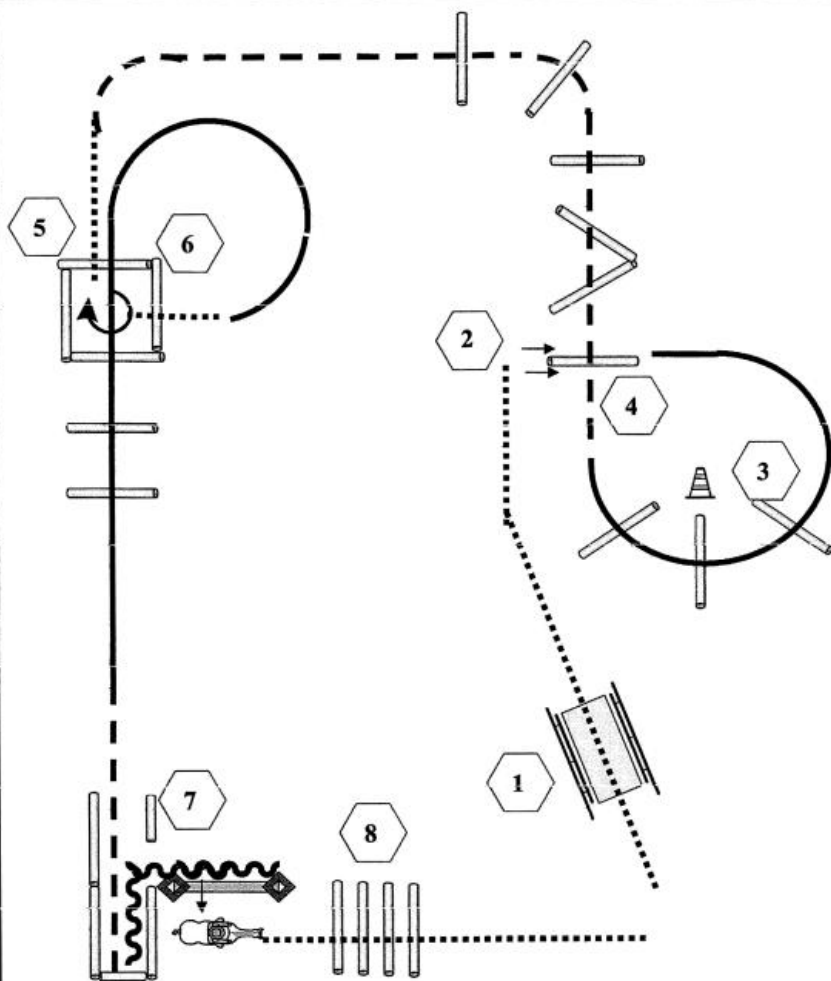


1. Im Schritt von 1 nach 2
2. Bei 2 im Jog bis zur 3. Pylone und anhalten
3. Hinterhandwendung 180 Grad nach links
4. Jog zurück bis zur 2. Pylone
5. Schritt bis zur 1. Pylone.









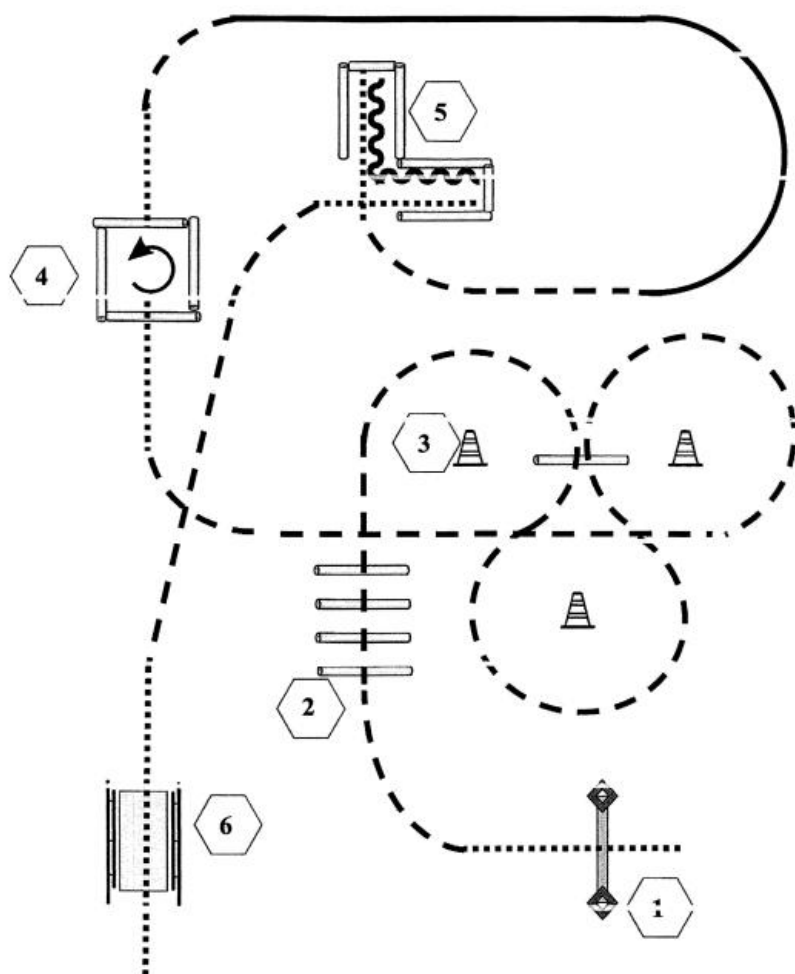
1. Walk-Over-Stangen
2. Tor mit rechter Hand öffnen, rückwärts durchreiten, Tor schließen
3. Back Up, Jog Out
4. Jog-Over-Stangen
5. Linksgalopp, Lope-Over-Stangen,
6. Rechtsgalopp, Lope-Over-Stangen, Jog-Over-Stangen
7. Jog In Box, 360° links, Jog Out
- . Brücke

	Back Up
	Walk
	Jog
	Lope
	Erhöhung








1. Brücke
2. Sidepass rechts
3. Lope Over
4. Jog Over
5. Walk In, 270° Drehung rechts, Walk Out
6. Lope Over
7. Jog In, Back Up, Tor
8. Walk Over

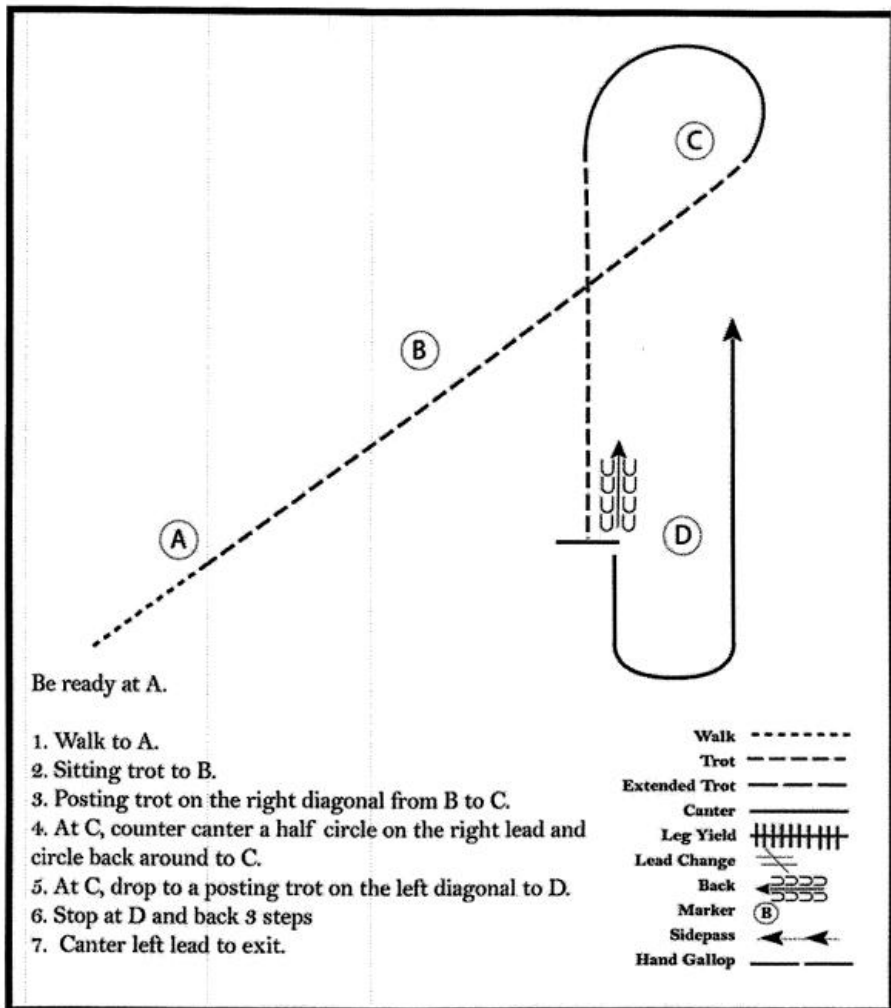
	Back Up
	Walk
	Jog
	Lope
	Wechsel
	Erhöhung



1. 10f
2. Jog Over
3. Jog Slalom
4. Walk In, 360° Drehung links, Walk Out
5. Walk In, Back Up, Walk Out
6. Drücke

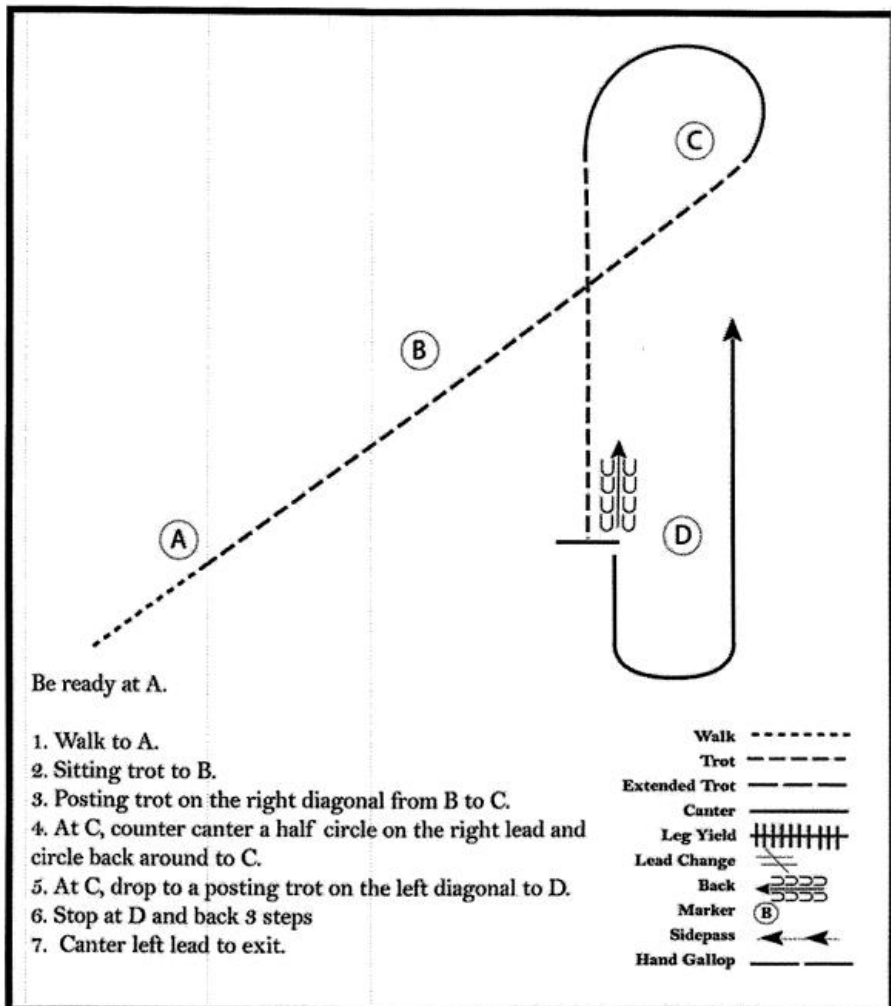
	Back Up
	Walk
	Jog
	Lope
	wechsele

## Hunt Seat Equitation

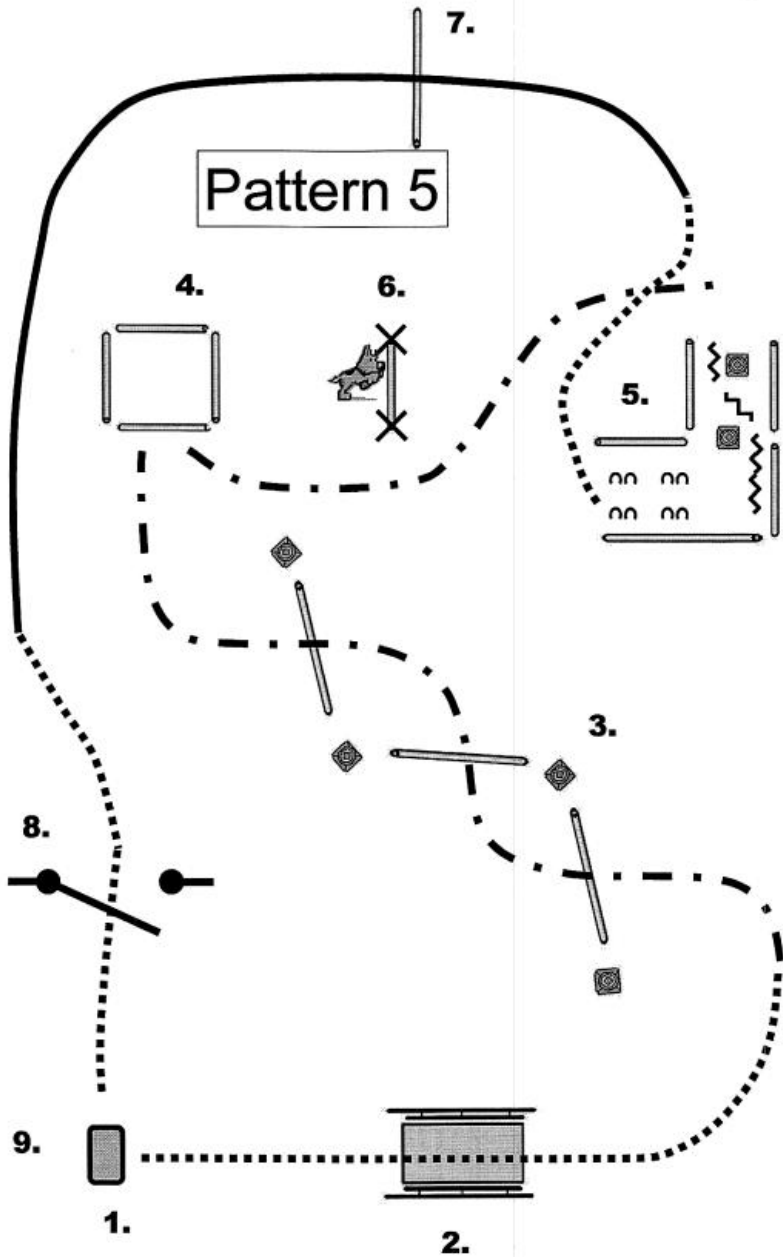




## Hunt Seat Equitation



# Horse & Dog Trail



# Pattern 5

1. Einreiten, Hund ableinen, Leine auf die Tonne oder wenn keine Tonne vorhanden auf den Boden bei Pylone legen, Hund bei Fuß
2. Hund über die Brücke vorausschicken, Reiter folgt direkt, nach der Brücke Hund bei Fuß, walk
3. Jog over, Hund bei Fuß
4. vor der Box Stop, Hund in Box ablegen, Jog zum Back Up-L
5. Back up, Sidepass , Walk, Stop,
6. Hund über Cavalletti abrufen, Walk, Hund bei Fuß
7. Lope over, Hund bei Fuß
8. Walk zum Tor, Hund ablegen, Tor öffnen, durchreiten, Hund abrufen, Hund darf stehen und ausweichen, Tor schließen, Hund bei Fuß, walk
9. An der Tonne bzw. Pylone Stop, Absteigen, Hund anleinen, Pferd und Hund rausführen

**LOBEN ;-)**