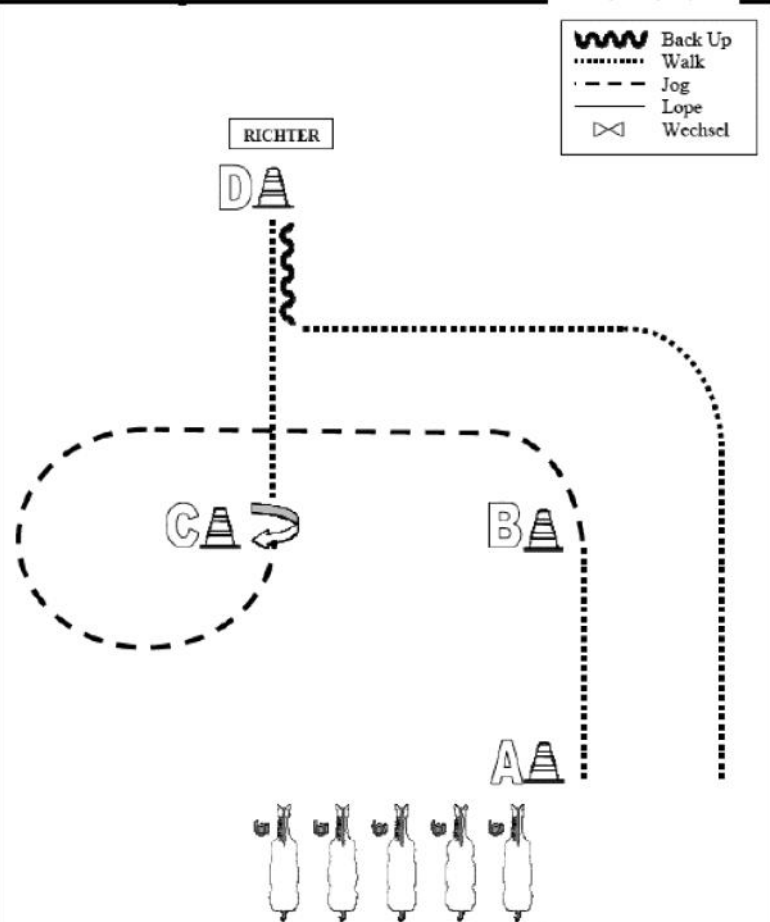


## Patternliste EWU AQ/AQHA Show Nümbrecht 06.08.Juli 2012

<u>Freitag:</u>	<u>Klasse</u>		<u>Pattern:</u>
EWU	Jungpferdeprüfung Basis	4 jährig	2
EWU	Jungpferdeprüfung Basis	5 jährig	2
EWU	Western Riding all Ages	LK 3 A/B	4
EWU	Reining	LK 3 A/B	2 / 2A
 <u>Samstag:</u>			
EWU	Western Riding	LK 1/2	4 bzw. 8 (jun.)
<b>AQHA 2360</b>	<b>Western Riding</b>	<b>Amateur</b>	<b>4</b>
EWU	Superhorse Senior	LK 1/2	1
EWU	Reining	LK 1/2 B	8
<b>AQHA 4340</b>	<b>Reining</b>	<b>Youth</b>	<b>8</b>
EWU	Reining Junior	LK 1/2 A	4
EWU	Reining Senior	LK 1/2 A	2
<b>AQHA 2340</b>	<b>Reining</b>	<b>Amateur</b>	<b>2</b>
 <u>Sonntag:</u>			
EWU	Superhorse Senior	Q-LK 2/1 A	4
EWU	Superhorse Senior	Q-LK 2/1 B	4
EWU	Western Riding	Q-LK 2/1 A	2 bzw. 7 (jun.)
<b>AQHA 1360</b>	<b>Western Riding all ages</b>	<b>Open</b>	<b>2</b>
EWU	Western Riding all Ages	Q-LK 2/1 B	2
EWU	Reining Junior	Q-LK 2/1 A	5
EWU	Reining	Q-LK 2/1 B	4
EWU	Reining Senior	Q-LK 2/1 A	1
<b>AQHA 1340</b>	<b>Reining all ages</b>	<b>Open</b>	<b>1</b>

# Showmanship at Halter

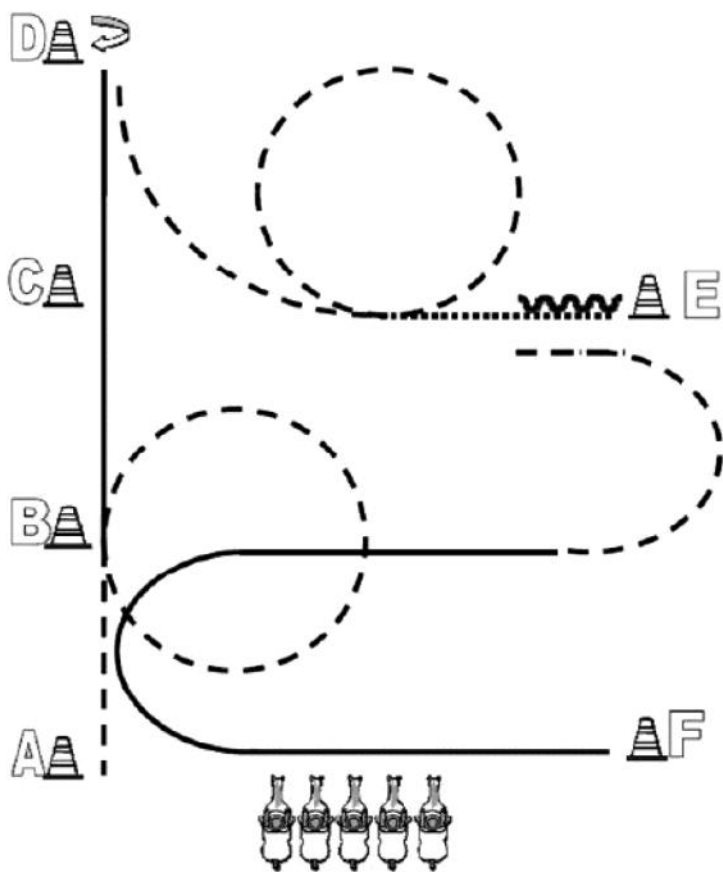
## LK 3 A und B









	Back Up
	Walk
	Jog
	Lope
	Wechsel

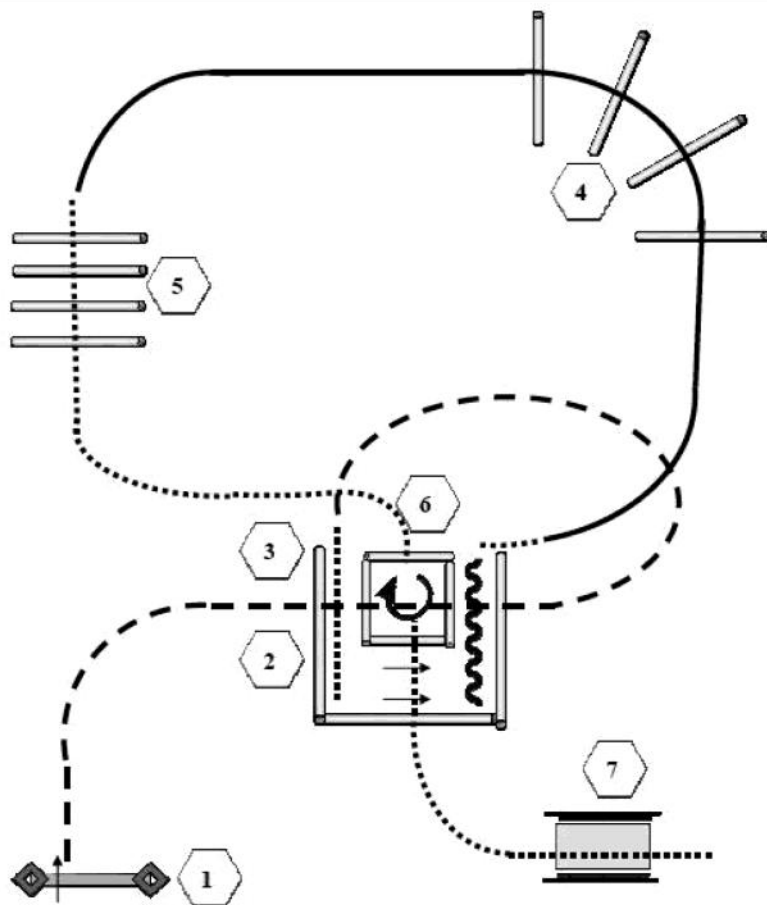
1. Von A nach B im Schritt.
2. Bei B antraben um C eine Volte im Trab und bei C anhalten.
3. 360° HHW nach rechts, im Schritt nach D.
4. Bei D Set Up vor dem Richter
5. Nach dem Set Up mindestens 1 Pferdelänge rückwärtsrichten. Im Schritt zurück ins Line-Up

	Back Up
	Walk
	Jog
	Lope
	Wechsel



- Von A nach B im Trab.  
Bei B eine Trab-Volte nach rechts  
Von B bis D im Rechtsgalopp, Stop
- Bei D 180° HHW rechts  
Dann antraben, Mitte C und E eine Trab-Volte nach links  
Dann Schritt bis E, Stop
- Dann 8 Tritte rückwärtsrichten  
1/2 Trabvolte rechts  
Linksgalopp bis F  
Im Schritt zurück ins Line Up

	Back Up
	Walk
	Jog
	Lope
	Wechsel
	Erhöhung



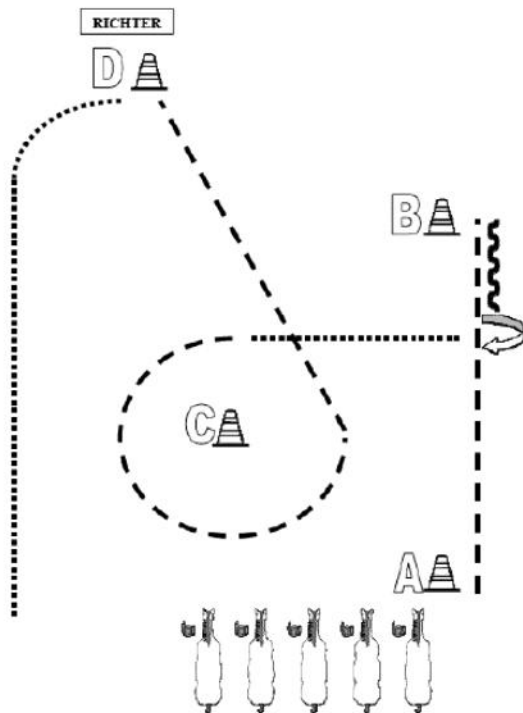
1. Tor mit rechter Hand, vorwärts, aufstoßen
2. Jog Over-Stangen
3. Walk In, Sidepass links, Back up
4. Lope Over-Stangen
5. Walk Over-Stangen
6. Walk In, 360° rechts, Walk Out
7. Brücke

	Back Up
	Walk
	Jog
	Lope
	Wechsel
	Erhöhung






# AQHA 2120 Showmanship Amateur / Youth

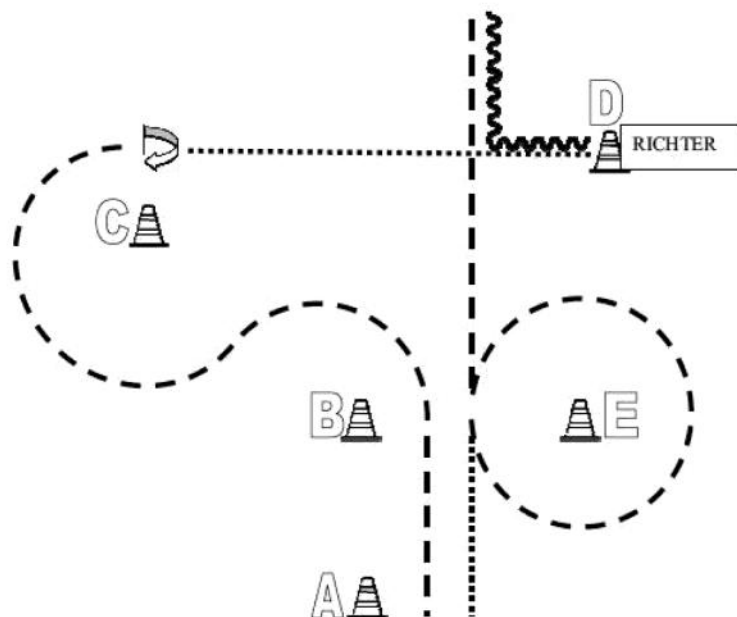
Showmanship at Halter

LK 1 / LK 2 A+B








1. Von A nach B im Trab, bei B anhalten.
  2. Mindestens 1 Pferdelänge rückwärtsrichten, dann 270° HHW rechts.
  3. Schritt bis C, bei C antraben und eine ¼ Volte um C im Trab
  4. Trab bis D und vor D anhalten.
  5. Bei D Set Up vor dem Richter.
- Nach dem Set Up im Schritt zurück ins Line-Up

	Back Up
	Walk
	Jog
	Lope
	Wechsel

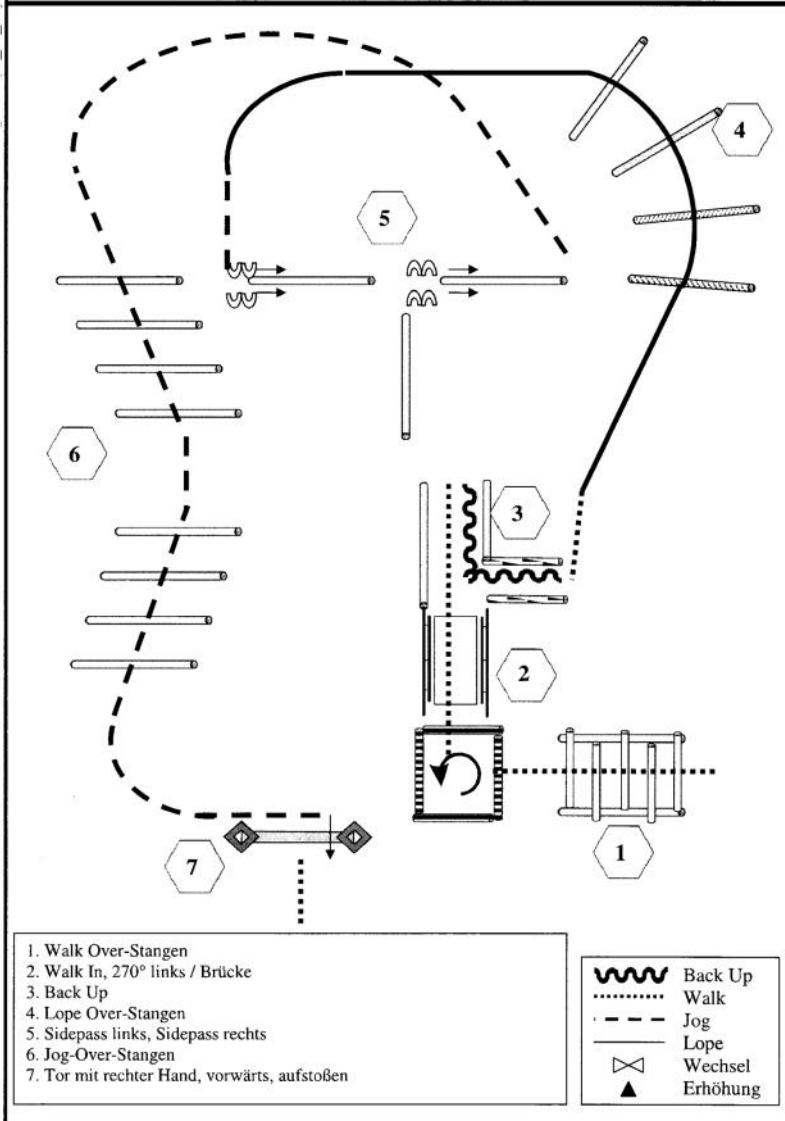


Von A bis B im Jog  
 Jog Slalom um B zu C  
 Stop, 360° HHW rechts  
 Walk von C nach D  
 Bei D Set Up vor dem Richter  
 Back Up um die Ecke  
 Jog bis zwischen B/E  
 Jog-Volte links um E  
 Von B/E Walk zu A

	Back Up
	Walk
	Jog
	Lope
	Wechsel

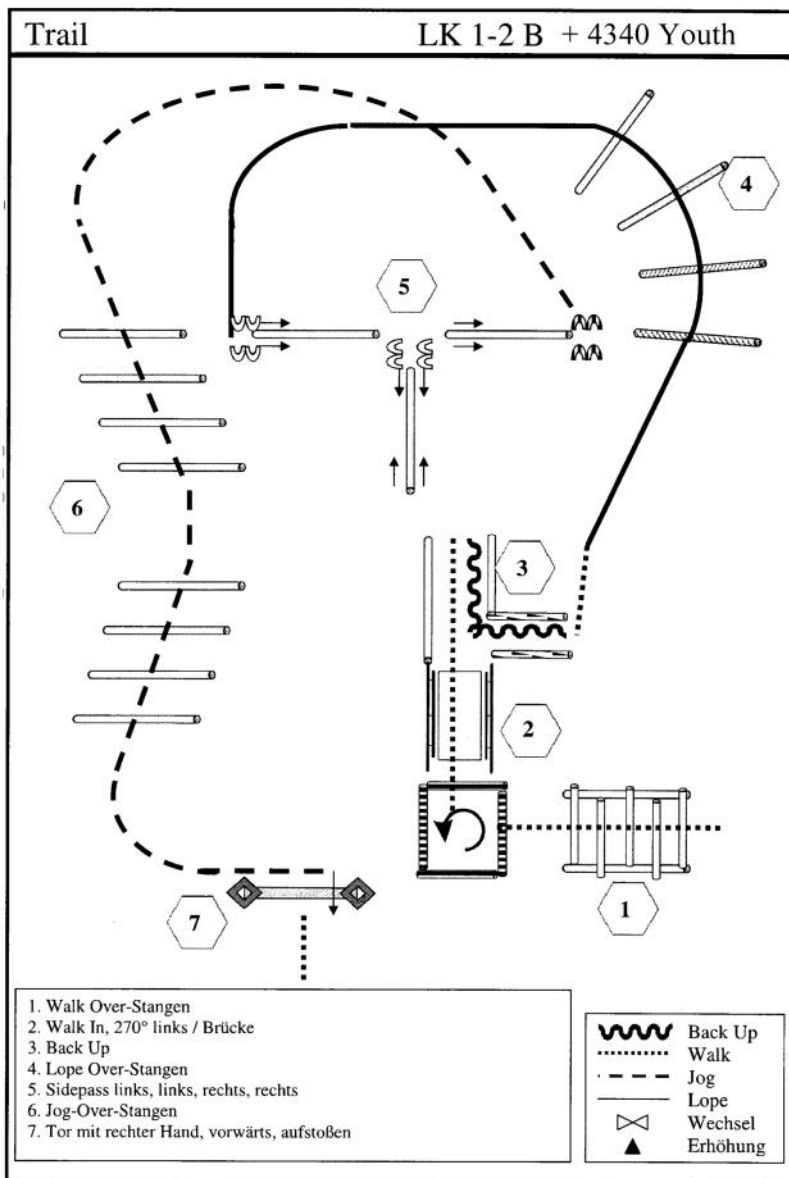
# Junior Trail

# LK 1-2 A

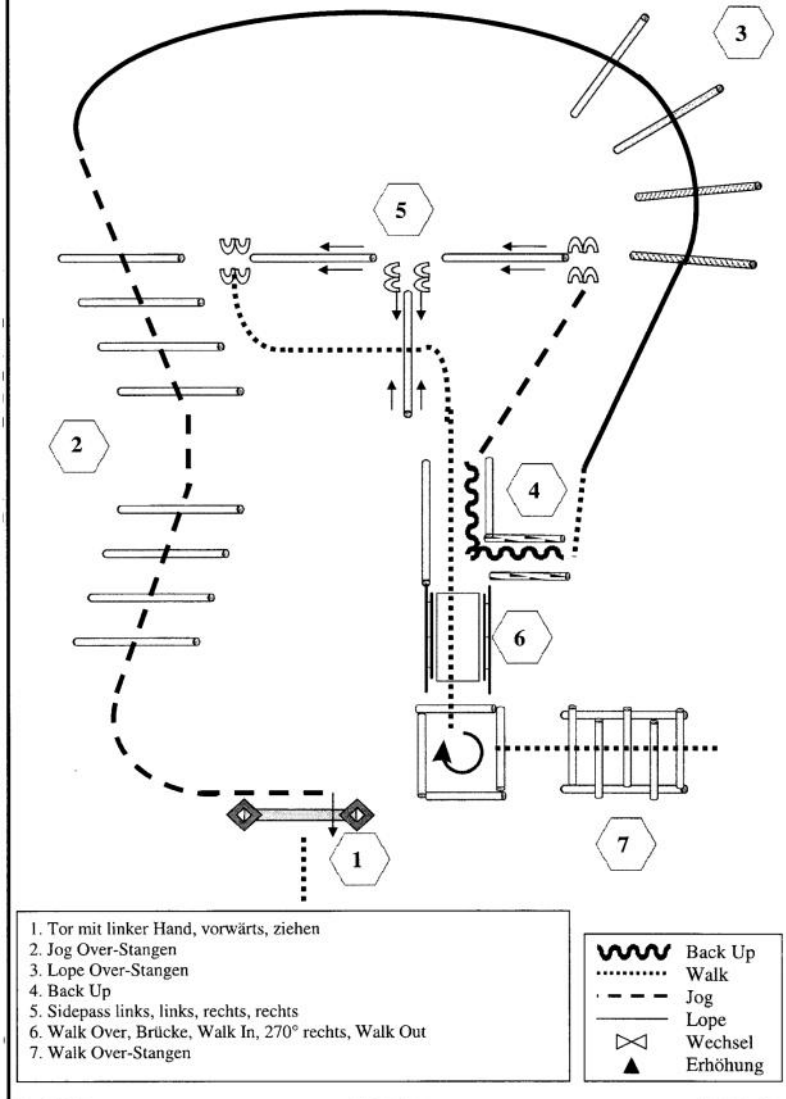


Trail

LK 1-2 B + 4340 Youth

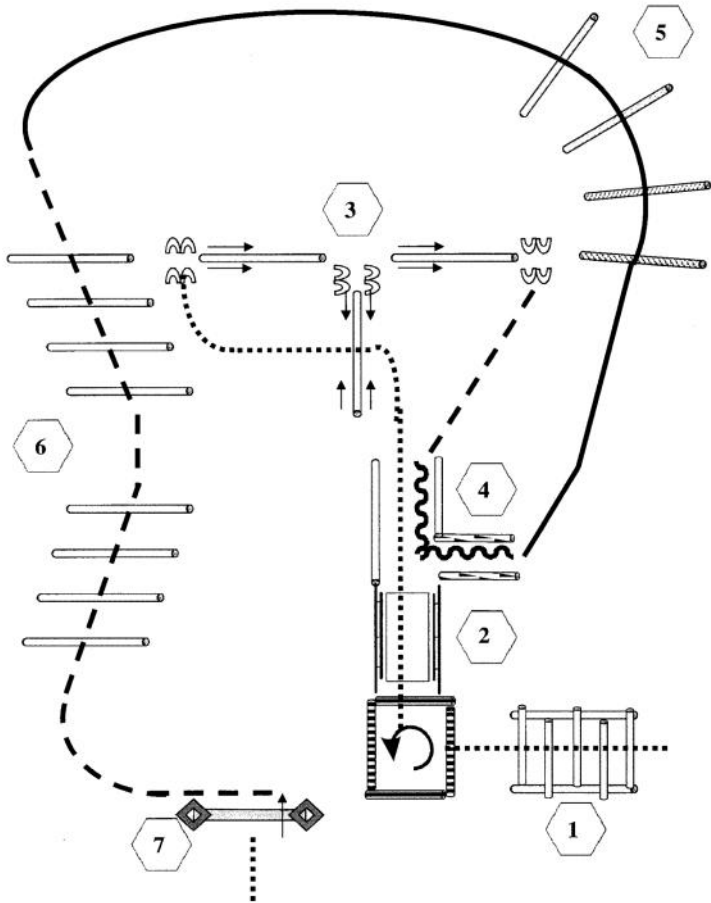












# Senior Trail

# LK 1 A



1. Walk Over-Stangen
2. Walk In, 270° links, Walk Out, Brücke, Walk Over
3. Sidepass rechts, rechts, links, links
4. Back Up
5. Lope Over-Stangen
6. Jog Over-Stangen
7. Tor mit rechter Hand, vorwärts, ziehen

	Back Up
	Walk
	Jog
	Lope
	Wechsel
	Erhöhung

Western Horsemanship	LK 1 -2 B
----------------------	-----------

The diagram shows a course layout with five pylons labeled A through E. Pylon A is at the bottom center, B is to the right, C is on the left, D is in the center, and E is at the top left. The course consists of several loops and lines: a solid line loop on the left, a dashed line loop in the center, a large solid line loop on the right, and a vertical dashed line on the far right. A wavy line indicates a back-up maneuver near pylon A. A dashed line with a cross symbol indicates a change of direction near pylon B. A solid line with a cross symbol indicates a lope maneuver near pylon D.

1. Von A bis B im Walk  
Bei B Jog und weiter bis D  
Lope rechts durch die Pylonen bis C
2. Jog bis D  
Jog-Volte links um D  
Lope links, 3/4 Lope-Volte um E
3. Zwischen D/E Jog und weiter zu B  
Von B nach A Walk  
Bei A anhalten und rückwärts richten

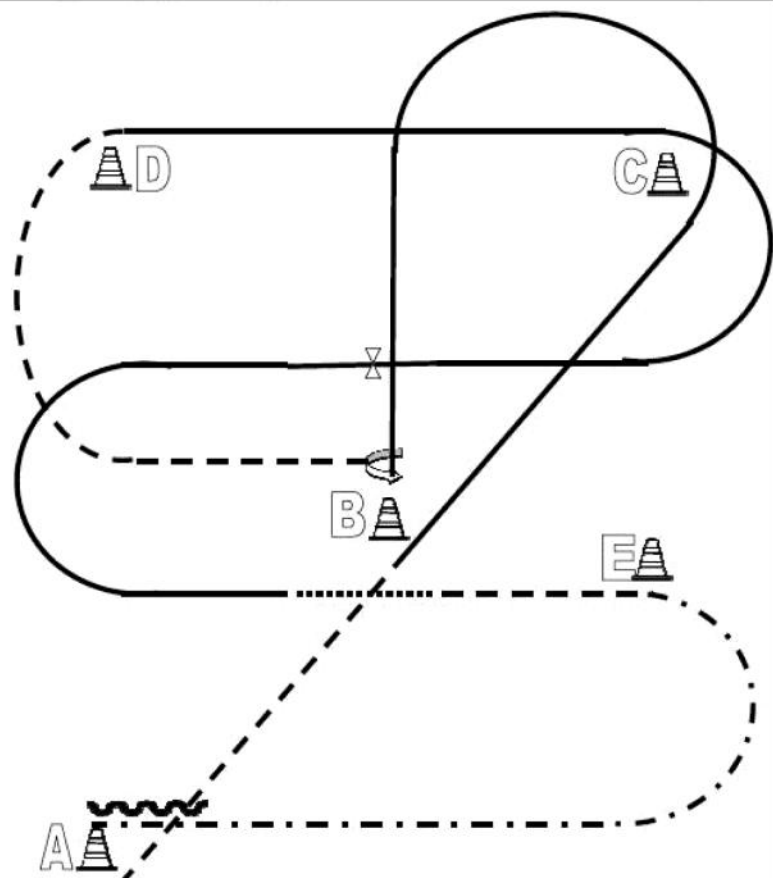
	Back Up
	Walk
	Jog
	Lope
	Wechsel

AQHA 2400 Western Horsemanship Amateur  
EWU Western Horsemanship Quali LK 2/1 B

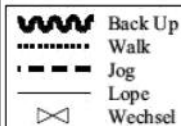
Western Horsemanship	LK 1 und 2 A
----------------------	--------------

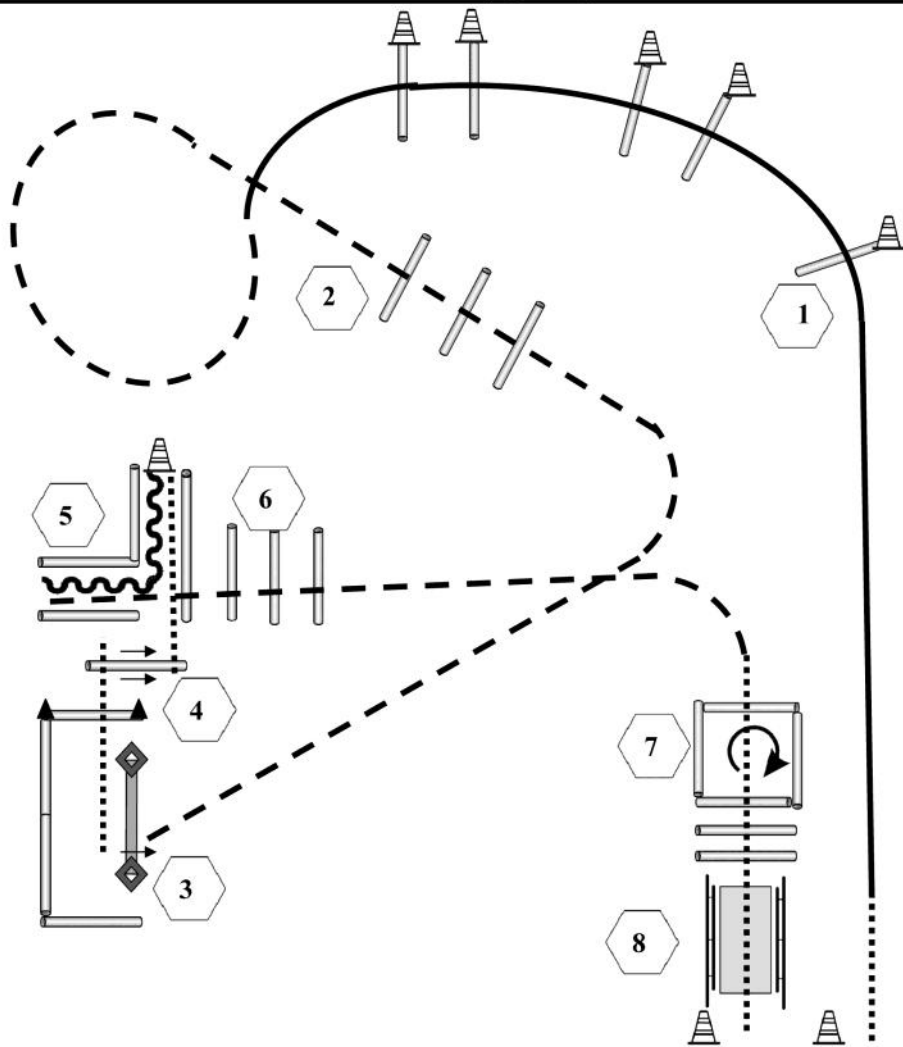
  
  

<ol style="list-style-type: none"> <li>1. Beginnend aus dem Stand Jog, bei B Jogvolte rechts Kurz vor C anhalten 270° HHW links</li> <li>2. Lope links und Volte links um D Einf. Wechsel über Walk Lope rechts, Lopevolte rechts um C</li> <li>3. Um C Jog Auf Höhe C extended Jog Höhe A Stop, mind. 1 Pferdelänge rückwärtsrichten Im Walk zurück ins L ine Up.</li> </ol>	<table border="1" style="width: 100%; border-collapse: collapse;"> <tr> <td style="text-align: center;"></td> <td>Back Up</td> </tr> <tr> <td style="text-align: center;"></td> <td>Walk</td> </tr> <tr> <td style="text-align: center;"></td> <td>Jog</td> </tr> <tr> <td style="text-align: center;"></td> <td>Lope</td> </tr> <tr> <td style="text-align: center;"></td> <td>Wechsel</td> </tr> </table>		Back Up		Walk		Jog		Lope		Wechsel
	Back Up										
	Walk										
	Jog										
	Lope										
	Wechsel										



1. Beginnend aus dem Stand bei A im Jog zu B  
 Von B nach C Lope links, um C und weiter zu B, Stop  
 Stop, 270° HHW links
2. Jog bis D  
 Bei D Lope rechts, Höhe B einfacher oder fliegender Wechsel  
 Lope Links bis kurz vor B, durchparieren zum Walk
3. Jog bis E  
 Von E nach A extended Jog, Bei A Stop  
 Mind. 1 Pferdelänge Rückwärts richten  
 Im Walk zurück ins Line Up





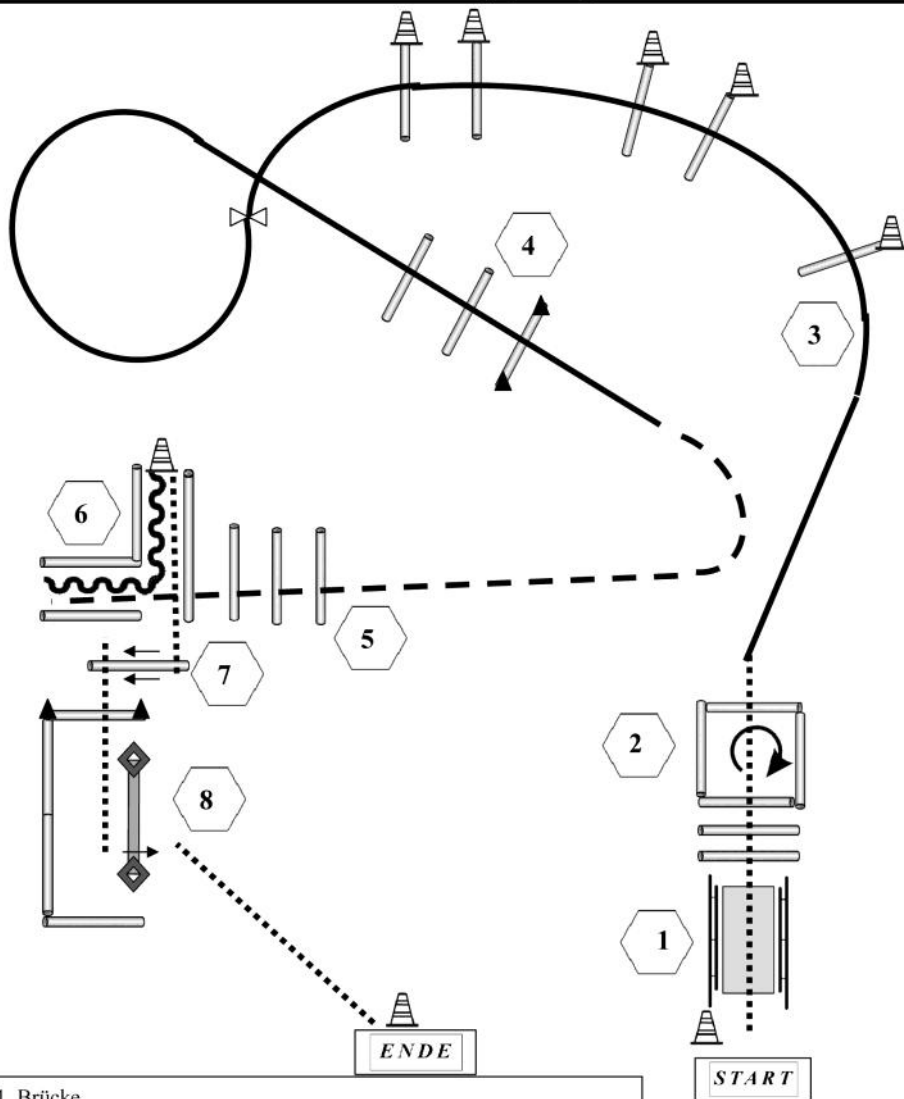
1. Lope Over
2. Jog Over
3. Tor
4. Walk Over, Sidepass rechts
5. Walk In, Back Up,
6. Jog Over
6. Walk In, 360° rechts, Walk Over
7. Brücke

ENDE

START

	Back Up
	Walk
	Jog
	Lope
	Wechsel
	Erhöhung





1. Brücke
2. Walk Over, 360° rechts, Walk Out
3. Lope Over, einf. oder flieg. Wechsel
4. Lope Over
5. Jog Over
6. Jog In, Back Up, Walk Out
7. Sidepass rechts, Walk Over
8. Tor

	Back Up
	Walk
	Jog
	Lope
	Wechsel
	Erhöhung