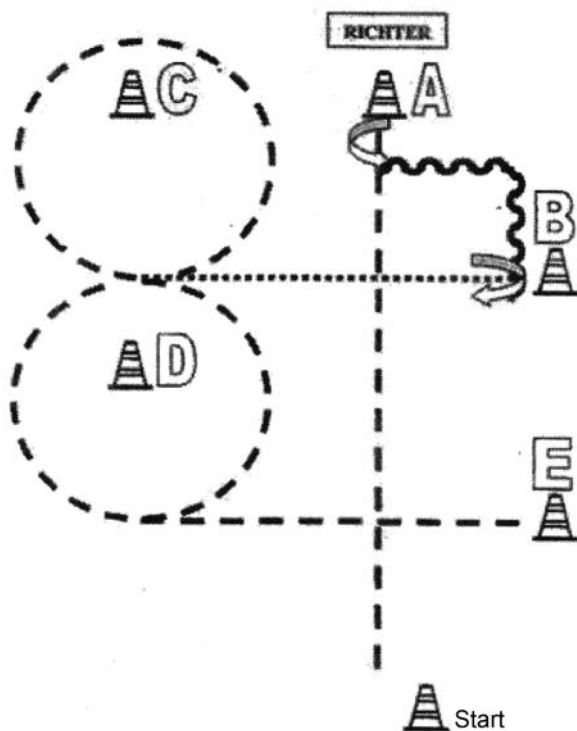


Patternliste C-Turnier Kevelaer

Reining LK 4 A/B	Pattern 2a
Reining LK 3B	Pattern 2a
Reining LK 3A	Pattern 5
Reining LK 1/2	Pattern 8
Western Riding LK 3A	Pattern 5
Western Riding LK 1/2	Pattern 4
Superhorse LK 1/2	Pattern 2






Showmanship at Halter

LK 1/2 A/B



Showmanship at Halter – LK 1/2 A/B

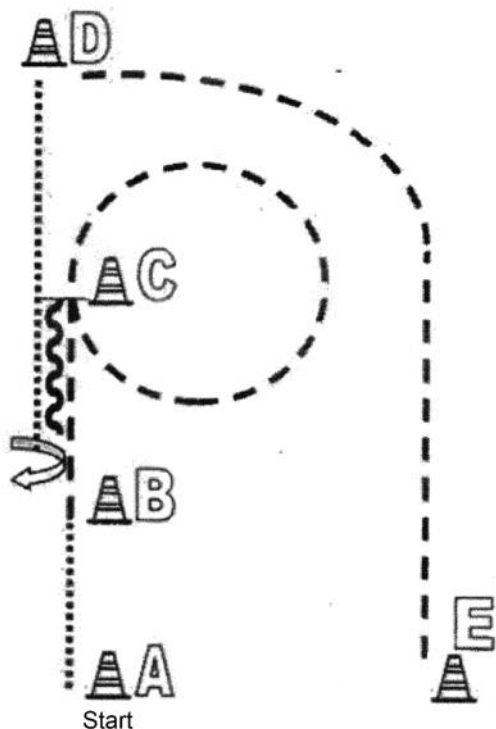
Bei START aufstellen und grüßen
 Antragen und weiter zu A – Set-Up vor dem Richter
 90° HHW links – rückwärts um die Ecke richten
 270° HHW rechts – Schritt bis zwischen C und D
 Antragen und Jog-Volte rechts
 dann 1 ½ Jog-Volte links
 weiter im Jog bis E – anhalten und grüßen

	Back Up
	Walk
	Jog
	Lope
	Wechsel

Showmanship at Halter






LK 3 A

RICHTER



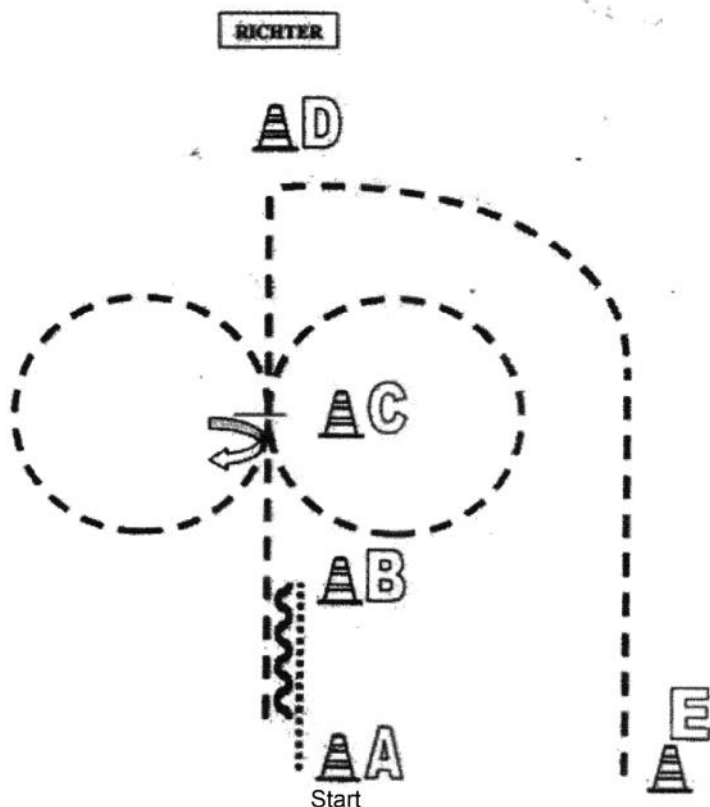
Showmanship at Halter – LK 3 A

Bei START aufstellen und grüßen
 Von A nach B Schritt
 Bei B antraben, Trabvolte bei C
 360° HHW rechts
 Schritt bis D
 Set up vor dem Richter
 Im Jog zu E – anhalten und grüßen

	Back Up
	Walk
	Jog
	Lope
	Wechsel






Showmanship at Halter

LK 3/4 B LK 5 A/B+LK 4 A

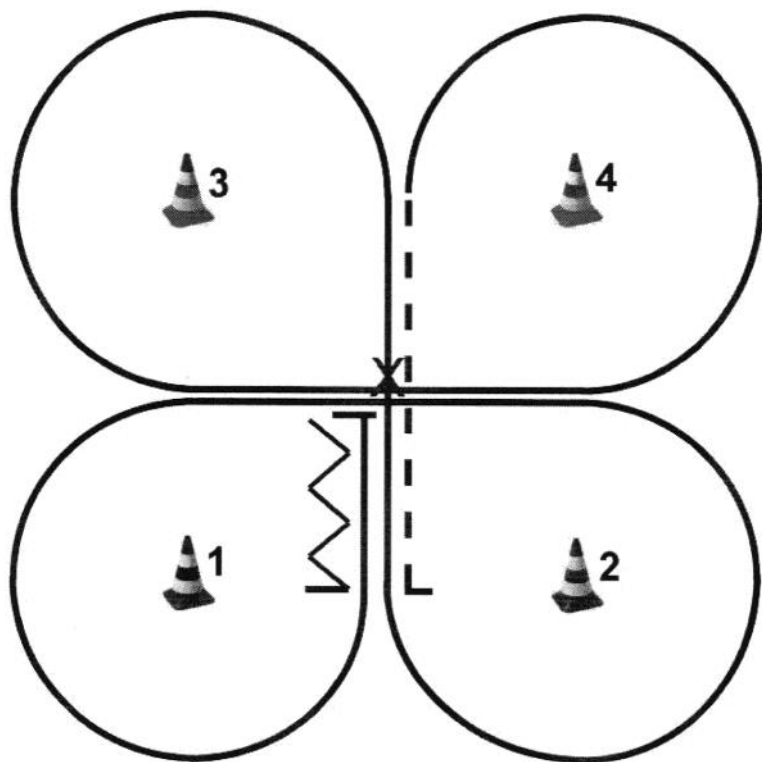


Showmanship at Halter – LK 5 A/B – LK 4A – LK 3/4 B

Bei START aufstellen und grüßen
 Von A nach B Schritt - Rückwärtsrichten
 Trab bis C, Trabvolte links, Trabvolte rechts
 Stob bei C – 360 ° HHW rechts
 Trab bis D
 Set Up vor dem Richter
 Im Jog bis E – anhalten und grüßen

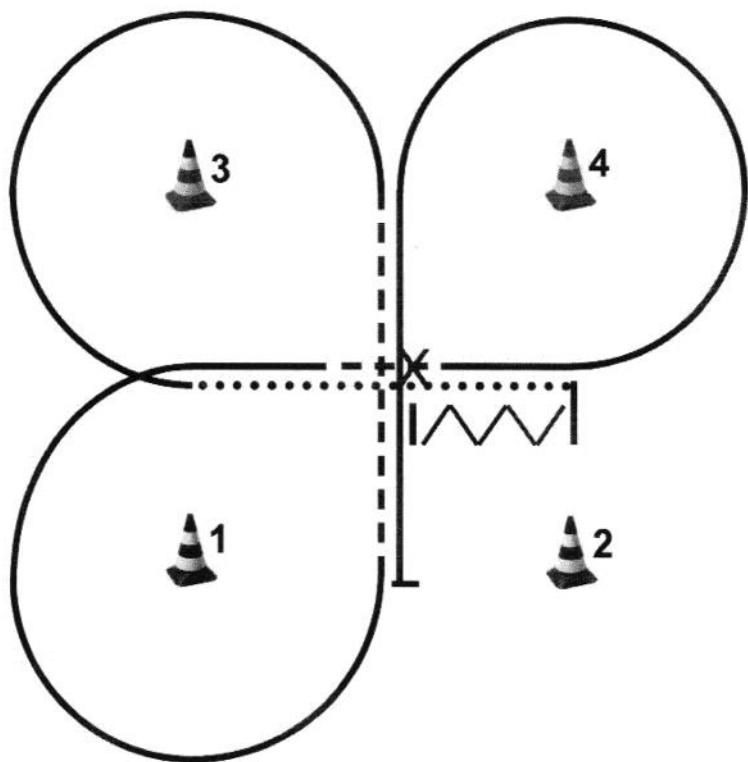
	Back Up
	Walk
	Jog
	Lope
	Wechsel

Horsemanship - LK 1/2



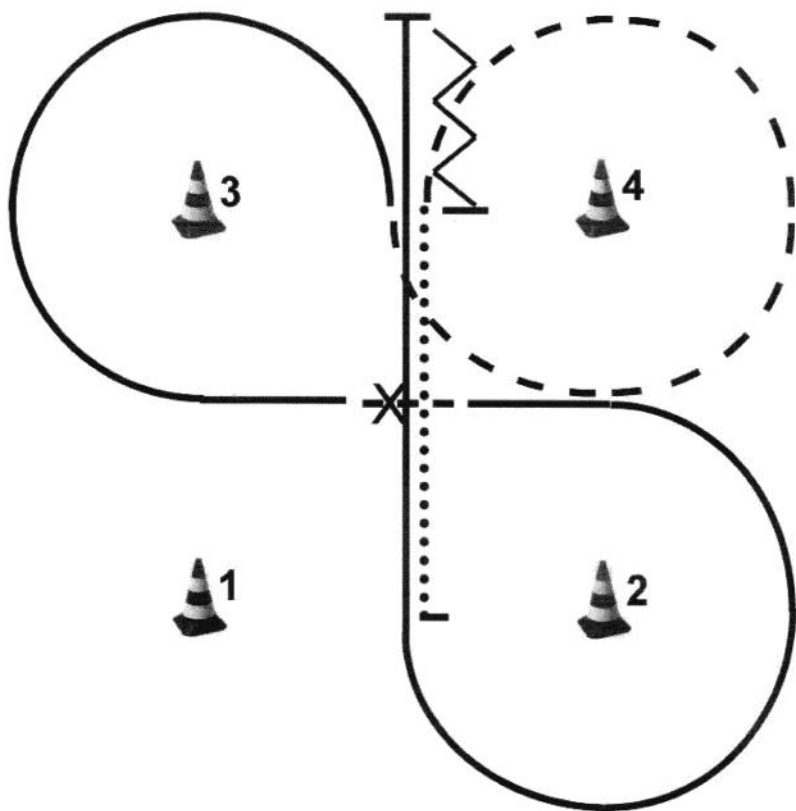
1. Start zwischen 1 und 2 im Jog.
2. Galopp-Volte um 4.
3. Galopp-Volte um 3.
4. Fliegender Wechsel im Mittelpunkt.
5. Galopp-Volte um 2.
6. Galopp-Volte um 1.
8. Stop.
9. Back-up.

Horsemanship - LK 3 A/B



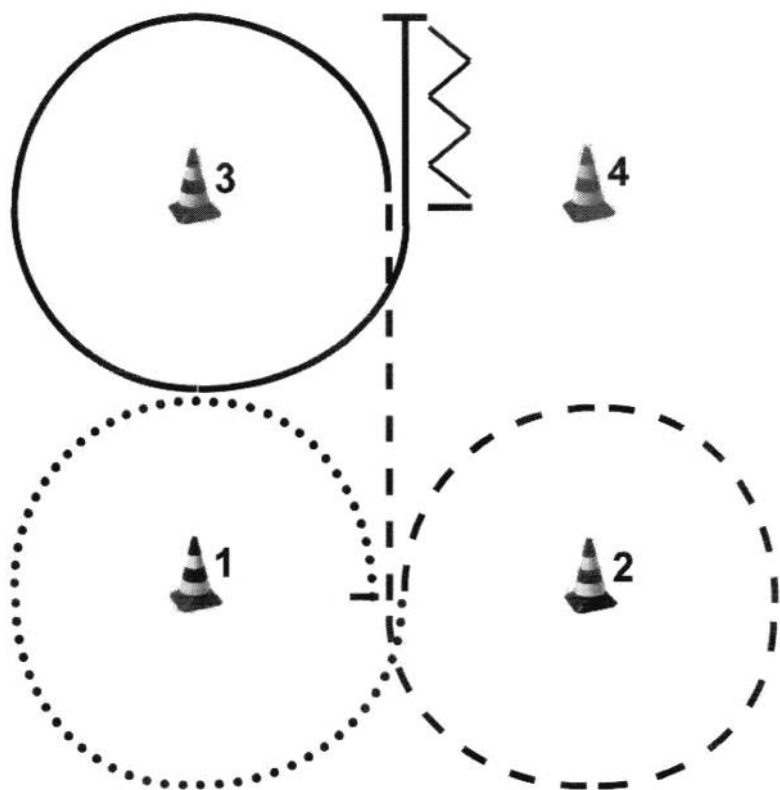
1. Start zwischen 1 und 2 im Galopp.
2. Galopp-Volte um 4.
3. Einfacher oder fliegender Wechsel im Mittelpunkt.
4. Galopp-Volte um 1.
5. Jog auf der Geraden durch die Mitte.
6. Galopp-Volte um 3.
7. Schritt auf der Geraden durch die Mitte.
8. Stop.
9. Back-up.

Horsemanship - LK 4 A/B

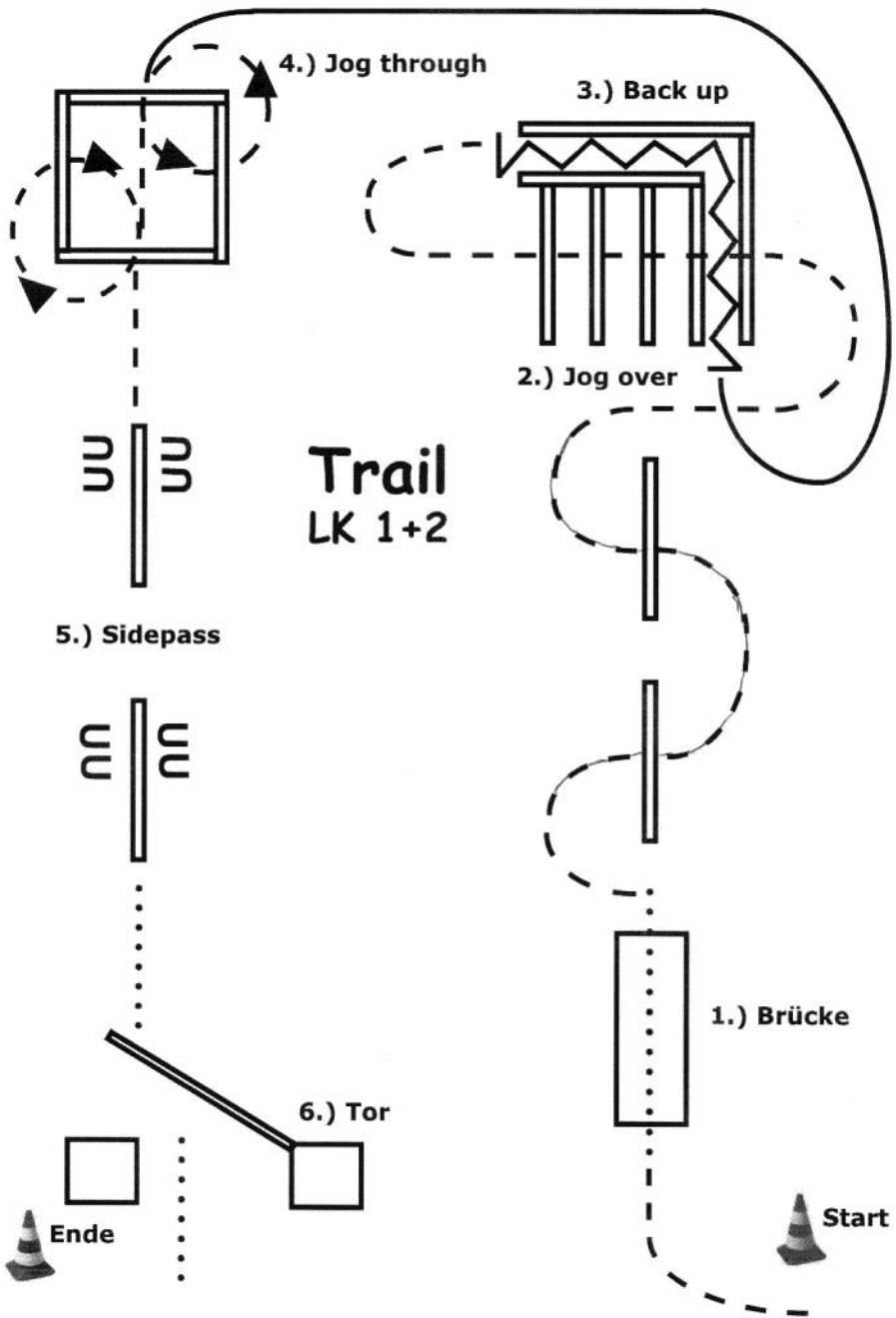


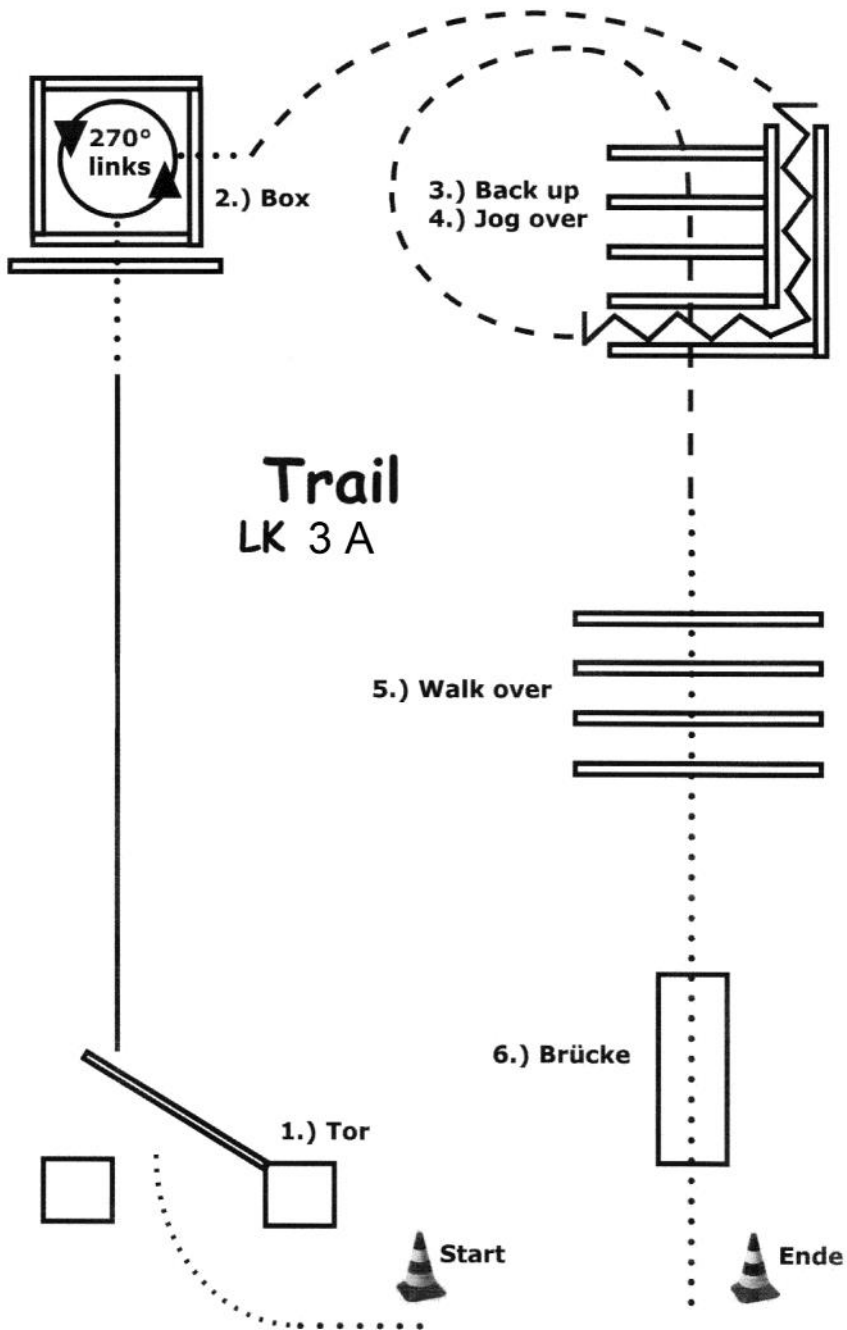
1. Start zwischen 1 und 2 im Schritt.
2. Geradeaus durch die Mitte.
3. Jog-Volte um 4.
4. Galopp-Volte um 3.
5. Einfacher oder fliegender Wechsel im Mittelpunkt.
6. Galopp-Volte um 2.
7. Galopp auf der Geraden durch die Mitte.
8. Stop.
9. Back-up.

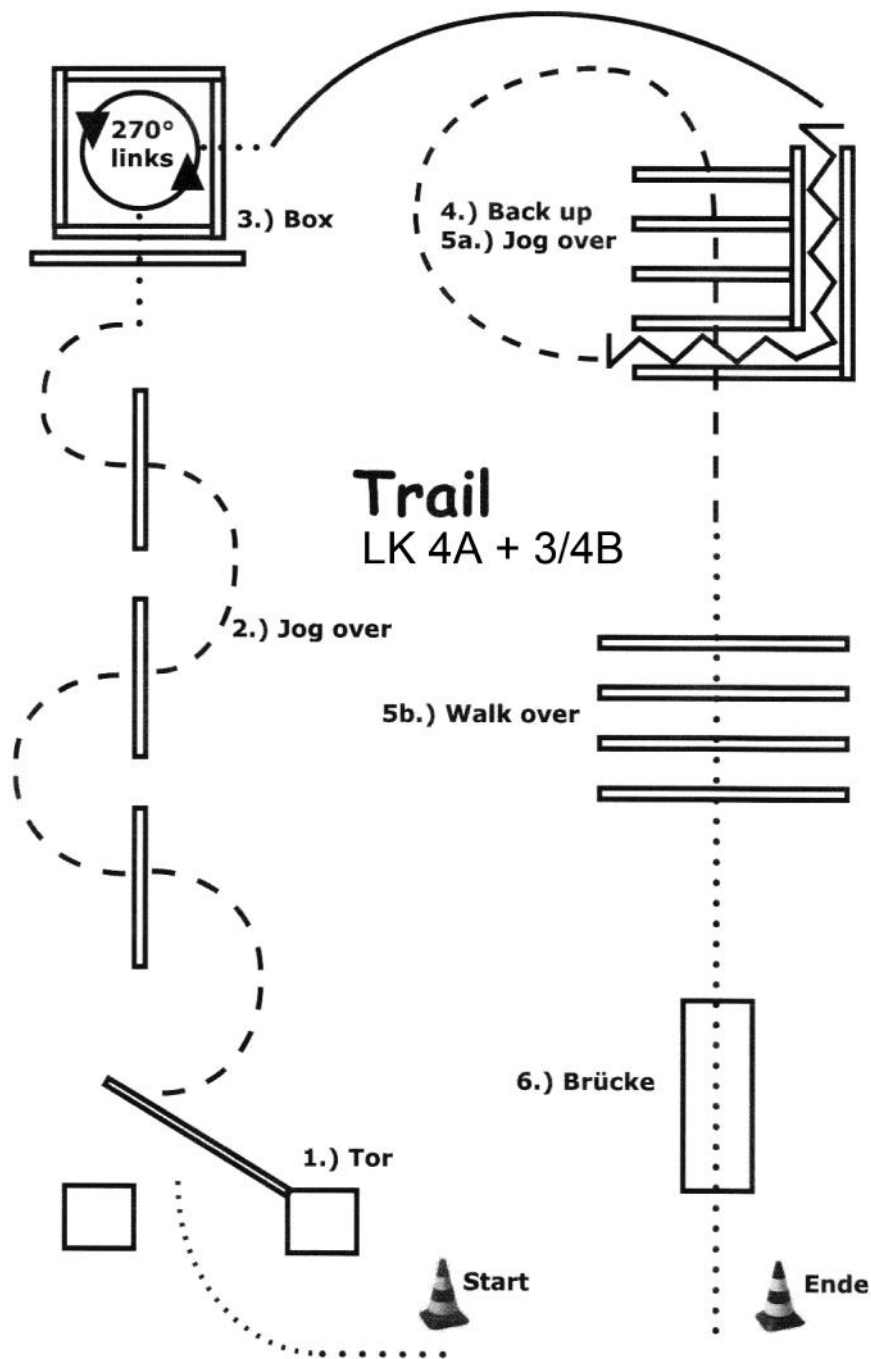
Horsemanship - LK 5 A/B

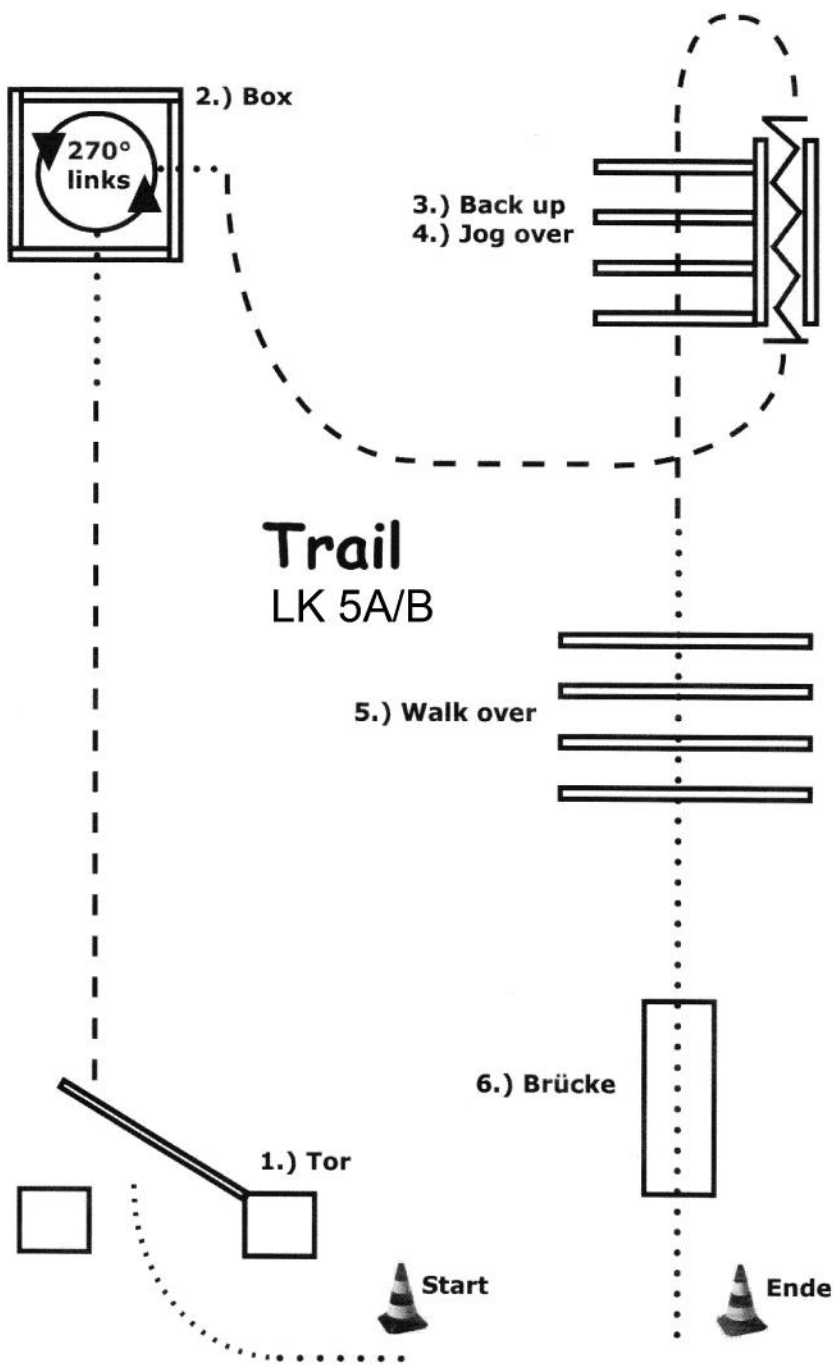


1. Start zwischen 1 und 2 im Schritt.
2. Schritt-Volte um 1.
3. Jog-Volte um 2.
4. Jog auf der Geraden durch die Mitte.
5. Galopp-Volte um 3.
6. ~~Stop~~: Trab / stop
7. Back-up.

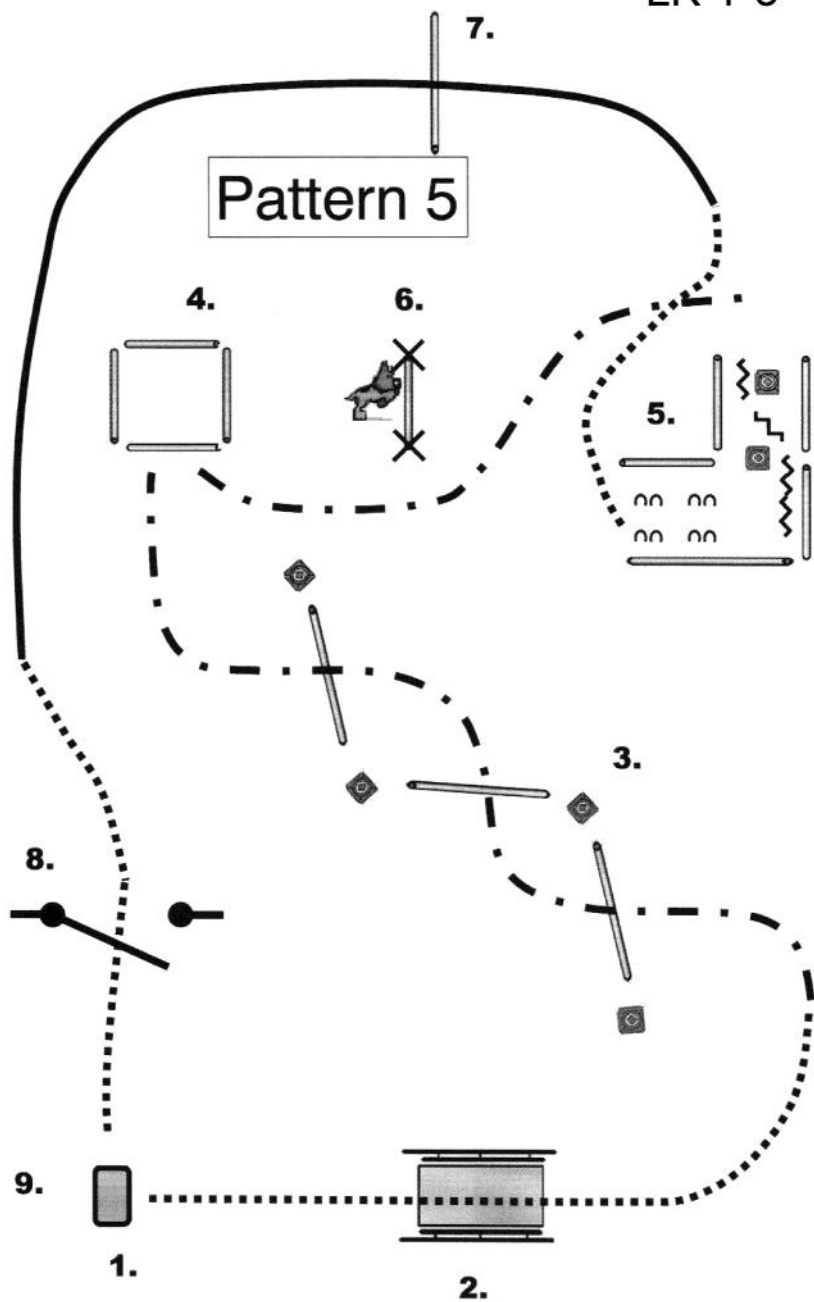








LK 1-3



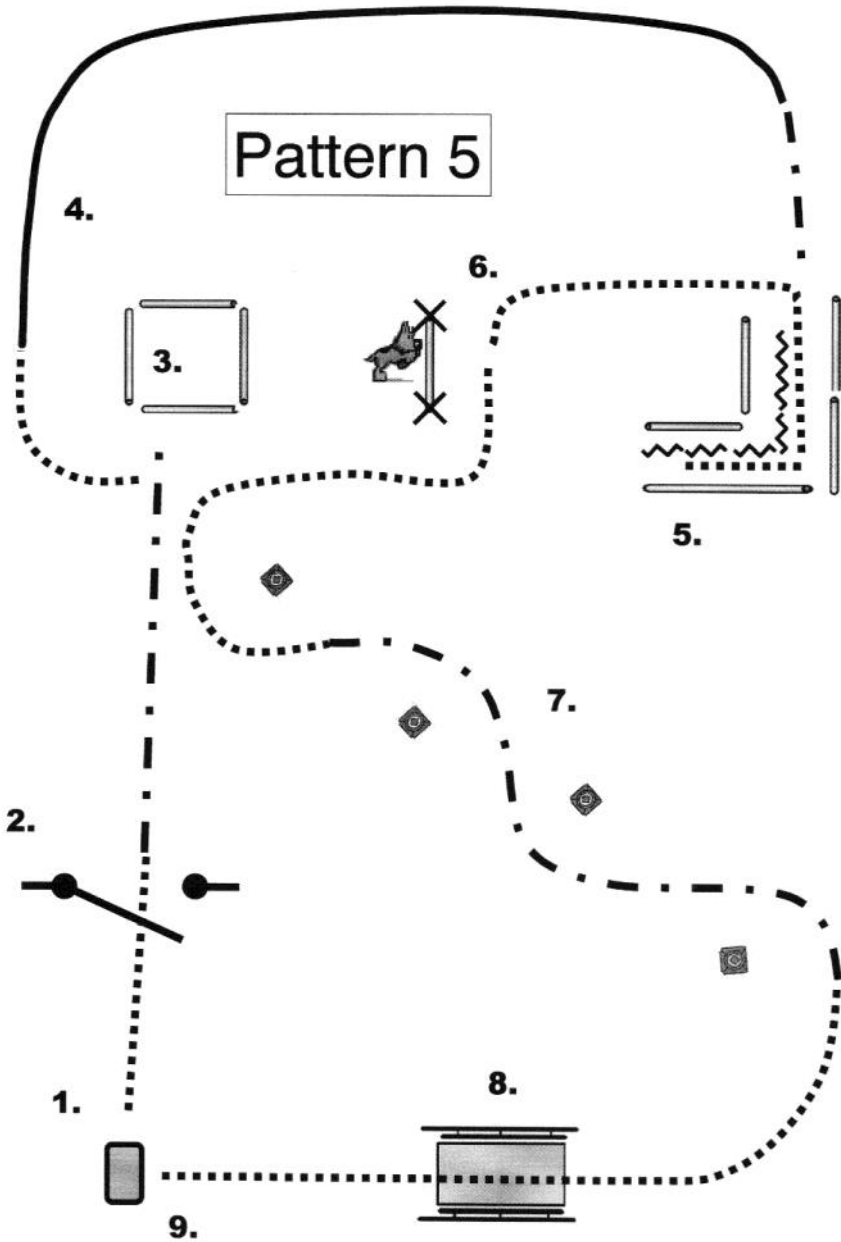
Pattern 5

LK 1-3

1. Einreiten, Hund ableinen, Leine auf die Tonne oder wenn keine Tonne vorhanden auf den Boden bei Pylone legen, Hund bei Fuß
2. Hund über die Brücke vorausschicken, Reiter folgt direkt, nach der Brücke Hund bei Fuß, walk
3. Jog over, Hund bei Fuß
4. vor der Box Stop, Hund in Box ablegen, Jog zum Back Up-L
5. Back up, Sidepass , Walk, Stop,
6. Hund über Cavalletti abrufen, Walk, Hund bei Fuß
7. Lope over, Hund bei Fuß
8. Walk zum Tor, Hund ablegen, Tor öffnen, durchreiten, Hund abrufen, Hund darf stehen und ausweichen, Tor schließen, Hund bei Fuß, walk
9. An der Tonne bzw. Pylone Stop, Absteigen, Hund anleinen, Pferd und Hund rausführen

LOBEN ;-)

Pattern 5



Pattern 5

LK 4/5

1. Einreiten, Hund ableinen, Leine auf die Tonne oder wenn keine Tonne vorhanden auf den Boden bei Pylone legen, Hund bei Fuß
2. Walk zum Tor, Hund ablegen, Tor öffnen, durchreiten, Hund abrufen, Hund darf stehen und ausweichen, Tor schließen, Hund bei Fuß, Walk dann Jog
3. Jog, vor der Box Stop, Hund in Box ablegen, walk
4. Walk, Lope, Jog, Stop, ohne Hund
5. Back up, walk out, walk zum Cavalletti
6. Stop, seitlich vom Cavaletti, Hund über Cavalletti abrufen, Walk, Hund bei Fuß
7. Slalom, mit Hund bei Fuß, zwischen 1 und 2 Pylone Jog
8. Walk, Hund über die Brücke vorausschicken, Reiter folgt direkt, nach der Brücke Hund bei Fuß, walk
9. An der Tonne bzw. Pylone Stop, Absteigen, Hund anleinen, Pferd und Hund rausführen

LOBEN ;-)